

RESUMEN EJECUTIVO



Secretaría General
Iberoamericana

Secretaria-Geral
Ibero-Americana

INFORME
DE LA COOPERACIÓN

SUR SUR

EN IBEROAMÉRICA
2016



RESUMEN EJECUTIVO

INFORME
DE LA COOPERACIÓN

SUR
SUR

EN IBEROAMÉRICA
2016



Secretaría General
Iberoamericana

Secretaria-Geral
Ibero-Americana

PRESENTACIÓN

La Cooperación Sur-Sur cuenta ya con un rico acervo de más de seis décadas. Ha sido una historia de progreso constante, de evolución marcada por los devenires del debate y el aprendizaje en torno al desarrollo. Iberoamérica ha contribuido con un nuevo hito a esa evolución, al introducir la primera plataforma integral de datos online sobre la Cooperación Sur-Sur. Los resultados que surgen del relevamiento, procesamiento y análisis de la información en dicha plataforma es lo que este **Informe de la Cooperación Sur-Sur en Iberoamérica 2016** presenta a la comunidad internacional.

En efecto, el Sistema Integrado de Datos de Iberoamérica sobre Cooperación Sur- Sur y Triangular (SIDICSS), operativo desde septiembre de 2015, es el resultado del esfuerzo conjunto de los países iberoamericanos, el Programa Iberoamericano para el Fortalecimiento de la Cooperación Sur-Sur (PIFCSS) y la Secretaría General Iberoamericana (SEGIB). Luego de casi una década de trabajo apoyando a los países iberoamericanos en su empeño por desarrollar más y mejor Cooperación Sur-Sur, es para la SEGIB un verdadero orgullo, a la vez que una enorme responsabilidad, el haber recibido el mandato de los países iberoamericanos de alojar y velar por el buen funcionamiento de esta plataforma para el mejor provecho de sus Estados miembros.

Con esta significativa innovación, se abren desafiantes oportunidades para fortalecer la base de conocimiento sobre las características y potencialidades de la Cooperación Sur-Sur de nuestra región. Entre otras, cabe destacar la incorporación al SIDICSS del acervo de las actividades y proyectos de Cooperación Sur-Sur registradas por la SEGIB desde 2007, algo que permitirá elaborar, por primera vez también, series históricas sobre la Cooperación Sur-Sur de la región; así como el procesamiento y análisis en profundidad por sectores de actividad o la re-categorización de iniciativas a la luz de los objetivos y metas definidos en la nueva Agenda 2030 para el Desarrollo Sostenible. En estas líneas, la SEGIB ha iniciado un importante esfuerzo de mediano plazo y largo plazo, pero que ya comienza a dar sus primeros frutos –los cuales están incorporados en este informe–.

Otra novedad relevante del presente Informe 2016, lo constituye la inclusión de un Capítulo (el número V) sobre la Cooperación Sur-Sur de Iberoamérica con otras Regiones en Desarrollo. El mismo presenta un primer abordaje sobre las iniciativas reportadas por varios países que desarrollan acciones de cooperación con naciones hermanas en otras regiones del mundo. Estamos seguros de que este capítulo está llamado a ser un apartado permanente, dadas las crecientes capacidades de los países iberoamericanos en generar soluciones concretas a los dilemas del desarrollo sustentable que afrontan los países del Sur en diferentes partes del planeta.

Este año se cumplen 25 años de las Cumbres Iberoamericanas, tiempo de balances y de poner en valor los resultados y productos concretos de un proceso de trabajo mancomunado de los países iberoamericanos que tiene enorme diversidad y riqueza. Se trata de un proceso que refleja una virtuosa combinación de acumulación histórica con capacidad de renovación e innovación permanente; de articulación política con capacidad técnica; de pasado con futuro. El Informe de Cooperación Sur-Sur es un fiel reflejo de esta marca de identidad de nuestra Iberoamérica.

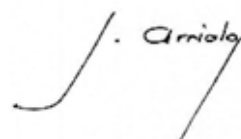
REBECA GRYNSPAN

Secretaria General
Iberoamericana



SALVADOR ARRIOLA

Secretario para la Cooperación
Iberoamericana



¿Qué contiene?

Presentación

Resumen ejecutivo

CAPÍTULO I

LA CONTRIBUCIÓN DE LA COOPERACIÓN SUR-SUR Y TRIANGULAR EN IBEROAMÉRICA PARA LA CONSECUCCIÓN DE LOS OBJETIVOS DE DESARROLLO SOSTENIBLE

*A cargo de los Responsables de la Cooperación Iberoamericana

- Introducción
- De los ODM a los ODS
- Creciente relevancia de la CSS
- ¿Y la Cooperación Triangular?
- Papel de la CSS y CT en el cumplimiento de los ODM y su eventual contribución a la Agenda 2030
- Retos para la CSS y CT iberoamericana en la Agenda 2030
- Hacia una hoja de ruta para la CSS y CT en Iberoamérica para la consecución de los ODS
- Conclusiones

CAPÍTULO II

IBEROAMÉRICA Y LA COOPERACIÓN HORIZONTAL SUR-SUR BILATERAL

- Proyectos y acciones de Cooperación Horizontal Sur-Sur Bilateral en 2014
- La Cooperación Horizontal Sur-Sur Bilateral de 2014: una perspectiva geográfica
- Los flujos de intercambio de cooperación entre países: una caracterización
- Análisis sectorial de la Cooperación Horizontal Sur-Sur Bilateral de 2014
- Otros rasgos de la Cooperación Horizontal Sur-Sur Bilateral

CAPÍTULO III

LA COOPERACIÓN SUR-SUR TRIANGULAR EN IBEROAMÉRICA

- Proyectos y acciones de Cooperación Sur-Sur Triangular en 2014
- Participación de los países en la Cooperación Sur-Sur Triangular de Iberoamérica
- Análisis sectorial de la Cooperación Sur-Sur Triangular en 2014
- Otros aspectos de la Cooperación Sur-Sur Triangular

CAPÍTULO IV

IBEROAMÉRICA Y LA COOPERACIÓN HORIZONTAL SUR-SUR REGIONAL

- Programas y proyectos de Cooperación Horizontal Sur-Sur Regional en 2014
- Participación de los países en la CHSS Regional de 2014
- Análisis sectorial de la Cooperación Horizontal Sur-Sur Regional de 2014
- Participación y rol de los organismos multilaterales en la CHSS Regional de 2014

CAPÍTULO V

IBEROAMÉRICA Y LA COOPERACIÓN SUR-SUR CON OTRAS REGIONES EN DESARROLLO

- Iberoamérica y otras regiones en la CHSS Bilateral de 2014
- Iberoamérica y otras regiones en la CSS Triangular de 2014
- Iberoamérica y otras regiones en la CHSS Regional de 2014

LO MÁS DESTACADO

La primera edición del Informe de la Cooperación Sur-Sur en Iberoamérica data del año 2007, justo en el ecuador de un periodo, el 2000-2015, que redefinió la arquitectura de todo el Sistema Internacional de la Cooperación al Desarrollo y que dibujó un escenario en el que la región iberoamericana adquirió un nuevo rol protagonista en la Cooperación Sur-Sur. Esta edición 2016, la novena, coincide también con una etapa especial, marcada por la aprobación y el impulso por parte de la comunidad internacional de una nueva Agenda para el Desarrollo que se fija como meta la consecución, para el año 2030, de los Objetivos de Desarrollo Sostenible (ODS).

En un contexto en el que se reconoce el aporte que la Cooperación Sur-Sur puede hacer a la consecución de estas metas, el Informe de la Cooperación Sur-Sur en Iberoamérica refuerza su potencial, por un lado y en tanto que ejercicio de sistematización, como herramienta para seguir profundizando en el conocimiento de la Cooperación Sur-Sur de la que participa nuestra región y, por el otro, como foro de reflexión y de altavoz para los máximos responsables de la cooperación de nuestros países, que en sus sucesivas ediciones han aprovechado el espacio que les ha ido brindando este Informe para ir construyendo una posición común iberoamericana en torno a la Cooperación Sur-Sur y la Agenda Internacional de la Cooperación al Desarrollo.

En esta misma línea, el Informe de la Cooperación Sur-Sur en Iberoamérica 2016 se organiza en torno a cinco capítulos que conjugan la continuidad al trabajo realizado con la apertura de nuevas vías. En concreto:

- a) El primero recoge la reflexión que los máximos responsables de las Agencias y Direcciones Generales de Cooperación de los países iberoamericanos realizaron respecto de la contribución que la Cooperación Sur-Sur y Triangular de nuestra región pueda tener sobre la nueva Agenda 2030 y la consecución de los Objetivos de Desarrollo Sostenible (ODS).
- b) Los capítulos dos, tres y cuatro sistematizan y analizan la Cooperación Sur-Sur de la que los países iberoamericanos participaron a lo largo de 2014 en cada una de las modalidades consideradas en nuestro espacio: la Cooperación Horizontal Sur-Sur Bilateral (CHSSB), la Sur-Sur Triangular (CSST) y la Horizontal Sur-Sur Regional (CHSSR), respectivamente.
- c) El último es una novedad de este Informe 2016. Así, y en respuesta a un mandato de los Responsables de la Cooperación Iberoamericana, el quinto capítulo realiza una primera aproximación a la Cooperación Sur-Sur que los países de Iberoamérica impulsaron en 2014 junto a otras regiones en desarrollo, destacando el Caribe no Iberoamericano, África y Asia.

2030: IBEROAMÉRICA, ANTE LA NUEVA AGENDA DE DESARROLLO SOSTENIBLE

El primer capítulo centra su reflexión en torno a dos grandes cuestiones. Por un lado, revisa lo logrado por la región respecto de la implementación de los Objetivos de Desarrollo del Milenio (ODM) y destaca el activo rol que los Estados tuvieron, especialmente a través de los presupuestos nacionales como principal fuente de recursos, sobre los avances logrados en la consecución de estas metas. Por otro lado, y tomando en cuenta este punto de partida, la región reivindica el aporte que la Cooperación Sur-Sur y Triangular puede tener en las nuevas metas planteadas en torno a los Objetivos

de Desarrollo Sostenible (ODS), pues considera que ambas modalidades se convierten en una herramienta efectiva para responder a los retos de desarrollo que los países del Sur enfrentarán en la implementación de la Agenda de Desarrollo 2030.

MÁS DE 1.150 INICIATIVAS DE COOPERACIÓN SUR-SUR IMPULSADAS EN 2014

Los tres capítulos siguientes sistematizan y analizan la Cooperación Sur-Sur que los países iberoamericanos mantuvieron en ejecución a lo largo de 2014. La tabla resume el total de programas, proyectos y acciones intercambiados en cada una de las tres modalidades consideradas en nuestro espacio. Tal y como se observa a través de esta, la suma agregada de iniciativas de Cooperación Sur-Sur impulsadas en la región en 2014 asciende a un total de 1.166.

Iniciativas de Cooperación Sur-Sur en Iberoamérica. 2014

En unidades

		MODALIDADES			TOTAL
		CHSS Bilateral	CSS Triangular	CHSS Regional	
INSTRUMENTOS	Programas	n.a.	n.a.	39	39
	Proyectos	552	90	59	701
	Acciones	333	93	n.a.	426
TOTAL		885	183	98	1.166

Nota: n.a. No aplica. Fuente: SEGIB a partir de las Agencias y Direcciones Generales de Cooperación

« La suma agregada de iniciativas de Cooperación Sur-Sur impulsadas en la región en 2014 asciende a un total de 1.166 »



Proyecto *Desarrollo de Cooperativas*, realizado entre Argentina y San Vicente y las Granadinas

IBEROAMÉRICA Y LA COOPERACIÓN SUR-SUR BILATERAL DE 2014

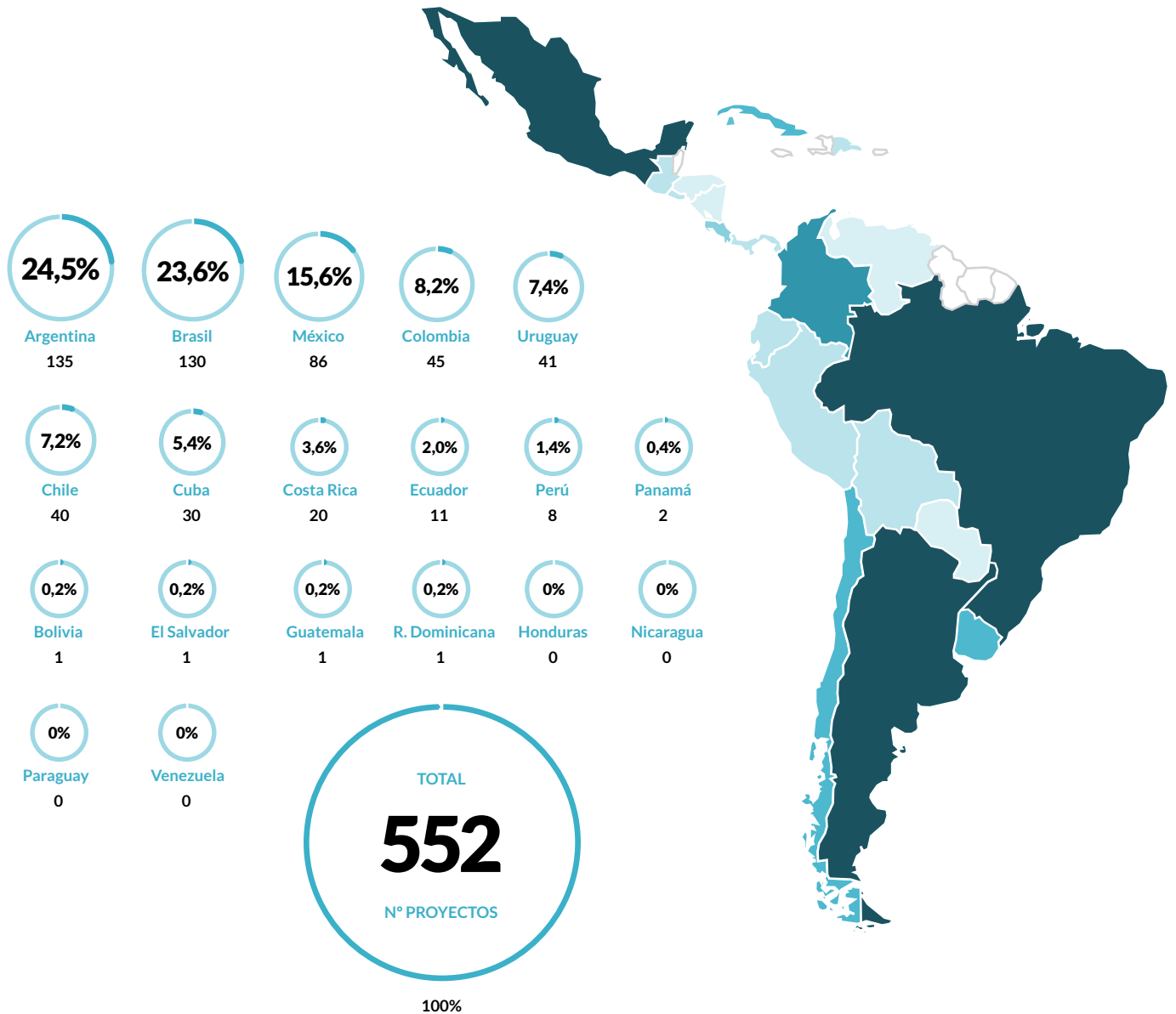
El segundo capítulo sistematiza los 552 proyectos y las 333 acciones de Cooperación Horizontal Sur-Sur Bilateral que los países iberoamericanos intercambiaron durante el año 2014.

Del análisis realizado en torno a estas cerca de 900 iniciativas, cabe asimismo destacar lo siguiente:

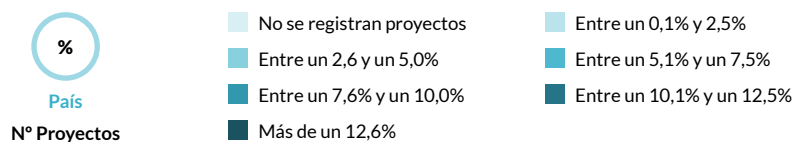
- a) En el ejercicio del rol de oferentes, siete países, Argentina, Brasil y México, junto a Colombia, Uruguay, Chile y Cuba, fueron responsables de prácticamente el 92% de los 552 proyectos registrados en 2014. El peso relativo mantenido por cada uno de estos, sin embargo, osciló entre los máximos de un 24,5% y un 23,6% de Argentina y Brasil (primer y segundo principal oferente de 2014) y el mínimo de un 5,4% correspondiente a Cuba. El 8,2% restante de los proyectos intercambiados (un total de 45) fueron ejecutados por ocho países cuyos grados de participación individual fueron también muy distintos. Destacaron Costa Rica, Ecuador y Perú (un 7,0% de los proyectos totales); más Bolivia, El Salvador, Guatemala y República Dominicana, cuyas intervenciones puntuales sumaron otro 1,2%. Mientras, en 2014 y en el ejercicio de este rol, Honduras, Nicaragua, Paraguay y Venezuela no registraron actividad

Distribución geográfica de los proyectos de cooperación, según rol. 2014

Según oferente
Datos por intensidad:

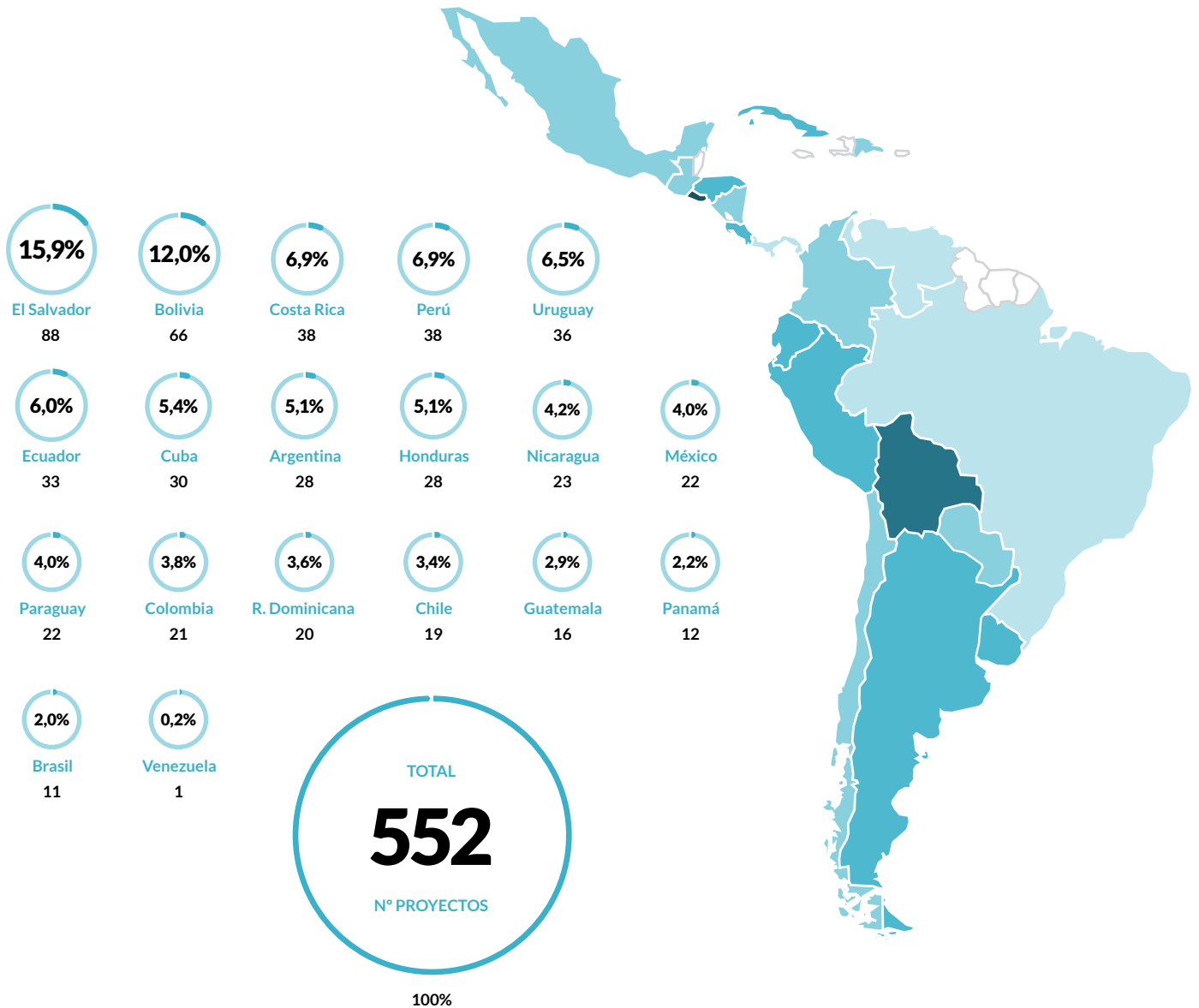


Leyenda. Franjas de intensidad, según porcentaje de proyectos de cooperación ofrecidos o recibidos en el año 2014:

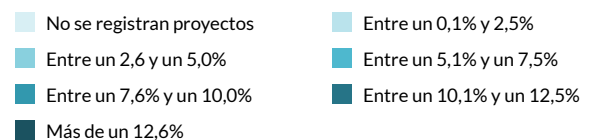


Distribución geográfica de los proyectos de cooperación, según rol. 2014

Según receptor
Datos por intensidad:



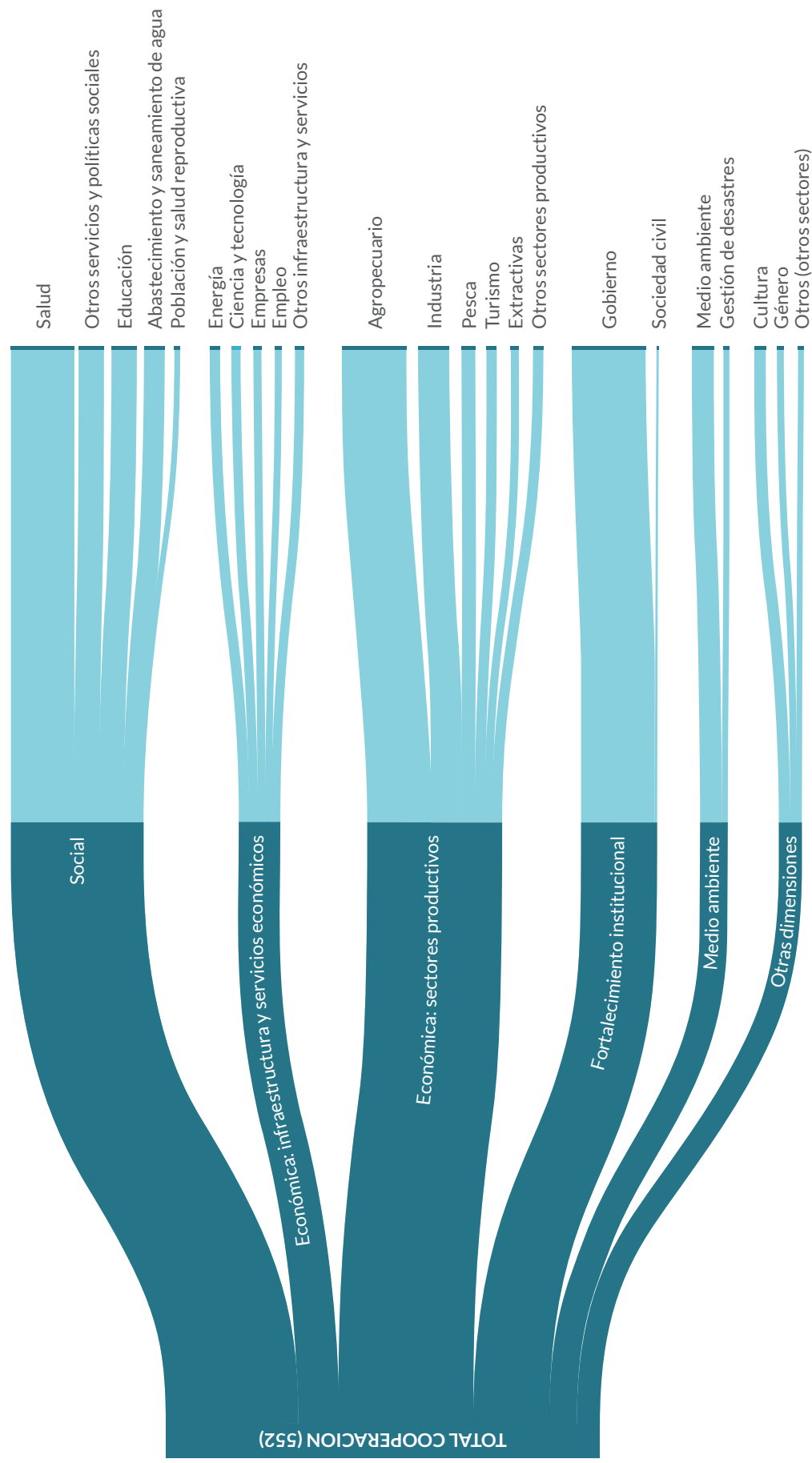
Leyenda. Franjas de intensidad, según porcentaje de proyectos de cooperación ofrecidos o recibidos en el año 2014:



« En 2014, los países intercambiaron 552 proyectos y 333 acciones de CSS Bilateral. Destacaron como principales oferentes, Argentina y Brasil; como receptores, El Salvador y Bolivia »

- b) Por su parte, entre los principales receptores de CHSS Bilateral de 2014 destacaron El Salvador y Bolivia (un 16% y un 12% de los 552 proyectos, respectivamente). Les siguieron, en orden de importancia relativa y con participaciones individuales cercanas de entre el 6% y 7%, Costa Rica, Perú, Uruguay y Ecuador. Cuando se agregan Cuba, Argentina y Honduras (otro 15% del total), se obtiene que estos 9 países explicaron el 70% de los proyectos. Los otros diez países de América Latina que participaron de esta modalidad explicaron el 30% restante: en concreto, Nicaragua, México y Paraguay (con participaciones individuales iguales o algo superiores al 4%), junto a Colombia, República Dominicana y Chile, representaron un 25% de los 552 proyectos recibidos; mientras, el último 5% se explicó por la suma de los 12, 11 y 1 proyectos correspondientes a Panamá, Brasil y Venezuela.
- c) De manera complementaria, cabe destacar también el perfil de las capacidades que la Cooperación Horizontal Sur-Sur Bilateral de 2014 contribuyó a fortalecer en la región. De hecho, la mayoría (un 70%) de los 552 proyectos impulsados por los países iberoamericanos respondieron a objetivos de orientación Económica (un 40%) y Social (un 30%). Sobre dicho perfil influyó el apoyo que los países dieron, por un lado, a los sectores Agropecuario (15,3%) y de la Industria de transformación (7,0%) y, por el otro, a la Salud (14,3%), la Educación (5,6%) y los Otros servicios y políticas sociales (5,2%). De entre el 30% restante de los proyectos, un poco más de la mitad estuvieron dedicados al Fortalecimiento institucional de los Gobiernos y el resto, en proporciones similares, a apoyar el Medioambiente (un 6,6% del total) y las Otras dimensiones de actividad (cultura, género y modelos de desarrollo) (5,2%).

Distribución de los flujos de proyectos de CHSS Bilateral, por dimensión y por sector de actividad. 2014



Fuente: SEGIB a partir de Agencias y Direcciones Generales de Cooperación.

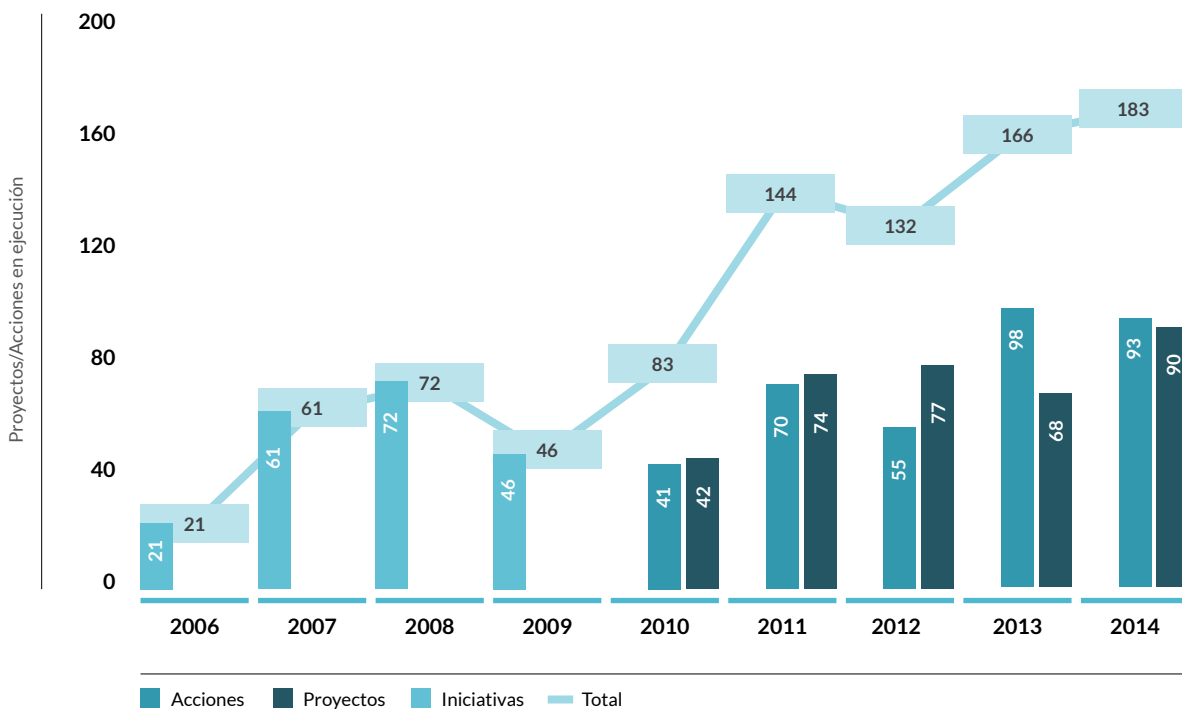
LA COOPERACIÓN SUR-SUR TRIANGULAR, UNA MODALIDAD EN CONTINUO CRECIMIENTO

Mientras tanto, el tercer capítulo se centra en el análisis de los 90 proyectos y las 93 acciones de Cooperación Sur-Sur Triangular en los que Iberoamérica participó en 2014. Respecto de estas 183 iniciativas, cabe destacar lo siguiente:

« El total de iniciativas de CSS Triangular registró una tasa de crecimiento promedio anual del 27% que multiplicó la cifra final prácticamente por nueve entre los años 2006 (21) y 2014 (183) »

Proyectos y acciones de Cooperación Sur-Sur Triangular que estuvieron en ejecución. 2006-2014

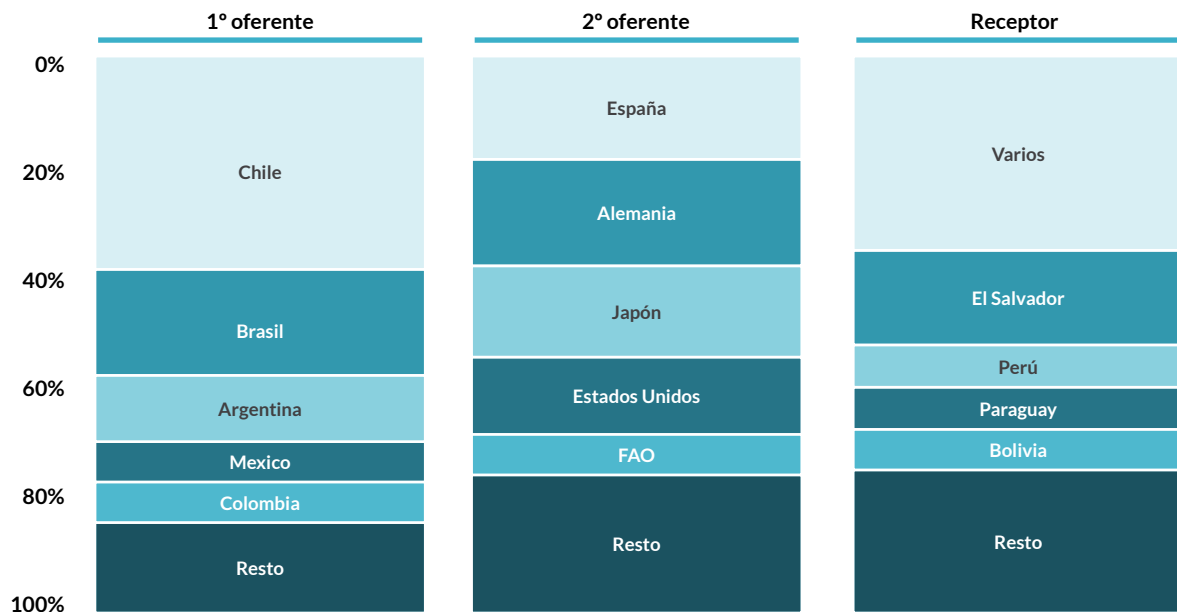
En unidades



Fuente: SEGIB a partir de Informe de la Cooperación Sur-Sur en Iberoamérica (2007, 2008, 2009, 2010, 2011, 2012, 2013-2014 y 2015) y Agencias y Direcciones Generales de Cooperación

Principales actores en el ejercicio de los diferentes roles de la Cooperación Sur-Sur Triangular. 2014

Participación, en porcentaje



Nota: Bajo la rúbrica "Varios" se recogen los proyectos/acciones que contaron con más de un país en el desempeño de dicho rol. Fuente: SEGIB a partir de Agencias y Direcciones Generales de Cooperación

- a) La serie histórica sobre la evolución del número de acciones, proyectos e iniciativas (suma de las dos anteriores) de Cooperación Sur-Sur Triangular impulsadas en la región entre 2006 y 2014 (primer y último dato disponible, respectivamente), evidencia el continuo crecimiento experimentado por esta modalidad de cooperación. En efecto, el total de iniciativas en ejecución registró una tasa de crecimiento promedio anual del 27% que multiplicó la cifra final prácticamente por nueve entre los años 2006 (21) y 2014 (183).

« En la CSS Triangular de 2014 destacaron, en el rol de primer oferente, Chile, Brasil y Argentina; en el de segundo oferente, España, Alemania y Japón; en el de receptor, El Salvador, Perú y Paraguay »

— Veintitrés países y/u organismos participaron ejerciendo el rol de segundo oferente. España y Alemania fueron los países que se involucraron en un mayor número de proyectos (17 cada uno), seguidos de Japón (otros 15). La participación de estos tres países supuso, de manera agregada, cerca del 55% de los 90 proyectos finales. Destacaron también en el ejercicio de este mismo rol y en orden de mayor a menor importancia relativa, países como Estados Unidos, Canadá, Corea, Italia, México, Noruega y Uruguay y varios organismos multilaterales, algunos vinculados o parte del sistema de Naciones Unidas (FAO, OPS, PMA y UNICEF) y otros de carácter regional (IICA, BID y CAF).

b) Por su parte y en referencia a 2014, la CSS Triangular registró los siguientes protagonistas:

— En algún momento de ese año, doce de los 19 países de América Latina ejercieron como primer oferente de proyectos de CSS Triangular. Destacó Chile, quien asumió la transferencia de capacidades en prácticamente 4 de cada 10 proyectos; así como Brasil (en un 16,7% de las ocasiones); Argentina (en un 11,1%); y México y Colombia, quienes conjuntamente agregaron otro 15%.



– En el caso de los receptores, los países que en mayor número de ocasiones ejercieron este rol fueron El Salvador (presente en un 15,6% de los 90 proyectos), Perú y Paraguay (en un 8,9%, en cada caso), junto a Bolivia (7,8%). Se trató de cuatro países que, de manera agregada, explicaron el 41,2% de los registros. Lo más habitual, sin embargo, fue que varios países participaran simultáneamente de la recepción de la Cooperación Sur-Sur Triangular, algo que en 2014 sucedió en más de un tercio de las ocasiones (34,4% de los proyectos).

« **Cerca del 95% de los proyectos de CSS Triangular se distribuyeron en proporciones muy parecidas entre lo Social, los Sectores productivos, el Fortalecimiento institucional y lo Medioambiental** »



- c) En lo que se refiere a las capacidades fortalecidas a partir de la Cooperación Sur-Sur Triangular impulsada en 2014 con la participación de países iberoamericanos, cerca del 95% de los proyectos se distribuyeron en proporciones muy parecidas entre lo Social, los Sectores productivos, el Fortalecimiento institucional y lo Medioambiental. El resto (un 6,6% del total) se distribuyeron entre la generación de Infraestructuras y servicios económicos (2,2% del total) y el apoyo a las denominadas Otras dimensiones (un 4,4%).
- d) Al desagregar sectorialmente, la mayor parte de los proyectos de CSS Triangular que atendieron a lo Social, tuvieron como propósito fortalecer los servicios y las políticas públicas en esta materia (un 44% de dicha dimensión), así como lo relativo a la Salud (otro 32%). Asimismo, prácticamente dos de cada tres de los proyectos que apoyaron a los sectores productivos lo hicieron a través de lo Agropecuario (segundo sector de mayor importancia relativa en el conjunto de los 90 proyectos de CSS Triangular de 2014). Por su parte, un 22,2% del total de los proyectos se orientaron al desarrollo institucional de los Gobiernos, especialmente en áreas de gestión y administración, así como de seguridad nacional. En otro ámbito, destacaron los proyectos que atendieron a la defensa y protección del Medio ambiente, así como algunos de un carácter más puntual que atendieron a la mejora de los sistemas laborales, la promoción de MIPYMES y del desarrollo territorial.

LA CSS REGIONAL: IBEROAMÉRICA EN LA BÚSQUEDA DE SOLUCIONES COMPARTIDAS

El Capítulo IV se dedica a los 39 programas y 59 proyectos de Cooperación Horizontal Sur-Sur Regional en los que los países iberoamericanos declararon participar a lo largo del año 2014.

« **A lo largo de 2014, los países iberoamericanos declararon participar en 39 programas y 59 proyectos de CSS Regional** »

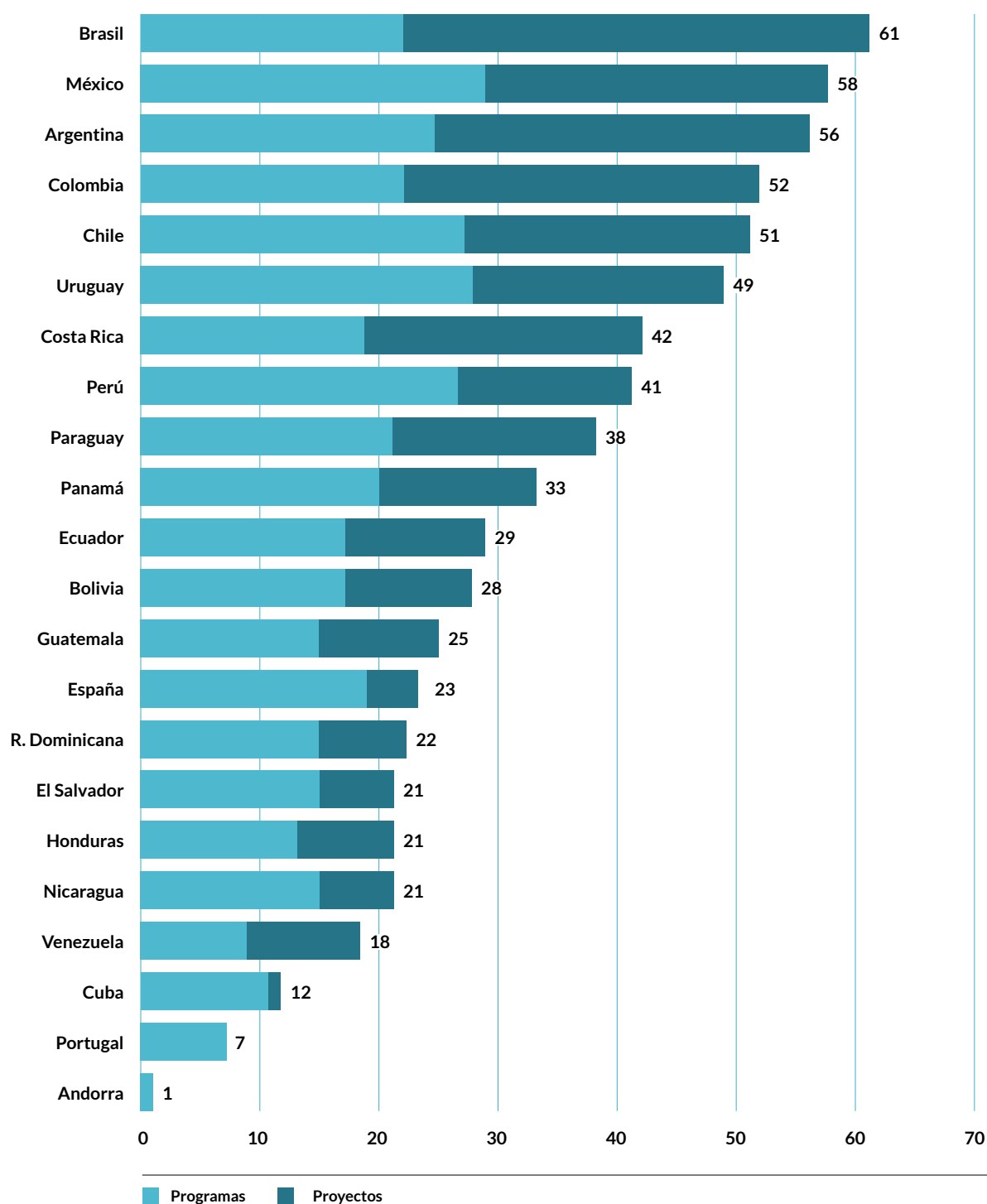
Su análisis también ofrece resultados destacados sobre sus participantes y el tipo de problemas a los que la región atiende de manera colectiva a través de esta modalidad de CSS.

En concreto:

- a) En 2014, Brasil fue el país que participó en un mayor número de programas y proyectos de CHSS Regional (61). Le siguieron, en orden de importancia relativa, cinco países que rozaron o superaron la cincuentena de programas y proyectos: México (58), Argentina (56), Perú (52), Colombia (51) y Chile (49). Por su parte, Uruguay, Paraguay, Ecuador y Bolivia, junto a Costa Rica y Panamá, participaron en un conjunto de programas y proyectos cuyo rango osciló en torno a las 30 o 40 iniciativas. Mientras, cuatro países centroamericanos (Guatemala, El Salvador, Honduras y Nicaragua), acompañados de República Dominicana desde el Caribe y de España desde la península ibérica, conformaron un bloque cuya participación se movió en la horquilla de los 21 a los 25 programas y proyectos de CHSS Regional. Finalmente, los países que registraron una menor participación en el conjunto de las 98 iniciativas de CHSS Regional de 2014 fueron Andorra (presente en un programa); Portugal (en 7 programas); y Cuba y Venezuela (en 11 y 18 iniciativas, respectivamente).

Participación de los países en los Programas y Proyectos de CHSS Regional. 2014

En unidades



Fuente: SEGIB a partir de las Agencias y Direcciones Generales de Cooperación

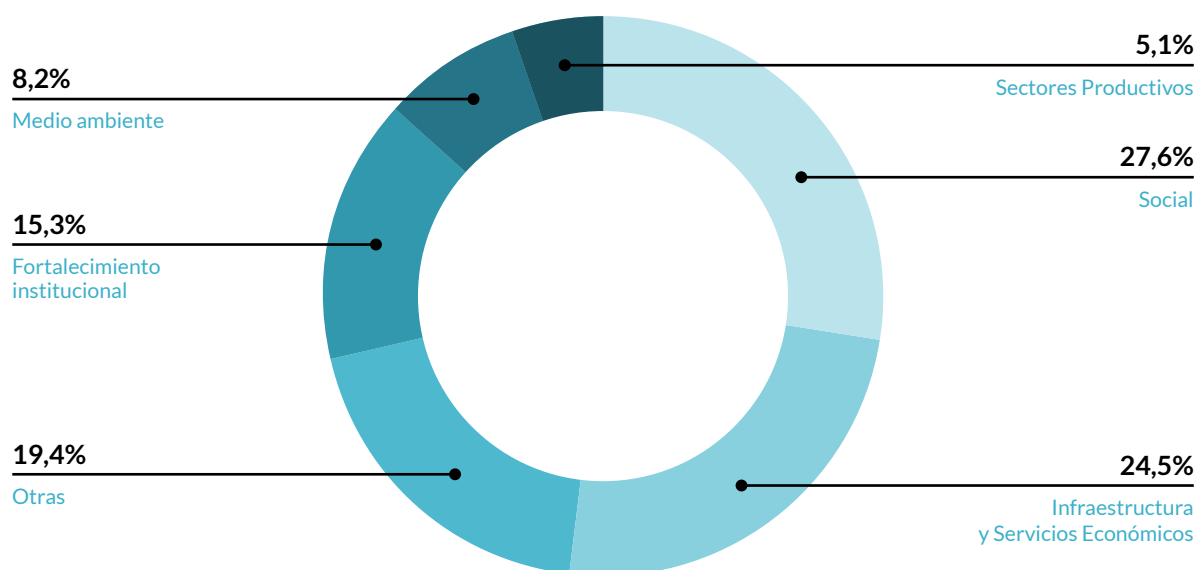
- b) Los organismos multilaterales también fueron actores importantes de la CHSS Regional de 2014, pues acompañaron a los países en el 78,6% de las iniciativas registradas. En este sentido, la SEGIB, junto a otros organismos del espacio iberoamericano como la COMJIB, el propio Programa Iberoamericano para el Fortalecimiento de la Cooperación Sur-Sur (PIFCSS) o la OEI, por nombrar algunos, estuvo presente y/o acompañó la actividad impulsada en 21 de los 39 programas de CHSS Regional de 2014. Mientras, otros dos organismos de distinta naturaleza como son MERCOSUR y la Organización Internacional para la Energía Atómica (OIEA), estuvieron presentes, en cada caso, en 12 proyectos de CHSS Regional. Por su parte, la Organización de Estados Americanos (OEA) y el Banco Interamericano de Desarrollo (BID), acompañaron en 7 iniciativas cada uno, en ambos casos instrumentalizadas a través de 1 programa y 6 proyectos. Finalmente, la Alianza del Pacífico y la CEPAL, fueron parte integrante de 4 y 3 programas de CHSS Regional, respectivamente.
- c) Por otro lado, los 98 programas y proyectos de Cooperación Horizontal Sur-Sur Regional impulsados por los países iberoamericanos durante el año 2014 atendieron capacidades sectoriales muy diversas. De hecho, en torno a la mitad de esas 98 iniciativas (el 52,0%) respondieron a una orientación socioeconómica que primó, por un lado, el fortalecimiento de capacidades en el ámbito Social (un 27,6% del total) y, por el otro, la generación de Infraestructuras y servicios económicos (un 24,5%). Dentro de ambos ámbitos destacaron, a su vez, la atención a la Salud y el fomento a la aplicación de los avances en Ciencia y tecnología a la actividad económica, social e incluso medioambiental. Mientras, prácticamente la otra mitad de las iniciativas (el 48,0%) atendió a cuatro objetivos de distinta naturaleza: el apoyo a las Otras dimensiones de actividad (uno de cada cinco programas y proyectos); al Fortalecimiento institucional (un 15,3%); al Medioambiente (un 8,2%); y de nuevo en el ámbito económico, al desarrollo de los Sectores productivos (el último 5,1%).

« Algo más de la mitad (un 52%) de los 98 programas y proyectos de CSS Regional impulsados por los países iberoamericanos en 2014, respondieron a una orientación socioeconómica »

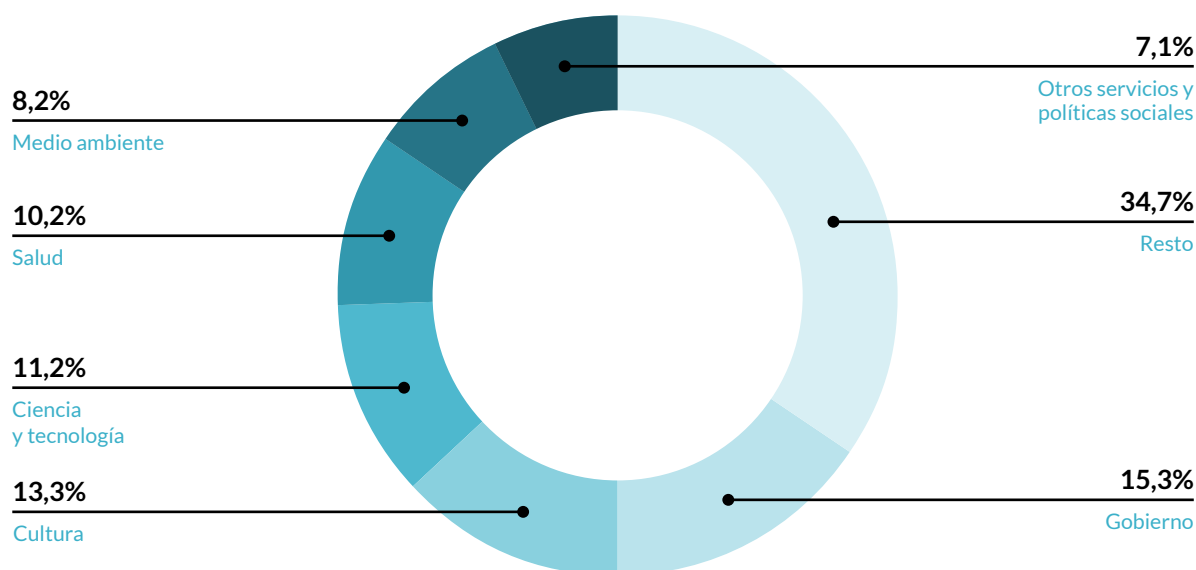
Distribución de los programas y proyectos de CHSS Regional, por dimensión y por sector de actividad. 2014

Participación, en porcentaje

Por dimensión de actividad



Por sector de actividad



Fuente: SEGIB a partir de las Agencias y/o Direcciones Generales de Cooperación

MÁS ALLÁ DE IBEROAMÉRICA, LA COOPERACIÓN SUR-SUR CON OTRAS REGIONES EN DESARROLLO

Finalmente, la presente edición del Informe de la Cooperación Sur-Sur en Iberoamérica se completa con un Capítulo V que, por primera vez, realiza una aproximación a la Cooperación Sur-Sur de la que Iberoamérica participó en 2014 junto a otras regiones en desarrollo, entre las que destacaron el Caribe no Iberoamericano, África y Asia. Tal y como se observa en la tabla elaborada al respecto y aun contando todavía con una información parcial e incompleta, se puede asegurar que el total de iniciativas de las que Iberoamérica participó junto al resto de regiones, agregando las tres modalidades contempladas en nuestro espacio, ascendió a un total de 229.

« El total de iniciativas de las que Iberoamérica participó junto al resto de regiones, agregando las tres modalidades contempladas en nuestro espacio, ascendió a un total de 229 »



Asistencia de Costa Rica a Guatemala para el fortalecimiento de las capacidades institucionales del Ministerio de Salud Pública y Asistencia Social

Iniciativas de Cooperación Sur-Sur de Iberoamérica junto a otras regiones en desarrollo. 2014

En unidades

		MODALIDADES			TOTAL
		CHSS Bilateral	CSS Triangular	CHSS Regional	
INSTRUMENTOS	Programas	n.a.	n.a.	11	11
	Proyectos	122	12	7	141
	Acciones	70	7	n.a.	77
TOTAL		192	19	18	229

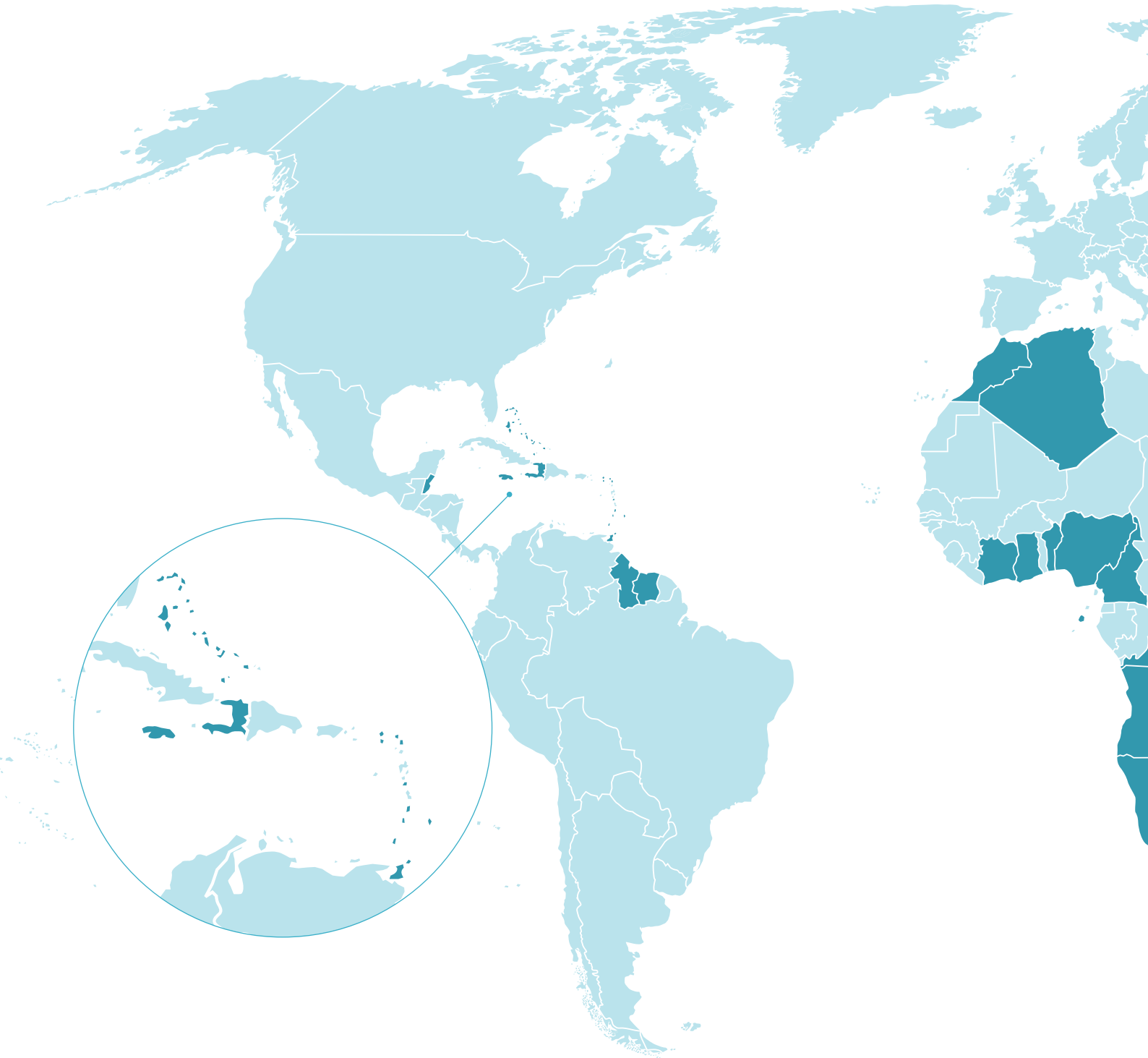
Nota: n.a. No aplica. Fuente: SEGIB a partir de las Agencias y Direcciones Generales de Cooperación

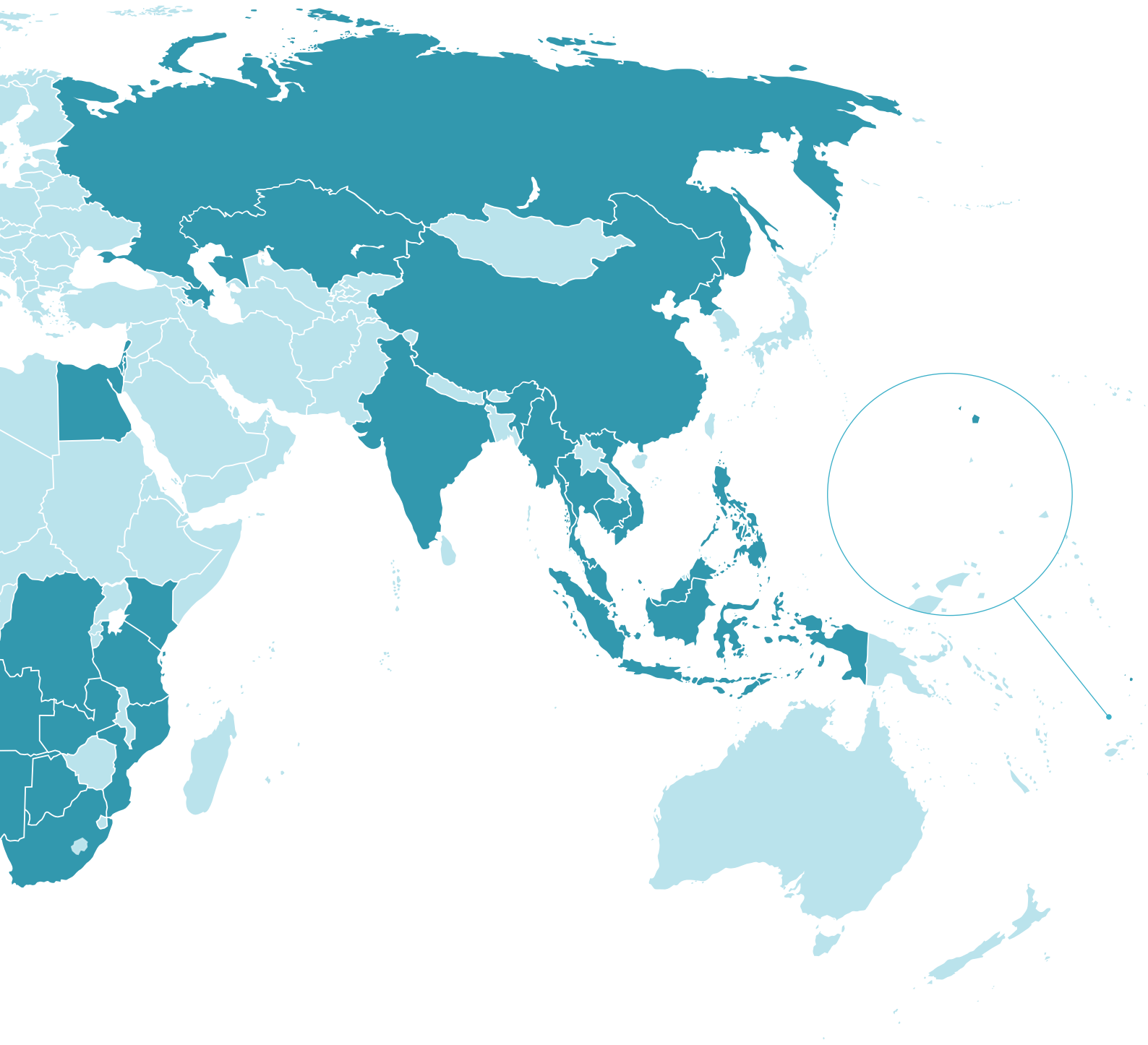


Del estudio desagregado de estas 229 iniciativas por modalidades, cabe destacar que:

- a) En lo que se refiere a la Cooperación Horizontal Sur-Sur Bilateral, los países de la región participaron, junto al Caribe no Iberoamericano y siempre desde el rol de oferente, en un total de 57 proyectos y 30 acciones. Asimismo, impulsaron con África un total de 29 proyectos y 10 acciones, desde el rol de oferentes y 1 proyecto, desde el de receptor. Con Asia hicieron lo propio a través de la oferta de 26 proyectos y 13 acciones, que fueron acompañadas de la recepción de otras 21 iniciativas. Con un carácter puntual, se registraron también una y cuatro acciones intercambiadas, respectivamente, con países de Oceanía y Oriente Medio.
- b) Por su parte, en 2014 Iberoamérica participó junto a otras regiones en desarrollo en 12 proyectos y 7 acciones de Cooperación Sur-Sur Triangular. En 16 de las 19 iniciativas, su socio principal fue el Caribe no Iberoamericano. En todas ellas, además, excepto en una, los países Iberoamericanos fueron los principales responsables de la transferencia de capacidades a través del ejercicio del rol de primer oferente. Completaron las iniciativas tres intercambios con otras regiones en desarrollo (dos con África y una con un país asiático).
- c) Por último, en 2014 los países Iberoamericanos participaron junto a otras regiones en desarrollo en 11 programas y 7 proyectos de Cooperación Horizontal Sur-Sur Regional. Se registraron dos proyectos junto a África y Asia, pero en la mayoría (16 de las 18 iniciativas), los socios fueron países caribeños que participaron de estos programas y proyectos a través de su pertenencia a las cooperaciones Mesoamericana (Belice) e Iberoamericana (caso de Haití) o al CARICOM, la CEPAL y la OEA, organismos estos de los que son plenos miembros.

Países de otras regiones que impulsaron Cooperación Sur-Sur junto a Iberoamérica. 2014






El *Informe de la Cooperación Sur-Sur en Iberoamérica 2016* constituye el más completo ejercicio intergubernamental de sistematización de la Cooperación Sur-Sur para una región en desarrollo. En su novena edición, convertido en un referente internacional y en un contexto marcado por la nueva Agenda 2030 para el Desarrollo Sostenible, este Informe se convierte, una vez más, en un documento imprescindible para entender el papel de nuestra región en el devenir de la Cooperación Sur-Sur.

Andorra :: Argentina :: Bolivia :: Brasil :: Chile :: Colombia :: Costa Rica :: Cuba :: Ecuador :: El Salvador :: España :: Guatemala :: Honduras :: México :: Nicaragua :: Panamá :: Paraguay :: Perú :: Portugal :: República Dominicana :: Uruguay :: Venezuela

www.informesursur.org



www.cooperacionsursur.org



www.aecid.es



www.segib.org