



Situación y Tendencias  
de la Cooperación Internacional  
en el Perú **2015**



APCI

Agencia Peruana de Cooperación Internacional



**SITUACIÓN Y TENDENCIAS  
DE LA COOPERACIÓN INTERNACIONAL  
EN EL PERÚ** **2015**



**APCI**

Agencia Peruana de Cooperación Internacional

# CRÉDITOS

---

**Director Ejecutivo de la Agencia Peruana de Cooperación Internacional:**

Embajador Jorge Voto Bernales Gatica

**Directora de Políticas y Programas:**

Lic. Nancy Magaly Silva Sebastián

**Comité de Redacción:**

Ysabel Murga y Héctor Cortázar, Dirección de Políticas y Programas

**Colaboradores:**

**Dirección de Políticas y Programas**

Sonia Gonzales, Ana Lucía Cosamalón, Rossana Arauco, Elisa Robles, Bruno Sotomayor, Sergio Navarro, Leonardo Meza, Ricardo Otiniano.

**Dirección de Gestión y Negociación Internacional**

Soledad Bernuy, Héctor Silva, Luis García, Jorge Samanez, Luis Canales, María del Pilar Jiménez, María del Rosario Zamora, Jhonny Rengifo, Jaime Villalobos, Lisseth Lipa, Katherin Ruiz, Jordi Ramírez, Wilfredo Loredo.

**Dirección de Operaciones y Capacitación**

Jaime Mosqueira, Jorge Cuadra, César Díaz, José Castro, Laura Espinosa-Saldaña, Lucía Suárez, Anselmo Caycho, Dána Astorayme, Julia Guerrero, Mónica Ramírez, Eduardo Chauca, Teodoro Mejía, Consuelo Borda, Francisco Vicente, Víctor Pejerrey, Luisa Torres.

**Autor:**

Agencia Peruana de Cooperación Internacional - APCI

**Editado por:**

Agencia Peruana de Cooperación Internacional  
Av. José Pardo N° 261, Miraflores

**1ª edición:**

Lima - Perú, Marzo 2017

Hecho el Depósito Legal en la Biblioteca Nacional del Perú N° 2017-04278

**ISBN:**

978-612-47407-0-1

**Tiraje:**

500 ejemplares

**Cuidado de edición:**

Dirección de Políticas y Programas

**Revisión de estilo:**

María Inés Calle

**Diseño, diagramación e impresión:**

Tarea Asociación Gráfica Educativa  
Psje. María Auxiliadora 156, Lima 5

**Fotografías:**

[www.shutterstock.com](http://www.shutterstock.com)

# ÍNDICE

---

<b>Presentación.....</b>	<b>9</b>
<b>Introducción.....</b>	<b>11</b>
<b>Siglas y acrónimos .....</b>	<b>12</b>
<b>Aspectos metodológicos .....</b>	<b>15</b>
<b>Capítulo 1. La Cooperación Internacional No Reembolsable en el Perú en el año 2015.....</b>	<b>17</b>
1.1. La Cooperación Internacional para el Desarrollo a nivel global en el 2015.....	19
1.2. La Ayuda Oficial al Desarrollo en América Latina y el Caribe en el 2015.....	21
1.3. La Cooperación Internacional No Reembolsable en el Perú en el 2015 .....	24
1.4. Cooperación oficial .....	25
1.4.1. Cooperación bilateral .....	26
1.4.2. Cooperación multilateral.....	30
1.5. Cooperación privada .....	32
1.6. CINR a nivel departamental en el Perú.....	33
1.7. Alineamiento de la CINR en el año 2015.....	35
1.7.1. Alineamiento de la CINR según los Objetivos de Desarrollo del Milenio (ODM) .....	35
1.7.2. Alineamiento de la CINR según las áreas y temas prioritarios de la Política Nacional de Cooperación Técnica Internacional (PNCTI).....	37
1.8. Resultados de la Segunda Ronda de Monitoreo de los Compromisos de Busan en el 2015 .....	39
<b>Capítulo 2. Cooperación oficial: bilateral.....</b>	<b>45</b>
2.1. Cooperación bilateral con los países de Europa.....	47
2.1.1. Alemania .....	47
2.1.2. Bélgica .....	53
2.1.3. España.....	59
2.1.4. Francia.....	63
2.1.5. Italia.....	67
2.1.6. Suiza.....	70
2.1.7. Turquía .....	76
2.1.8. Unión Europea .....	78

2.2. Cooperación bilateral con los países de América del Norte .....	83
2.2.1. Canadá .....	83
2.2.2. Estados Unidos de América .....	86
2.3. Cooperación bilateral con los países asiáticos .....	91
2.3.1. China .....	91
2.3.2. Corea del Sur .....	94
2.3.3. Japón .....	99
2.4. Cooperación bilateral con países de Oceanía .....	107
2.4.1. Nueva Zelanda .....	107

### **Capítulo 3. Cooperación oficial: multilateral ..... 111**

3.1. Sistema de las Naciones Unidas en el Perú (SNU).....	113
3.1.1. Programa de las Naciones Unidas para el Desarrollo (PNUD).....	113
3.1.2. Fondo de Población de las Naciones Unidas (UNFPA) .....	121
3.1.3. Fondo de las Naciones Unidas para la Infancia (UNICEF).....	124
3.1.4. La Organización de las Naciones Unidas para la Educación, la Ciencia y la Cultura (UNESCO).....	128
3.1.5. Organización de las Naciones Unidas para la Alimentación y la Agricultura (FAO).....	133
3.1.6. Programa Mundial de Alimentos (PMA) .....	141
3.1.7. Organización Panamericana de la Salud / Organización Mundial de la Salud (OPS / OMS).....	145
3.2. Otras organizaciones internacionales .....	147
3.2.1. Organización Internacional para las Migraciones (OIM) .....	147
3.2.2. Fondo para el Medio Ambiente Mundial (FMAM o GEF) .....	150
3.3. Banca de desarrollo .....	152
3.3.1. Banco Interamericano de Desarrollo (BID).....	152
3.3.2. Banco de Desarrollo de América Latina (CAF).....	162

### **Capítulo 4. Cooperación Sur - Sur y Cooperación Triangular ..... 169**

4.1. América Latina: Perú como país receptor de la cooperación .....	171
4.1.1. Argentina .....	171
4.1.2. Brasil .....	173
4.1.3. Colombia.....	176
4.1.4. Cuba .....	178
4.1.5. México .....	178



4.2. América Latina: Perú como país oferente de cooperación técnica.....	181
4.2.1. El Salvador.....	181
4.2.2. Honduras.....	182
4.2.3. Paraguay.....	183
4.2.4. República Dominicana.....	184
4.3. Cooperación Sur-Sur con otras regiones.....	185
4.3.1. India.....	185
4.3.2. Israel.....	185
4.3.3. Tailandia.....	188
4.3.4. Egipto.....	189

**Capítulo 5. Ejecución privada de la Cooperación Internacional No Reembolsable en el Perú.....191**

5.1. Registro de ONGD Nacionales receptoras de CTI.....	193
5.1.1. Ámbito territorial de origen de las entidades inscritas en el Registro de ONGD Nacionales receptoras de CTI.....	194
5.2. Registro Nacional de ENIEX.....	195
5.2.1. Ámbito territorial de origen de las entidades inscritas en el Registro Nacional de ENIEX.....	196
5.3. Registro Nacional de IPREDA.....	196
5.3.1. Ámbito territorial de origen de las entidades inscritas en el Registro de IPREDA.....	197
5.4. Beneficios y compromisos para las ONGD y ENIEX.....	198
5.5. Cifras de la CINR según reportes de la Declaración Anual.....	200
5.5.1. Análisis Temático de la Contribución de la CINR Declarada.....	202
5.5.2. Análisis de la CINR Declarada por ubicación geográfica y listado de ONGD y ENIEX.....	204

**Bibliografía.....207**

**Anexos.....209**







# PRESENTACIÓN

---

Tengo el agrado de presentar el documento *Situación y Tendencias de la Cooperación Internacional en el Perú 2015*, elaborado en base a la información brindada por las fuentes cooperantes e instituciones públicas a nivel central, gobiernos regionales y las Organizaciones No Gubernamentales de Desarrollo (ONGD).

El 2015 representó un año clave para la Cooperación Internacional para el Desarrollo (CID), principalmente por la adopción de la Agenda 2030 y sus Objetivos de Desarrollo Sostenible (ODS) que promueven la participación de los diversos actores del desarrollo, la movilización de los recursos domésticos, la articulación entre los gobiernos centrales, regionales y locales, así como la promoción de nuevas modalidades y esquemas de financiamiento.

Este escenario también se caracteriza por la reducción de la Ayuda Oficial al Desarrollo (AOD) hacia los Países de Renta Media Alta (PRMA) como el Perú, por ello, a nivel internacional se vienen planteando enfoques y diseñando estrategias innovadoras que superen la visión tradicional respecto a la cooperación internacional. Una estrecha relación entre la cooperación y los ODS, el principio de apropiación nacional, las alianzas inclusivas, la divulgación y réplica de experiencias bajo una óptica de mayor eficiencia, son algunos de esos instrumentos de aplicación concordantes con los desafíos y oportunidades para el desarrollo global.


Tomando en cuenta que el Perú es un país dual, receptor y oferente de cooperación internacional, esta representa un instrumento importante de política exterior que visibiliza nuestra oferta de capacidades nacionales, principalmente a través de la Cooperación Sur Sur (CSS), la Cooperación Triangular y la Cooperación Descentralizada. Todo ello contribuirá al desarrollo nacional, coadyuvando al proceso de adhesión a la Organización para la Cooperación y el Desarrollo Económico (OCDE), así como a una mejor situación del país en los albores del Bicentenario de su Independencia Nacional.

En tal sentido, hago presente mi reconocimiento al personal de la APCI por su permanente disposición para asumir los nuevos retos y oportunidades que presenta la cooperación internacional, en especial, al equipo que hizo posible la elaboración de este documento.

**Jorge Voto Bernales Gatica**

Embajador

Director Ejecutivo





# INTRODUCCIÓN

*Situación y Tendencias de la Cooperación Internacional en el Perú 2015* refleja el esfuerzo por brindar información transparente sobre la cooperación internacional en el país. Tiene como objetivo presentar un análisis cuantitativo y cualitativo sobre el comportamiento de la Cooperación Internacional No Reembolsable (CINR) en el año 2015, en el marco de la situación de la cooperación internacional.

El primer capítulo delinea la situación global de la cooperación internacional para el desarrollo durante el año 2015, además de analizar los recursos canalizados por continentes y países, así como por países receptores en el mundo, con énfasis en América Latina y el Caribe (ALC). Este capítulo muestra además la situación específica de la CINR en el Perú según el tipo de cooperación (oficial y privada), las fuentes de origen (por continente y por país cooperante) y su distribución territorial. Por último, se describe el alineamiento de la CINR con los Objetivos de Desarrollo del Milenio (ODM) y la Política Nacional de Cooperación Técnica Internacional (PNCTI).

El segundo capítulo ofrece información detallada sobre el rol de los principales cooperantes bilaterales (Estados Unidos, Alemania, España, Suiza, Japón, Unión Europea, entre otros). Por su parte, el tercer capítulo detalla la cooperación multilateral, analizando la contribución de los organismos que conforman el Sistema de las Naciones Unidas y la Banca Internacional de Desarrollo.

En el cuarto capítulo se presenta la situación de la Cooperación Sur-Sur (CSS) con países como Argentina, Brasil, Colombia y México, así como con El Salvador y Honduras, estos últimos receptores de nuestra cooperación.

El quinto capítulo detalla la situación de la cooperación privada ejecutada por país de origen, por ámbito temático o territorial, a cargo de las Entidades e Instituciones Extranjeras de Cooperación Técnica Internacional (ENIEX), las Organizaciones No Gubernamentales de Desarrollo (ONGD) y las Instituciones Privadas sin fines de Lucro Receptoras de Donaciones de Carácter Asistencial o Educativo provenientes del Exterior (IPREDA).

Finalmente, se incluye un anexo de cuadros estadísticos que complementan el análisis mostrado en los capítulos anteriormente descritos.

## SIGLAS Y ACRÓNIMOS

ABC	Agencia Brasileira de Cooperación
AECID	Agencia Española de Cooperación Internacional para el Desarrollo
AFD	Agencia Francesa de Desarrollo
AGCED	Alianza Global para la Cooperación Eficaz al Desarrollo
AGD	Agendas Globales de Desarrollo
ALC	América Latina y el Caribe
ANA	Autoridad Nacional del Agua
ANC	Asociación Nacional de Centros de Investigación, Promoción Social y Desarrollo
AOD	Ayuda Oficial al Desarrollo
BID	Banco Interamericano de Desarrollo
BM	Banco Mundial
CAD	Comité de Ayuda al Desarrollo
CAF	Banco de Desarrollo de América Latina
CEIT	Centro de Excelencia de Tecnología de la Información
CID	Cooperación Internacional para el Desarrollo
CINR	Cooperación Internacional No Reembolsable
COEECI	Coordinadora de Entidades Extranjeras de Cooperación Internacional
CONADES	Conferencia Nacional sobre Desarrollo Social
COSUDE	Agencia Suiza para el Desarrollo y la Cooperación
COP	Conferencia de las Partes
CSS	Cooperación Sur-Sur
CT	Cooperación Triangular
CTI	Cooperación Técnica Internacional
DEVIDA	Comisión Nacional para el Desarrollo y Vida sin Drogas
ENIEX	Entidades e Instituciones Extranjeras de Cooperación Técnica Internacional
EUA	Estados Unidos de América
FAO	Organización de las Naciones Unidas para la Alimentación y la Agricultura
FIDA	Fondo Internacional de Desarrollo Agrícola
FGCPJ	Fondo General de Contravalor Perú-Japón
FIP	Fondo Contravalor Ítalo-Peruano
FMAM	Fondo para el Medio Ambiente Mundial
FMI	Fondo Monetario Internacional
FOMIN	Fondo Multilateral de Inversiones
FONDAM	Fondo de las Américas
FPA	Fondo Contravalor Perú-Alemania
GOLO	Gobierno local

GORE	Gobierno regional
INDECI	Instituto Nacional de Defensa Civil
INDECOPI	Instituto Nacional de Defensa de la Competencia y de la Protección de la Propiedad Intelectual
INIA	Instituto Nacional de Innovación Agraria
IPREDA	Instituciones Privadas sin fines de Lucro Receptoras de Donaciones de Carácter Asistencial
IRD	Instituto de Investigación para el Desarrollo
ITP	Instituto Tecnológico de la Producción
JICA	Agencia de Cooperación Internacional del Japón
KOICA	Agencia de Cooperación Internacional de Corea
MEF	Ministerio de Economía y Finanzas
MINEM	Ministerio de Energía y Minas
MIDIS	Ministerio de Desarrollo e Inclusión Social
MIMP	Ministerio de la Mujer y Poblaciones Vulnerables
MINAGRI	Ministerio de Agricultura y Riego
MINAM	Ministerio del Ambiente
MINCETUR	Ministerio de Comercio Exterior y Turismo
MINEDU	Ministerio de Educación
MINJUS	Ministerio de Justicia y Derechos Humanos
MINSA	Ministerio de Salud
MIPCI	Matriz Integrada de Proyectos de Cooperación Internacional
MOFCOM	Ministerio de Comercio Exterior y Cooperación Económica de China
MRE	Ministerio de Relaciones Exteriores
MRECD	Ministerio de Relaciones Exteriores, Comercio y Cooperación de Canadá
MTC	Ministerio de Transportes y Comunicaciones
MTPE	Ministerio de Trabajo y Promoción de Empleo
MVCS	Ministerio de Vivienda, Construcción y Saneamiento
OCDE	Organización para la Cooperación y el Desarrollo Económico
ODM	Objetivos de Desarrollo del Milenio
ODS	Objetivos de Desarrollo Sostenible
OIM	Organización Internacional para las Migraciones
OMS	Organización Mundial de la Salud
ONG	Organizaciones No Gubernamentales
ONGD	Organizaciones No Gubernamentales de Desarrollo
ONU	Organización de las Naciones Unidas
ONUDD	Oficina de las Naciones Unidas contra la Droga y el Delito
OPS	Organización Panamericana de la Salud

PBI	Producto Bruto Interno
PCM	Presidencia del Consejo de Ministros
PMA	Programa Mundial de Alimentos
PNB	Producto Nacional Bruto
PNCTI	Política Nacional de Cooperación Técnica Internacional
PNUD	Programa de las Naciones Unidas para el Desarrollo
PNUMA	Programa de las Naciones Unidas para el Medio Ambiente
PRM	Países de Renta Media
PRMA	Países de Renta Media Alta
PRODUCE	Ministerio de la Producción
PROMPERU	Comisión de Promoción del Perú para la Exportación y el Turismo
RAN	Reunión de Alto Nivel
RENIEC	Registro Nacional de Identificación y Estado Civil
SECO	Secretaría de Estado para Asuntos Económicos
SEDAPAL	Servicio de Agua Potable y Alcantarillado
SENAJU	Secretaría Nacional de Juventudes
SENACE	Servicio Nacional de Certificaciones para las Inversiones Sostenibles
SENASA	Servicio Nacional de Sanidad Agraria
SENATI	Servicio Nacional de Adiestramiento en Trabajo Industrial
SERFOR	Servicio Nacional Forestal y de Fauna Silvestre
SERNANP	Servicio Nacional de Áreas Naturales Protegidas por el Estado
SERVIR	Autoridad Nacional del Servicio Civil
SIAF	Sistema Integrado de Administración Financiera
SIGO	Sistema Integrado de Gestión Operativa
SNI	Sociedad Nacional de Industrias
SUNASS	Superintendencia Nacional de Servicios de Saneamiento
UE	Unión Europea
UGEL	Unidades de Gestión Educativa Local
UNESCO	Organización de las Naciones Unidas para la Educación, la Ciencia y la Cultura
UNFPA	Fondo de Población de las Naciones Unidas
UNICEF	Fondo de las Naciones Unidas para la Infancia
ONU Mujeres	Organización de las Naciones Unidas para la Igualdad de Género y el Empoderamiento de la Mujer
USAID	Agencia de los Estados Unidos para el Desarrollo Internacional

## ASPECTOS METODOLÓGICOS

Con relación a los datos de cooperación internacional que provienen de la Organización para la Cooperación y el Desarrollo Económico (OCDE), hasta la fecha de elaboración del presente documento, la OCDE presenta datos por país cooperante hasta el año 2015. Adicionalmente, para eliminar los efectos inflacionarios o de tipo de cambio, se ha tomado en cuenta las cifras que muestra la OCDE a precios constantes<sup>1</sup>.

La información sobre ejecución de la Cooperación Internacional No Reembolsable (CINR) en el Perú para el periodo 2015<sup>2</sup> proviene de las siguientes fuentes directas de la APCI:

### 1) Declaración Anual de Ejecutoras Públicas y Privadas<sup>3</sup>

Esta información es ingresada en línea durante los meses de enero a marzo de cada año por las entidades públicas y privadas que hayan ejecutado intervenciones financiadas con recursos de la CINR, en el marco de sus convenios y en el año finalizado. Aunque dicha declaración es de carácter obligatorio, según el mandato normativo, se debe tener en cuenta que su omisión por algunos ejecutores no permite contar con toda la información sobre la CINR ejecutada.

En el caso de la cooperación oficial, existe una base documentada de la negociación y los acuerdos de financiamiento alcanzados anualmente, así como el compromiso de las fuentes cooperantes para proporcionar, completar y corroborar la información. En el caso de la cooperación privada, en tanto no es negociada por la APCI, la información disponible se basa exclusivamente en los datos registrados en dicha declaración.

### 2) Sistema Integrado de Gestión Operativa (SIGO)

Es una plataforma informática en la cual se registran las intervenciones financiadas con recursos de la CINR a través de los siguientes trámites administrativos:

- Registro de Proyectos y Plan de Operaciones
- Registro de Proyectos, efectuado por los responsables de fuentes oficiales (Ayuda Oficial al Desarrollo-AOD)

Se utiliza información de la cooperación ejecutada, proveniente de este sistema en los capítulos 1, 2, 3 y 4 de este documento.

<sup>1</sup> Según la OCDE, los precios constantes se obtienen mediante la simplificación de cambios en el valor de los bienes y servicios en dos componentes: los precios y volúmenes, en un determinado periodo de tiempo.


<sup>2</sup> Con fecha de corte 25 de agosto de 2016.

<sup>3</sup> a) Reglamento de la Ley de Cooperación Técnica Internacional, Decreto Supremo. N° 015-92-PCM, b) Ley N° 28386 - Ley que modifica el D. Leg. N° 719, Ley de Cooperación Técnica Internacional, y la Ley N° 27692 - Ley de Creación de la APCI.









## Capítulo 1.

**La Cooperación Internacional  
No Reembolsable en el Perú  
en el año 2015**

## Sumilla

El presente capítulo brinda el panorama actual de la situación de la Cooperación Internacional No Reembolsable en el Perú (CINR) ejecutada en el año 2015. Además, se incluye un breve análisis de la Cooperación Internacional para el Desarrollo (CID) a nivel global y regional.

La CINR ejecutada en el Perú es analizada por tipo de cooperación (oficial y privada), fuentes de origen (por continente y país cooperante) y según distribución territorial. Asimismo, se describe el alineamiento de la cooperación respecto a los Objetivos de Desarrollo del Milenio (ODM) y las Áreas Prioritarias de la Política Nacional de Cooperación Técnica Internacional (PNCTI). Por último, se muestran los resultados de la Segunda Ronda de Monitoreo de los Compromisos de Busan, en el marco de la Agenda de la Eficacia al Desarrollo.

A nivel mundial, en el 2015, hubo un incremento de la cooperación respecto al año previo de 3.9 % (pasando de USD 211,535.7 millones a 219,785.1 millones), así como un ligero aumento de la cooperación hacia el Perú, debido al ingreso de recursos de la cooperación bilateral provenientes de Estados Unidos de América, Alemania, España, Suiza, Canadá, Japón y la Unión Europea. El aporte de dichos países representó el 84% de la cooperación total brindada al Perú durante el 2015.

## 1.1. La Cooperación Internacional para el Desarrollo a nivel global en el 2015

El año 2015 se presentó como un año clave para la Cooperación Internacional para el Desarrollo (CID), marcado por tres grandes acontecimientos que determinarán la agenda global de desarrollo de los próximos 15 años. Estos son: 1) la adopción de la Agenda 2030 para el Desarrollo Sostenible y sus respectivos Objetivos de Desarrollo Sostenible (ODS); 2) la realización de la Tercera Conferencia de Financiación del Desarrollo; y, 3) la Conferencia de las Partes de la Convención Marco de Naciones Unidas para el Cambio Climático (COP21 de París).

Paralelamente, se dieron avances en relación al futuro de la cooperación en el marco de la Alianza Global para la Cooperación Eficaz al Desarrollo (AGCED). En este contexto, los desembolsos globales netos de la cooperación internacional (AOD y privada) durante el 2015, totalizaron USD 219.8 billones, siendo superiores a los del año 2014 (USD 211 billones). Los desembolsos de la cooperación internacional son explicados en gran medida por la AOD, la cual representa en promedio el 82 % de la cooperación total, mientras que la cooperación privada es el 18 %, tal como se puede apreciar en el **Cuadro 1**.

**Cuadro 1**

Desembolsos netos de la cooperación internacional a nivel mundial  
(en millones de USD)

Tipo de cooperación	2011	2012	2013	2014	2015
AOD	159,061.34	152,642.08	167,457.25	178,580.64	182,988.25
Privada	36,095.24	36,226.27	34,872.77	32,955.01	36,796.91
<b>Total</b>	<b>195,156.58</b>	<b>188,868.35</b>	<b>202,330.02</b>	<b>211,535.65</b>	<b>219,785.16</b>

Fuente: OCDE  
Elaboración: APCI

La cooperación oficial, constituida por la AOD bilateral y multilateral, fue de 182,988 millones en el 2015, como se observa en el **Cuadro 2**. En promedio, para el periodo 2011-2015, la AOD bilateral representó el 84 % mientras que la multilateral el 16 %.

Cabe precisar que, entre los años 2014 y 2015, los flujos de cooperación de la AOD bilateral se incrementaron en 2.9 %, debido al aumento de 6.6% en los países del Comité de Asistencia al Desarrollo (DAC)<sup>4</sup>, mientras que los países que no pertenecen a dicho Comité (Non-DAC) tuvieron una caída del 18 %, aproximadamente (pasaron de USD 24,690 millones a 20,287 millones). Por otro lado, la AOD multilateral cayó un 1.8 %, pero la mayor participación de la cooperación bilateral en la cooperación total determinó un incremento de 2.5 % en esta última.

<sup>4</sup> Las siglas CAD (DAC en inglés), se refieren al Development Assistance Committee de la OCDE, que constituye un foro internacional único de los mayores cooperantes, cuya finalidad es promover la cooperación al desarrollo y otras políticas para contribuir al desarrollo sostenible.

**Cuadro 2**

Evolución de los desembolsos netos de AOD bilateral y multilateral a nivel mundial (en millones de USD)

Cooperación oficial	2011	2012	2013	2014	2015
AOD bilateral	141,903	134,207	151,384	162,130	166,826
DAC	133,170	128,119	135,223	137,439	146,538
Non-DAC	8,733	6,088	16,161	24,690	20,287
AOD multilateral	17,159	18,435	16,073	16,451	16,163
<b>Total</b>	<b>159,061</b>	<b>152,642</b>	<b>167,457</b>	<b>178,581</b>	<b>182,988</b>

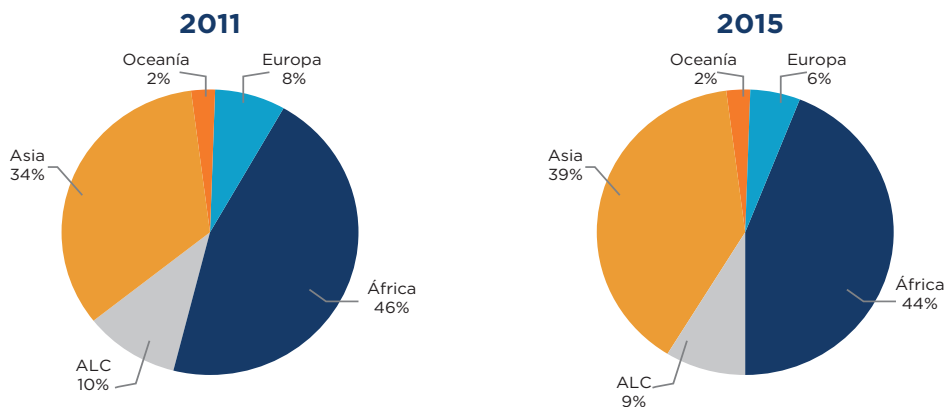
Fuente: OCDE  
Elaboración: APCI

En el año 2015, los principales países cooperantes fueron los Estados Unidos de América (USD 30,675 millones), Alemania (USD 21,043 millones), Reino Unido (USD 19,754 millones) y Francia (USD 10,698 millones). Asimismo, Arabia Saudita (USD 7,533 millones) y Emiratos Árabes Unidos (USD 4,883 millones)<sup>5</sup> fueron los principales cooperantes del resto del mundo (Non-DAC).

En cuanto a distribución geográfica, la AOD en el mismo año fue de USD 170,629 millones, siendo África y Asia los continentes que captaron mayores desembolsos, USD 56,611 millones (44 %) y USD 50,917 millones (39 %), respectivamente. Sin embargo, se constata que los aportes de AOD al continente africano disminuyeron levemente del 46 % al 44 %, mientras que las contribuciones para Asia aumentaron del 34 % al 39 %. Sigue en tercer lugar América Latina y el Caribe (ALC), en tanto que Europa y Oceanía ocupan el cuarto y quinto lugar, respectivamente (ver **Gráfico 1**).

**Gráfico 1**

La AOD bilateral distribuida en los cinco continentes



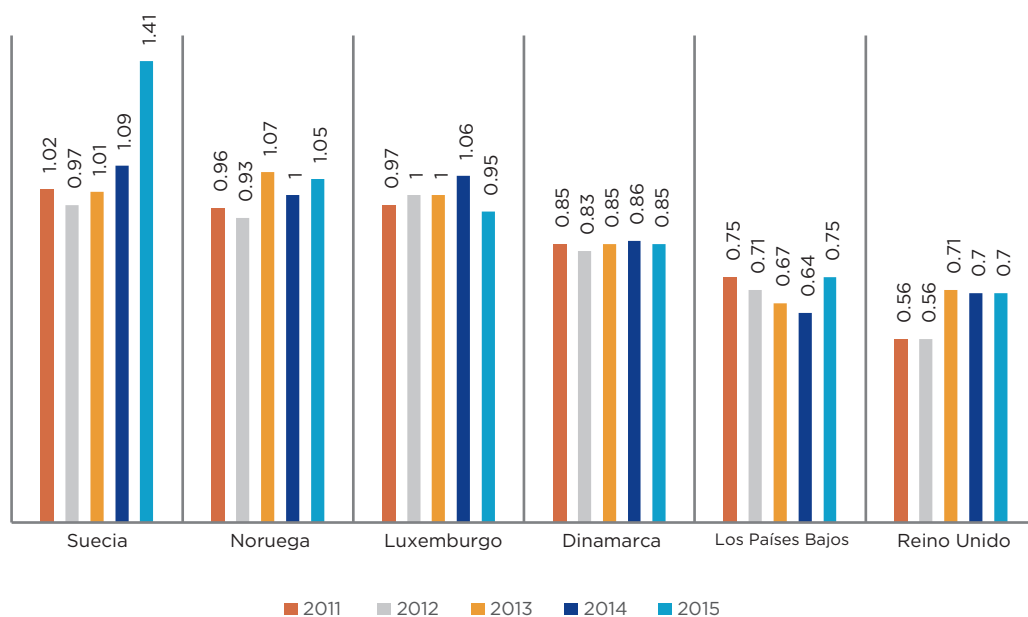
Fuente: OCDE  
Elaboración: APCI

<sup>5</sup> Todos los montos que corresponden a este párrafo son cifras aproximadas.

Como parte de los compromisos asumidos por los países del CAD con la Cooperación Internacional al Desarrollo (CID) se estableció la meta de contribuir a la AOD con un 0.7 %<sup>6</sup> del PNB<sup>7</sup> de los países cooperantes. En el año 2015 cumplieron con ella seis países: Suecia, Noruega, Luxemburgo, Dinamarca, Los Países Bajos y Reino Unido (ver **Gráfico 2**), mientras que en el año 2014 la alcanzaron cinco países: Suecia, Luxemburgo, Noruega, Dinamarca y Reino Unido.

**Gráfico 2**

La AOD como porcentaje del Producto Nacional Bruto 2011-2015



Fuente: OCDE  
Elaboración: APCI

## 1.2. La Ayuda Oficial al Desarrollo en América Latina y el Caribe en el 2015

La Ayuda Oficial al Desarrollo (AOD) recibida por América Latina y el Caribe (ALC) durante el 2015 fue de USD 11,408 millones, destinados principalmente a financiar programas de infraestructura y servicios sociales. América del Norte y Centro América percibieron un total de USD 5,086 millones, seguidos de Sudamérica con USD 4,852 millones. Por su parte, las iniciativas de repercusión conjunta (América regional) fueron de USD 1,470 millones (ver **Cuadro 3**). Cabe precisar que en el periodo 2011-2015, los recursos destinados a América se mantuvieron estables.

<sup>6</sup> Aprobado por la Asamblea General de las Naciones Unidas el 24 de octubre de 1970.

<sup>7</sup> De acuerdo al Banco Mundial, el PNB es la "suma del valor agregado por todos los productores residentes más todos los impuestos a los productos (menos subsidios) no incluidos en la valuación del producto más las entradas netas de ingreso primario (remuneración de empleados e ingreso por propiedad) del exterior".

**Cuadro 3**

La AOD bilateral en América Latina y el Caribe 2011-2015  
(en millones de USD)

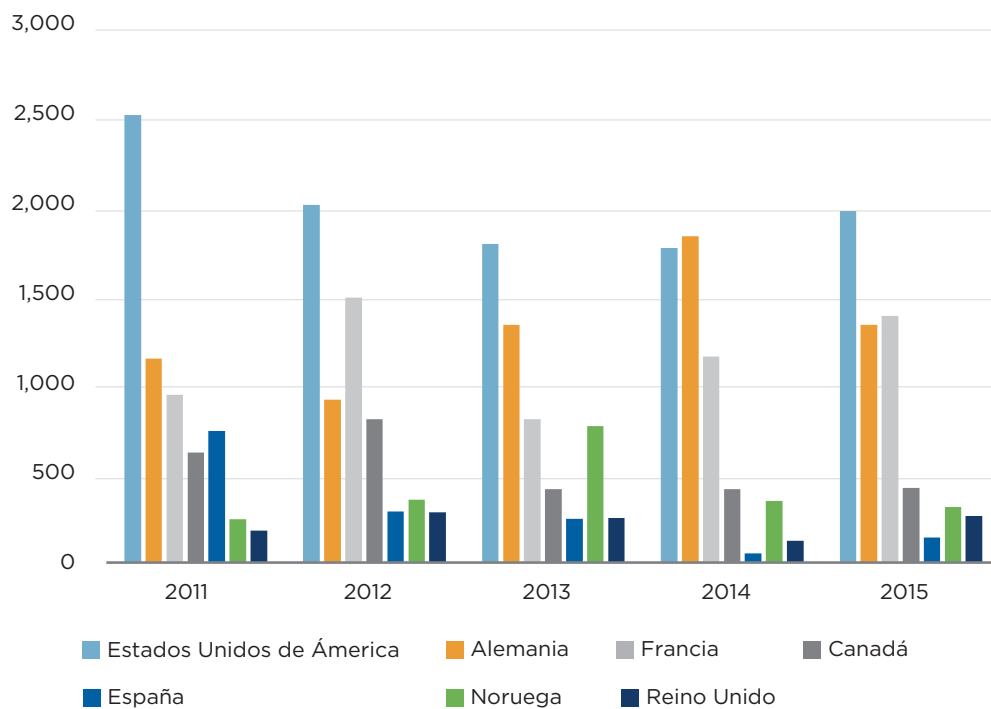
América Latina y el Caribe	2011	2012	2013	2014	2015
Norte y Centro América	5,867	4,807	4,658	4,465	5,086
Sudamérica	4,220	4,482	3,946	4,240	4,852
América regional	1,314	1,116	1,703	1,310	1,470
<b>Total</b>	<b>11,401</b>	<b>10,405</b>	<b>10,307</b>	<b>10,015</b>	<b>11,408</b>

Fuente: OCDE  
Elaboración: APCI

En este mismo periodo, los principales países cooperantes de la región fueron: Estados Unidos de América (USD 1,956 millones) seguido de Francia (USD 1,372 millones) y Alemania (USD 1,321 millones), tal como se muestra en el **Gráfico 3**. En cuanto a los organismos internacionales que más AOD aportaron sobresalen el Banco Interamericano de Desarrollo (BID), con USD 1,999 millones, y las instituciones de la Unión Europea (UE) con USD 1,237 millones.

**Gráfico 3**

Principales países cooperantes de América Latina y el Caribe 2011-2015  
(en millones de USD)



Fuente: OCDE  
Elaboración: APCI

Por otro lado, entre los países que mayor cooperación han recibido durante el 2015, destacan Colombia (USD 1,505 millones), Brasil (USD 1,187 millones), Haití (USD 1,129 millones) y Bolivia (USD 886 millones), tal como se muestra en el **Cuadro 4**.

Es importante resaltar que en el periodo 2011-2015, países como Colombia, Brasil y Cuba registraron un incremento de 46 %, 52 % y 788 %, respectivamente. Mientras que Haití, México y Perú (ubicado en el noveno lugar durante el 2015), decrecieron en 33 %, 68 % y 37 %, correspondientemente.

**Cuadro 4**

Países receptores de AOD 2011-2015  
(en millones de USD)

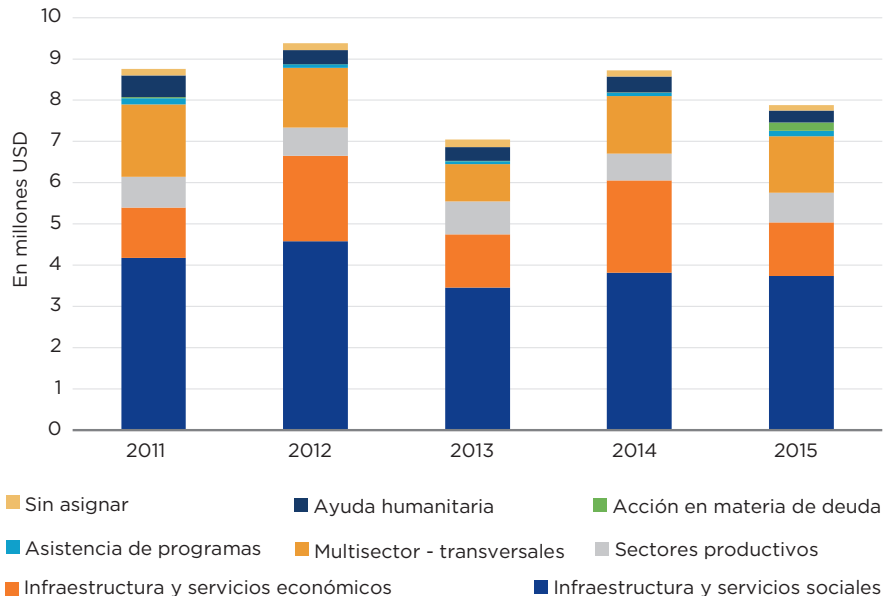
Puesto	País	2011	2012	2013	2014	2015
1	Colombia	1,032	787	862	1,224	1,505
2	Brasil	781	1,405	1,120	914	1,187
3	Haití	1,689	1,290	1,156	1,082	1,129
4	Bolivia	706	672	703	675	886
5	Cuba	85	85	99	262	755
6	Honduras	609	570	627	606	590
7	Nicaragua	682	533	491	431	509
8	Guatemala	374	309	502	280	448
9	Perú	580	402	369	328	363
10	México	996	438	572	815	319
	Otros	3,868	3,913	3,807	3,397	3,718
	<b>Total</b>	<b>11,401</b>	<b>10,405</b>	<b>10,307</b>	<b>10,015</b>	<b>11,408</b>

Fuente: OCDE  
Elaboración: APCI

Del análisis de la distribución de la AOD en intervenciones efectuadas en el año 2015 se evidencia que el rubro de infraestructura y servicios sociales recibió USD 3,740 millones (47 % de la cooperación total). Asimismo, percibieron menores montos las intervenciones multisectoriales, USD 1,367 millones (17 %); la infraestructura y servicios económicos, USD 1,294 millones (16 %); los sectores productivos, USD 726 millones (9 %); la ayuda humanitaria, USD 295 millones (4 %); la acción en materia de deuda, USD 199 millones (3 %); y la asistencia de programas, USD 130 millones (2 %), como muestra el **Gráfico 4**.

**Gráfico 4**

Distribución sectorial de la AOD hacia América Latina y el Caribe 2011 - 2015



Fuente: OCDE  
Elaboración: APCI

### 1.3. La Cooperación Internacional No Reembolsable en el Perú en el 2015

Tal como se observa en el **Cuadro 5**, la Cooperación Internacional No Reembolsable (CINR) registró, en el 2015, aproximadamente USD 360 millones. De estos, la cooperación oficial (también denominada Ayuda Oficial al Desarrollo - AOD), ascendió a casi USD 215 millones (60 %), mientras que la privada subió a USD 145 millones (40 %). A su vez, la AOD está compuesta por la cooperación bilateral, que registró USD 195 millones (54 % de la cooperación total), mientras que la cooperación multilateral registró USD 20 millones (6 % de la cooperación total).

**Cuadro 5**

La CINR oficial/privada ejecutada en el Perú 2011-2015  
(en USD)

Tipo de Cooperación	2011	2012	2013	2014	2015
OFICIAL	268,504,617	263,895,779	241,366,427	188,927,124	214,888,246
Bilateral	209,553,225	221,210,828	202,609,700	161,897,555	194,548,992
Multilateral	58,951,392	42,684,951	38,756,727	27,029,569	20,339,253
PRIVADA	153,172,562	166,028,356	159,214,106	148,376,978	144,697,312
<b>Total general</b>	<b>421,677,179</b>	<b>429,924,135</b>	<b>400,580,533</b>	<b>337,304,103</b>	<b>359,585,557</b>

Fuente: SIGO - APCI  
Elaboración: APCI



El año 2015, la cooperación oficial se incrementó respecto al año anterior en 14 %, particularmente por el aumento de recursos provenientes de Alemania, Italia, Bélgica y Suiza. La cooperación multilateral, en cambio, cayó en 25 % debido a la disminución significativa de los aportes del Fondo Mundial de Lucha Contra el SIDA, la Tuberculosis y la Malaria; el Fondo de las Naciones Unidas para la Infancia (UNICEF), y la Organización Internacional para las Migraciones (OIM). Sin embargo, analizando el periodo 2011-2015, la cooperación oficial en su conjunto disminuyó en 20 %.

Por su parte, la cooperación privada descendió 2.5 % entre los años 2014 y 2015 por la disminución de recursos de organizaciones privadas cooperantes de países como Italia, Francia, España y Canadá. Si bien esta tendencia decreciente se percibe claramente desde el 2011, cabe resaltar que la evolución ha sido significativa a lo largo del presente siglo, como resultado de los cambios en el nuevo contexto internacional que incorpora a otros actores con un rol preponderante en el ámbito de la CID.

### 1.4. Cooperación oficial

La cooperación oficial está conformada por la cooperación bilateral y la cooperación multilateral, las que para el año 2015 registraron USD 195 millones y USD 20 millones, constituyendo 54 % y 6 % de la cooperación total, respectivamente. A su vez, la cooperación bilateral se compone de la cooperación intergubernamental, los fondos de contravalor y la cooperación descentralizada, que representan, en orden correspondiente, el 48 %, 4 % y 2 % de la cooperación total (ver **Cuadro 6**).

**Cuadro 6**

CINR oficial/privada ejecutada en el Perú 2014-2015  
(en USD)

Tipo de Cooperación	2011	2012	2013	2014	2015
OFICIAL	268,504,617	263,895,779	241,366,427	188,927,124	214,888,246
Bilateral	209,553,225	221,210,828	202,609,700	161,897,555	194,548,992
Intergubernamental	142,174,225	167,854,677	167,511,472	141,108,889	174,395,211
Contravalor	44,561,475	39,779,524	23,705,218	8,893,915	12,856,295
Descentralizada	22,817,525	13,576,627	11,393,010	11,894,752	7,297,487
Multilateral	58,951,392	42,684,951	38,756,727	27,029,569	20,339,253
PRIVADA	153,172,562	166,028,356	159,214,106	148,376,978	144,697,312
<b>Total general</b>	<b>421,677,179</b>	<b>429,924,135</b>	<b>400,580,533</b>	<b>337,304,103</b>	<b>359,585,557</b>

Fuente: SIGO - APCI  
Elaboración: APCI

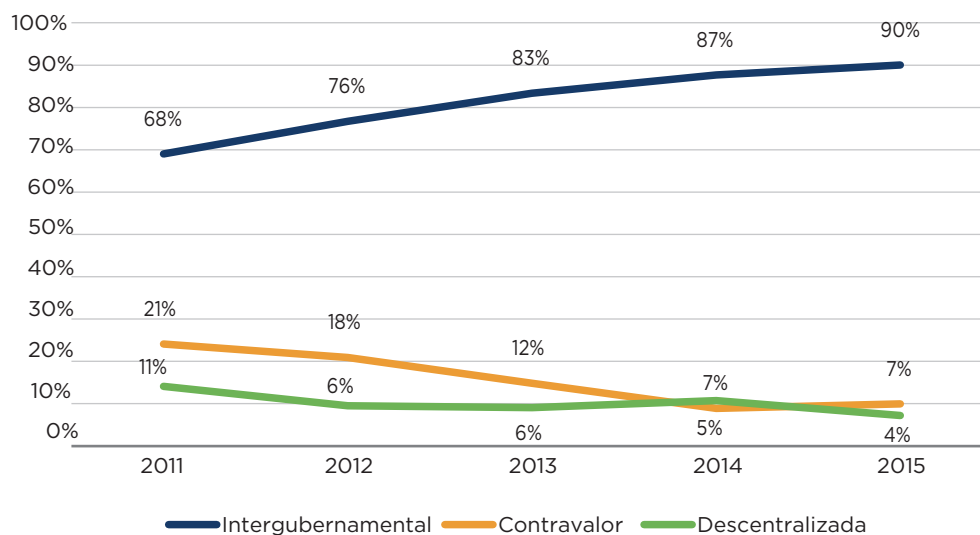
### 1.4.1. Cooperación bilateral

En relación a sus componentes, durante el 2015 la cooperación intergubernamental registró USD 174 millones, los fondos de contravalor USD 13 millones y la cooperación descentralizada USD 7 millones (**Cuadro 6**).

La reducción de la cooperación descentralizada y de los fondos de contravalor ha determinado que la cooperación intergubernamental aumente dentro del total de la cooperación bilateral (del 68 % en el 2011 a 90 % en el 2015). Sin embargo, cabe precisar que aunque la cooperación intergubernamental se ha mantenido relativamente estable en dicho periodo, esta experimentó un incremento de 24 % entre los años 2014 y 2015 (ver **Gráfico 5**).

**Gráfico 5**

Componentes de cooperación internacional bilateral 2011-2015



Fuente: SIGO - APCI  
Elaboración: APCI

#### 1.4.1.1. Cooperación intergubernamental

La cooperación intergubernamental es aquella que se da entre dos gobiernos nacionales y que se gestiona y negocia a través de las agencias especializadas, embajadas u organismos multilaterales. Esta cooperación es actualmente la más empleada frente a la descentralizada y los fondos de contravalor.

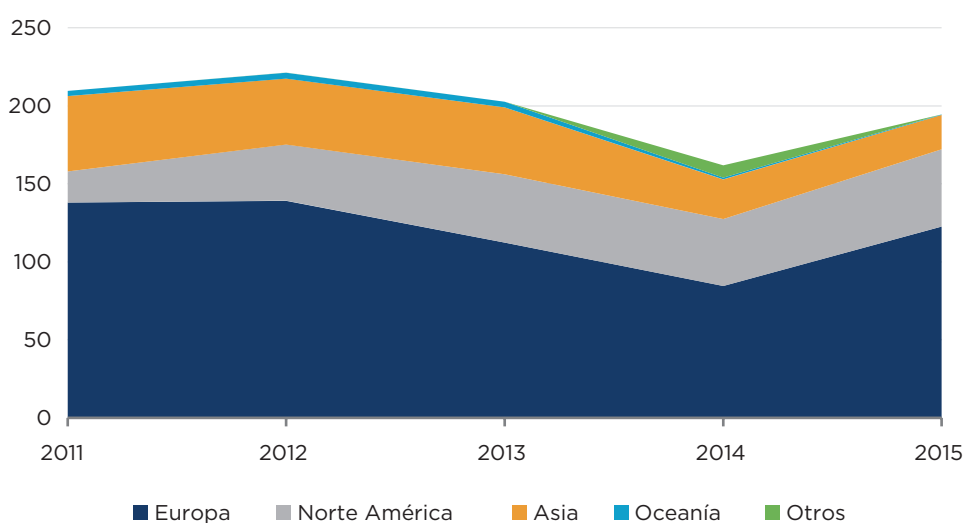
Durante el año 2015, los continentes que brindaron mayor cooperación al Perú fueron Europa con USD 122.5 millones, seguido de Norte América con USD 49.6 millones y

Asia con USD 22 millones. Cabe precisar que entre los años 2011 y 2014, los recursos provenientes de Europa decrecieron de USD 138 millones a USD 84 millones, recuperándose en el año 2015, alcanzando los USD 122 millones.

De otro lado, entre los años 2011 y 2015, la cooperación proveniente de Asia disminuyó de USD 48 millones a USD 22 millones y la de Norte América se incrementó de USD 20 millones a USD 50 millones, como se aprecia en el **Gráfico 6**.

**Gráfico 6**

La CINR intergubernamental según continente de procedencia (en millones de USD)



Fuente: SIGO - APCI  
Elaboración: APCI

Los países que más CINR aportaron al Perú durante el año 2015 fueron Estados Unidos (USD 35.3 millones), Alemania (USD 34.6 millones), España (USD 31.2 millones), Suiza (USD 20.2 millones), Canadá (USD 14.3 millones), Japón (USD 14.1 millones) y la Unión Europea (USD 13.6 millones), tal como se observa en el **Cuadro 7**. Por otro lado, entre los que registraron un aumento significativo en cooperación brindada entre los años 2014 y 2015 destacan: Corea del Sur (3,115 %), Alemania (239 %), Italia (129 %), Bélgica (65 %) y Suiza (63 %).

**Cuadro 7**

La CINR Intergubernamental ejecutada según el país de procedencia (en USD)

País Cooperante	2014	2015	Crecimiento 2014-2015
EEUU	29,576,556	35,258,133	19 %
Alemania	10,196,580	34,550,830	239 %
España	30,978,798	31,229,324	1 %
Suiza	12,393,865	20,218,860	63 %
Canadá	13,345,895	14,339,564	7 %
Japón	10,476,105	14,088,391	34 %
Unión Europea	15,716,561	13,620,300	-13 %
Bélgica	6,827,917	11,235,815	65 %
Corea del Sur	240,927	7,746,036	3115 %
Italia	3,053,996	6,988,819	129 %
China	14,664,600	20,000	-100 %
Otros	14,666,683	12,998,955	-11 %
<b>Total</b>	<b>161,897,555</b>	<b>194,548,992</b>	<b>20 %</b>

Fuente: SIGO - APCI  
Elaboración: APCI

#### 1.4.1.2. Cooperación descentralizada

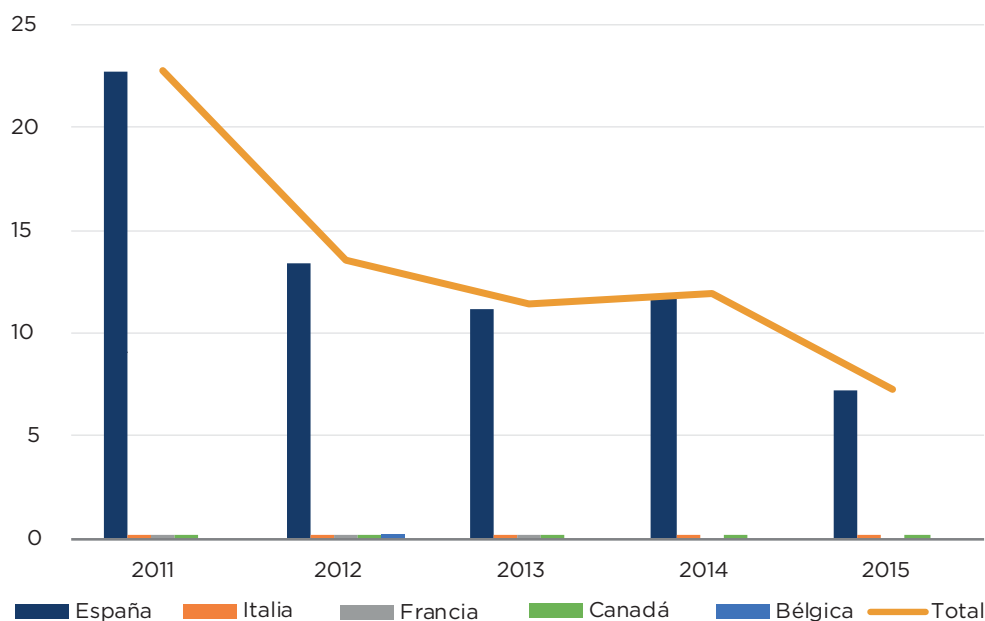
La cooperación descentralizada es un instrumento de apoyo y asistencia directa de los gobiernos de nivel subnacional (regional y local) de países desarrollados hacia sus pares en países en desarrollo.

En el año 2015, la cooperación descentralizada registró un total de USD 7, 297,487, siendo España la que concentró el 98.4 % del total de este tipo de fondos. Con montos relativamente menores se ubican Italia y Canadá (ver **Gráfico 7** y **Cuadro 6**).

Cabe precisar que entre los años 2011 y 2015, la cooperación descentralizada tuvo una tendencia decreciente, que pasó de USD 23 millones en el 2011 a 7 millones en el 2015 aproximadamente, reflejando la disminución de la cooperación de entidades subnacionales españolas.

**Gráfico 7**

La CINR Descentralizada recibida por el Perú  
(en millones de USD)



Fuente: SIGO - APCI  
Elaboración: APCI

Respecto a España, durante el 2015 las principales instituciones aportantes fueron el Gobierno Vasco (USD 2,953,557), la Agencia Andaluza de Cooperación (USD 1,472,033), el Gobierno de Navarra (USD 685,046) y la Agencia Vasca de Cooperación al Desarrollo (USD 556,316). Asimismo, en el caso de Italia, los recursos provinieron de la Provincia Autónoma de Trento (USD 95,449), mientras que para Canadá, provinieron del Ministerio de Relaciones Exteriores de Quebec (USD 16,478).

#### 1.4.1.3. Fondos de contravalor

Los fondos de contravalor son instrumentos de entendimiento entre la fuente cooperante y el Gobierno peruano, mediante los que se dona bienes o servicios que se valorizan a precios de mercado nacional para su posterior monetización y su aplicación al financiamiento de intervenciones en el país. Perú mantiene fondos de contravalor con Alemania, Italia, Estados Unidos de América, España y Japón, bajo la modalidad de monetización tradicional o de “Canje de deuda por Desarrollo”<sup>8</sup>.

En el año 2015, la ejecución de los fondos de contravalor se incrementó a USD 13 millones, destacando el Fondo Ítalo Peruano, que cooperó con USD 6 millones; el

<sup>8</sup> Según esta modalidad, el país acreedor condona una deuda por su valor nominal, y el país deudor, en contrapartida, invierte parte del monto condonado en proyectos de desarrollo.

Fondo de las Américas con USD 4 millones; el Fondo Contravalor Perú Alemania con USD 1.1 millón; y el Fondo Contravalor Perú Japón con USD 1 millón.

Para el periodo 2011-2014, estos fondos experimentaron una tendencia decreciente, pues pasaron de USD 45 millones a USD 9 millones, mientras que para el año 2015 se registró un incremento, llegando a USD 13 millones. Cabe precisar que la tendencia sigue el comportamiento del Fondo Ítalo-Peruano, que abarca aproximadamente 50 % del promedio de esta forma de cooperación (ver **Cuadro 8**).

**Cuadro 8**

La CINR proveniente de fondos de contravalor recibidos por el Perú  
(en USD)

Fondo de Contravalor	2011	2012	2013	2014	2015
Fondo Contravalor Ítalo - Peruano	31,957,401	27,489,792	8,187,043	2,582,829	6,271,870
Fondo General de Contravalor Perú - Japón	8,481,650	4,410,877	9,033,625	65,686	1,051,599
Fondo de las Américas	2,820,417	3,966,216	3,241,012	3,517,741	3,863,238
Fondo Contravalor Perú - Alemania	833,245	3,436,861	2,622,979	2,437,899	1,148,670
Fondo Perú España	306,394	475,777	142,144	289,759	520,918
Comisión Binacional Perú - España (Convenio de conversión de deuda)	162,367	0	478,415	0	0
<b>Total</b>	<b>44,561,475</b>	<b>39,779,524</b>	<b>23,705,218</b>	<b>8,893,915</b>	<b>12,856,295</b>

Fuente: SIGO - APCI  
Elaboración: APCI

#### 1.4.2. Cooperación multilateral

En el año 2015, los organismos multilaterales que brindaron mayor cooperación fueron el Banco Interamericano de Desarrollo - BID (USD 8.5 millones), el Banco de Desarrollo de América Latina - CAF (USD 2.4 millones) y la Organización de las Naciones Unidas para la Agricultura y la Alimentación - FAO (USD 1.2 millones), ver el **Cuadro 9**. Estos tres organismos representan en promedio el 59 % de la cooperación multilateral total que recibe el Perú. Sin embargo, como se puede apreciar en dicho cuadro, la cooperación multilateral en el país viene reduciéndose de manera gradual pero significativa, pues en el 2011 sumaba un total de USD 59 millones, mientras que en el 2015 fue de USD 20 millones, lo que expresa una reducción del 65 %.

Los organismos multilaterales que disminuyeron sus aportes de manera más radical respecto al año 2014, fueron el Fondo Mundial de Lucha contra el Sida, la Tuberculosis y la Malaria, que se redujo en un 90 %; la UNICEF en 89 %; el PNUD en 69 %; la OIM y el UNFPA, en 66 %. De otro lado, los organismos que han aumentado sus aportes, respecto al 2014, fueron la FAO que incrementó en 273 %; la CAF en 130 % y en menores cantidades el GEF en 27 % y el BID en 12 %.

**Cuadro 9**  
Cooperación multilateral en el Perú 2011-2015  
(en USD)

Organismo / Fuente cooperante	2011	2012	2013	2014	2015
Banco Interamericano de Desarrollo - BID	6,411,255	6,329,480	5,787,671	7,613,683	8,527,145
Fondo Mundial de Lucha Contra el SIDA, la Tuberculosis y la Malaria	15,421,427	9,800,378	3,856,210	2,601,686	271,810
Fondo de las Naciones Unidas para la Infancia - UNICEF	8,754,600	8,627,266	9,236,113	3,940,615	422,301
Organización Internacional para las Migraciones - OIM	1,953,000	2,383,000	2,399,931	2,457,100	834,611
Programa de las Naciones Unidas para el Desarrollo - PNUD	3,434,653	1,695,709	2,529,981	996,537	308,143
Organización de las Naciones Unidas para la Agricultura y la Alimentación - FAO	6,112,772	719,031	552,877	317,769	1,184,461
Banco de Desarrollo de América Latina - CAF	1,302,730	1,673,890	2,075,476	1,027,524	2,366,802
Fondo para el Medio Ambiente Mundial - FMAM (GEF)	1,510,656	2,445,139	3,262,470	485,230	617,374
Organización Panamericana de la Salud - OPS	5,217,578	47,348	n.d.	n.d.	31,612
Fondo de Población de las Naciones Unidas - UNFPA	2,540,230	549,942	518,258	524,342	179,297
Oficina de las Naciones Unidas contra la Droga y el Delito - ONUDD	406,773	2,251,786	1,128,356	94,190	271,132
Banco Mundial - BM	807,772	627,736	909,351	795,437	578,410
Fondo Multilateral de Inversiones - FOMIN	595,643	513,615	542,244	777,816	943,479
Instituto Interamericano de Cooperación para la Agricultura	n.d.	356,239	1,161,654	798,187	489,812
Organización Internacional de Maderas Tropicales - OIMT	220,868	562,846	588,366	624,521	207,501
Otros	4,261,436	4,101,546	4,207,768	3,974,930	3,105,362
<b>Total general</b>	<b>58,951,393</b>	<b>42,684,951</b>	<b>38,756,726</b>	<b>27,029,567</b>	<b>20,339,253</b>

Fuente: SIGO - APCI  
Elaboración: APCI

## 1.5. Cooperación privada

El año 2015, la CINR privada, es decir la que procede de entidades no gubernamentales, provino primordialmente de Europa (USD 80 millones), Norte América (USD 59.1 millones) y Oceanía (USD 3.2 millones). El comportamiento de la CINR privada se mantuvo estable durante el periodo 2011-2015, exhibiendo cambios mínimos. De esta manera, la cooperación privada en dicho periodo descendió en 6 %, desde USD 148 millones hasta USD 145 millones (ver **Cuadro 10**).

**Cuadro 10**

La CINR privada en el Perú según el continente de procedencia  
(en USD y %)

Continente	2014	2015	Cambio 2014-2015
Europa	84,505,650	80,085,943	-5.2 %
Norte América	57,163,779	59,131,615	3.4 %
Oceanía	4,047,217	3,184,983	-21.3 %
Asia	774,434	751,448	-3.0 %
Otros	1,885,898	1,543,323	-18.2 %
<b>Total general</b>	<b>148,376,978</b>	<b>144,697,312</b>	<b>-2.5 %</b>

Fuente: SIGO - APCI  
Elaboración: APCI

Según se aprecia en el **Cuadro 11**, los países cuyas organizaciones aportaron más a la cooperación privada a través de la ejecución de proyectos durante el año 2015 fueron Estados Unidos de América, con USD 55 millones (38 % del total); Alemania, con USD 18 millones (13 %); España, con USD 14.8 millones (10 %); Austria, con USD 8.6 millones (6 %); Suiza, con USD 8.5 millones (6 %); Países Bajos, con USD 8.4 millones (6 %); Reino Unido, con USD 5.8 millones (4 %); y, Canadá, con USD 4.2 millones (3 %).

Los países que registraron un incremento de la cooperación brindada entre el 2014 y el 2015 fueron el Reino Unido (80.6 %), los Estados Unidos de América (6.4 %) y Austria (4.6 %). El resto de países (primordialmente España, Canadá y Alemania) experimentaron una disminución de su cooperación privada en 30 %, 24 % y 12 %.



**Cuadro 11**

La CINR privada en el Perú según país de procedencia  
(en USD)

País cooperante	2011	2012	2013	2014	2015
Estados Unidos de América	52,678,719	56,396,561	51,443,136	51,636,614	54,918,455
España	28,821,079	24,411,194	23,882,598	21,129,064	14,808,272
Alemania	15,916,665	17,268,452	20,442,015	20,896,271	18,300,971
Países Bajos	12,951,045	11,049,840	9,048,874	8,640,283	8,377,401
Suiza	10,671,997	10,456,900	10,385,471	8,722,820	8,545,928
Austria	393,693	12,329,843	10,660,058	8,300,740	8,679,057
Canadá	5,289,136	5,734,196	6,621,967	5,527,058	4,213,160
Reino Unido	4,159,940	3,278,684	3,335,434	3,208,000	5,793,725
Otros	22,290,289	25,102,686	23,394,553	20,316,128	21,060,342
<b>Total</b>	<b>153,172,562</b>	<b>166,028,356</b>	<b>159,214,106</b>	<b>148,376,978</b>	<b>144,697,312</b>

Fuente: SIGO-APCI  
Elaboración: APCI

## 1.6. CINR a nivel departamental en el Perú

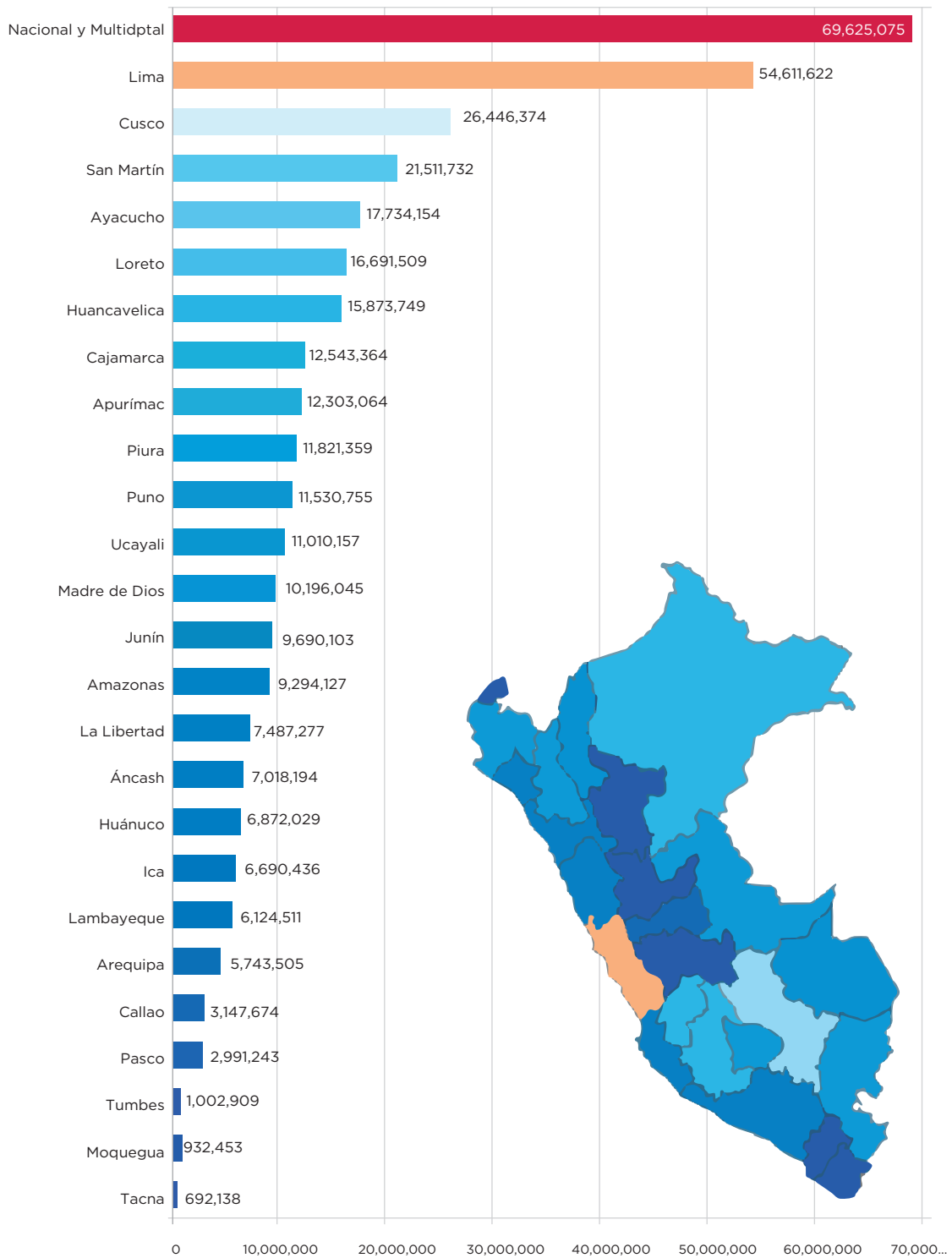
En el año 2015, la ejecución de programas y proyectos de CINR de alcance Nacional y Multidepartamental<sup>9</sup> alcanzó el 19 % del total, seguido de Lima que obtuvo el 15 %, Cusco con el 7 % y San Martín con el 6 %. En el periodo comprendido entre los años 2011 y 2015 se observó una composición similar, pues recibieron mayor cantidad de CINR, los programas y proyectos de alcance Nacional y Multidepartamental (19 %), Lima (12 %), Cusco (8 %), Ayacucho (6 %), Huancavelica (5 %) y Apurímac (5 %).

Por otro lado, los departamentos con menos del 1 % de recursos ejecutados en el año 2015 fueron Callao (0.9 %), Pasco (0.8 %), Tumbes (0.3 %), Moquegua (0.3 %) y Tacna (0.2 %). Del mismo modo, entre el 2011-2015, estos departamentos representaron menos del 1 % de recursos ejecutados (ver **Gráfico 8**).

<sup>9</sup> Abarca todas las intervenciones de alcance nacional así como las de varios departamentos.

**Gráfico 8**

La CINR ejecutada por departamento 2015  
(en USD)



Fuente: SIGO-APCI  
Elaboración: APCI

## 1.7. Alineamiento de la CINR en el año 2015

La Política Nacional de Cooperación Técnica Internacional (PNCTI), para dirigir los esfuerzos del Perú como país socio en la cooperación al desarrollo, destaca los cinco principios de la Declaración de París sobre la Eficacia de la Ayuda al Desarrollo<sup>10</sup>. Uno de ellos es el de *alineamiento*, que implica que los países cooperantes basen su apoyo en estrategias, instituciones y procedimientos nacionales de los países socios, incluyendo los compromisos internacionales asumidos a nivel nacional.

Para tal efecto, esta sección presenta los montos de los programas y proyectos financiados por la CINR, alineados a los Objetivos de Desarrollo del Milenio (ODM), a las áreas y temas prioritarios de la PNCTI y a la Agenda de la Eficacia al Desarrollo.

### 1.7.1. Alineamiento de la CINR según los Objetivos de Desarrollo del Milenio (ODM)

En el año 2015, el ODM 1, *Erradicar la pobreza extrema y el hambre*, y el ODM 7, *Garantizar la Sostenibilidad del Medio Ambiente*, concentraron la mayor parte de recursos de la CINR con el 15 % y 35 %, sumando un total de USD 55 millones y USD 127 millones, respectivamente. Cabe precisar que estos temas han sido remarcados, principalmente, por la prioridad nacional para reducir la pobreza a nivel nacional y, de otro lado, por la tendencia a priorizar proyectos medioambientales.

Con menores montos de ejecución, pero con impacto en las políticas nacionales, se encuentran el ODM 2, *Lograr la enseñanza primaria universal* que alcanzó el 6 % (USD 20.9 millones); el ODM 3, *Promover la igualdad entre los sexos y el empoderamiento de la mujer* con el 6 % (USD 19.3 millones); el ODM 5, *Mejorar la Salud Materna* con el 4 % (USD 15.5 millones); el ODM 6, *Combatir el VIH/SIDA, la Malaria y otras enfermedades* con el 4 % (USD 13.3 millones); seguido del ODM 4, *Reducir la mortalidad de los niños menores de 5 años* con el 3 % (USD 12 millones) y, finalmente, el ODM 8, *Fomentar una alianza mundial para el desarrollo* con el 3 % (USD 11.8 millones). Ver **Cuadro 12**.

Cabe indicar que existe un rubro de clasificación denominado *Ningún ODM* el cual contabiliza los recursos ejecutados que no están alineados con ninguno de los objetivos o que reflejan algún error al ingresar los datos al Sistema de Información Gerencial y Operativa (SIGO), ascendente a 24 % del total.

<sup>10</sup> Los cinco principios son: Alineamiento, Apropiación, Armonización, Gestión Orientada a Resultados y Mutua Responsabilidad.

**Cuadro 12**

Alineamiento de la CINR con los ODM 2014-2015

Objetivos de Desarrollo del Milenio	2014			2015		
	Oficial	Privada	Total	Oficial	Privada	Total
ODM 1	53,388,896	31,494,276	84,883,172	26,648,672	28,317,111	54,965,783
ODM 2	6,497,898	18,914,359	25,412,256	3,593,781	17,262,619	20,856,400
ODM 3	7,215,855	13,713,055	20,928,909	6,493,399	12,840,070	19,333,469
ODM 4	2,793,504	6,940,817	9,734,320	3,346,946	8,717,835	12,064,781
ODM 5	10,997,939	8,439,280	19,437,219	9,710,942	5,748,450	15,459,392
ODM 6	10,442,917	5,496,878	15,939,795	5,915,950	7,431,677	13,347,627
ODM 7	44,883,254	32,422,375	77,305,629	90,045,635	36,466,506	126,512,141
ODM 8	5,240,509	2,139,760	7,380,269	8,099,142	3,710,211	11,809,354
Ningún tema del milenio	47,466,352	28,816,180	76,282,532	61,033,778	24,202,832	85,236,611
<b>Total general</b>	<b>188,927,124</b>	<b>148,376,978</b>	<b>337,304,103</b>	<b>214,888,246</b>	<b>144,697,312</b>	<b>359,585,557</b>

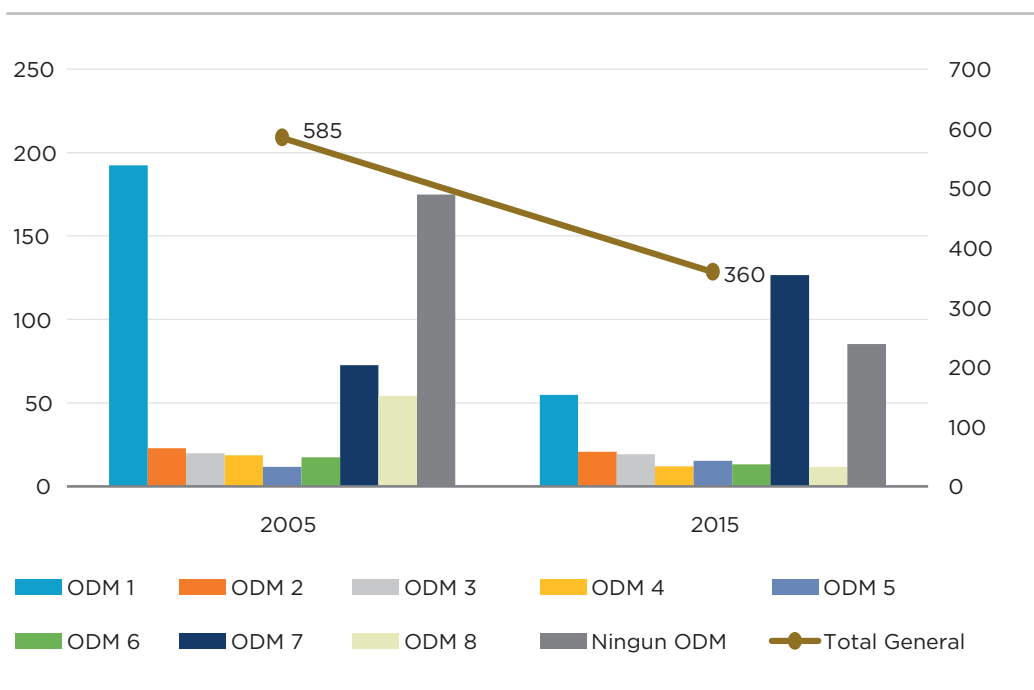
Fuente: SIGO-APCI  
Elaboración: APCI

Es importante destacar que en el caso de los ODM 7 y 8, el financiamiento de la cooperación oficial predomina sobre la cooperación privada, mientras que lo contrario ocurre en el caso de los ODM 2 y 4.

De otro lado, se considera importante comparar el cambio de los recursos de la cooperación que han sido ejecutados en los ocho objetivos entre el 2005 y 2015, considerando que este último año registra su culminación, tal como se muestra en el **Gráfico 9**.

**Gráfico 9**

Alineamiento de la CINR con los ODM 2005 y 2015  
(en millones de USD)



Fuente: SIGO-APCI  
Elaboración: APCI

En la mayoría de los ODM se observa una disminución de los recursos, explicada principalmente por el descenso de la CINR en el país en un 38 %. De esta manera, tanto el ODM 1 como el ODM 8 han visto reducidos significativamente los recursos en un 71 % y 78 %, respectivamente. A esto le sigue la disminución del ODM 4 en 35 % y del ODM 6 en 23 %. Entre las reducciones menores se encuentran el ODM 2 en 9 % y el ODM 3 en 3 %.

En el caso del ODM 5, si bien representa un aumento del 34 % entre el 2005 y 2015, la tendencia en los últimos años muestra una reducción gradual, pues pasó de USD 53.5 millones en el 2011 a USD 15.5 millones en el 2015. Finalmente, el ODM 7 se ha visto incrementado sustancialmente en 74 %, pasando de USD 72.7 millones en el 2005 a USD 126.5 millones en el 2015.

### 1.7.2. Alineamiento de la CINR según las áreas y temas prioritarios de la Política Nacional de Cooperación Técnica Internacional (PNCTI)

La Política Nacional de Cooperación Técnica Internacional (PNCTI)<sup>11</sup> estableció cuatro áreas y 17 temas prioritarios para la CINR, en el marco de los compromisos asumidos en las Agendas Globales de Desarrollo y el Plan Estratégico de Desarrollo Nacional (PEDN).

<sup>11</sup> Aprobada por Decreto Supremo N°50-2012-RE.

En el año 2015, la CINR ejecutada en el país se alineó en un 86 % a las cuatro áreas prioritarias, alcanzando un monto total de USD 309.2 millones, mientras que el 14 % restante ascendió a USD 50.3 millones y correspondió a proyectos que no se alinearon con ningún tema en particular, tal como se muestra en **Cuadro 13**.

El área *Inclusión social y acceso a servicios básicos* abarcó el 39 % del volumen de recursos ejecutados (USD 138.7 millones), seguida por el área de *Recursos naturales y medio ambiente* que alcanzó el 23 % (USD 84 millones) y, por último, las áreas de *Estado y gobernabilidad*, y la de *Economía competitiva, empleo y desarrollo regional* abarcaron el 12 % (USD 43.6 y USD 42.8 millones).

**Cuadro 13**

Alineamiento de la CINR con la PNCTI: 2011-2015

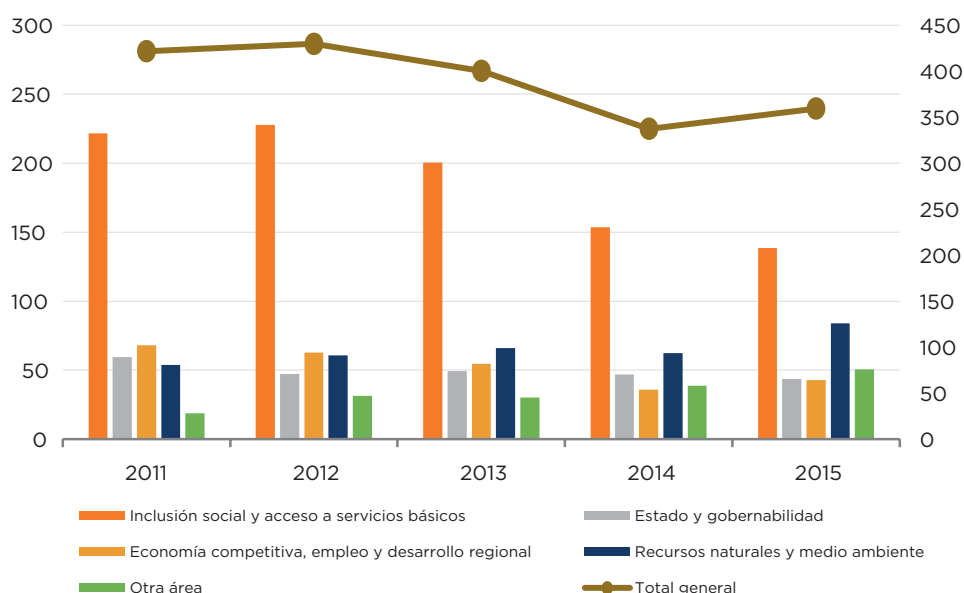
Área prioritaria	2011	2012	2013	2014	2015
Inclusión social y acceso a servicios básicos	221,826,242	227,929,680	200,384,478	153,415,981	138,659,716
Estado y gobernabilidad	59,406,310	47,142,371	49,502,836	46,827,256	43,647,291
Economía competitiva, empleo y desarrollo regional	68,250,100	62,790,880	54,497,313	35,711,235	42,844,338
Recursos naturales y medio ambiente	53,638,584	60,639,479	66,078,340	62,432,083	84,050,937
Otra área	18,555,943	31,421,724	30,117,565	38,917,547	50,383,275
<b>Total general</b>	<b>421,677,179</b>	<b>429,924,135</b>	<b>400,580,533</b>	<b>337,304,103</b>	<b>359,585,557</b>

Fuente: SIGO-APCI  
Elaboración: APCI

Entre los años 2011-2015, los fondos destinados al área de *Recursos naturales y medio ambiente*, se incrementaron en 57 %, mientras que las áreas de *Inclusión social y acceso a servicios básicos*, de *Estado y gobernabilidad*, y de *Economía competitiva, empleo y desarrollo regional*, se vieron reducidas en 37 %, 27 % y 37 %, respectivamente, como se muestra en el **Gráfico 10**.

**Gráfico 10**

Alineamiento de la CINR con la PNCTI 2011-2015  
(en millones de USD)



Fuente: SIGO-APCI  
Elaboración: APCI

En cuanto a los 17 temas prioritarios, la mayor parte de recursos ejecutados en el año 2015 correspondieron al tema 15, *Conservación y aprovechamiento sostenible de los recursos naturales*, que alcanzó 66.8 millones (19 %) de la CINR total. Le siguen el tema 5, *Acceso a servicios integrales de salud y nutrición con calidad*; y el tema 6, *Acceso a servicios adecuados de agua, saneamiento, energía rural y telecomunicaciones*, con montos de USD 36 millones (10 %); y, el tema 3, *Empoderamiento de la mujer y atención a grupos vulnerables*, con USD 27.5 millones (8 %).

Entre los años 2011-2015, los temas con mayores recursos ejecutados fueron el tema 5, que sumó USD 398.5 millones; el tema 15, cuyo monto ascendió a USD 230.3 millones; el tema 4, con USD 172 millones; el tema 3, que alcanzó USD 138.5 millones; y, el tema 6, con un total de USD 120.5 millones.

### 1.8. Resultados de la Segunda Ronda de Monitoreo de los Compromisos de Busan en el 2015

En el marco de la Agenda de la Eficacia al Desarrollo, la APCI en calidad de Coordinador Nacional y responsable de monitorear en el Perú la eficacia de la cooperación al desarrollo, ha participado y conducido las tres encuestas de monitoreo de la Declaración de París (2006, 2008 y 2010), así como la Primera y Segunda Ronda de Monitoreo de los Compromisos de Busan (2013 y 2015-2016).

Las rondas de monitoreo, que engloban un conjunto de 10 indicadores con metas para el año 2015, tienen el objetivo de consolidar las instituciones de los países en desarrollo, aumentar la transparencia y la previsibilidad de la cooperación al desarrollo, mejorar la igualdad de género, y apoyar la mayor participación de otros actores de desarrollo como las Organizaciones de la Sociedad Civil (OSC) y el sector privado, en los esfuerzos de desarrollo.

Los resultados de ambas rondas de monitoreo fueron publicados en informes de avances globales 2014<sup>12</sup> y 2016<sup>13</sup> por parte de la Alianza Global para la Cooperación Eficaz al Desarrollo (AGCED). A su vez, la APCI elaboró informes nacionales del 2014<sup>14</sup> y 2016<sup>15</sup>.

La Segunda Ronda de Monitoreo se oficializó en el mes de setiembre de 2015 durante la VIII Reunión del Comité Directivo de la AGCED celebrada en Ciudad de México. Un total de ochenta y un (81) países participaron del proceso, de los cuales 13 fueron de América Latina y el Caribe<sup>16</sup>.

En el Perú, este ejercicio de monitoreo se inició en el mes de diciembre, liderado por la APCI y contando con el apoyo de Puntos Focales de los siguientes actores:

- i) Por las fuentes cooperantes: La Agencia Española de Cooperación Internacional para el Desarrollo (AECID) y el Programa de las Naciones Unidas para el Desarrollo (PNUD), quienes ya habían desempeñado dichos roles en la primera ronda de monitoreo (2013).
- ii) Por las Organizaciones de la Sociedad Civil (OSC): La Asociación Nacional de Centros de Investigación Promoción Social y Desarrollo (ANC), la Conferencia Nacional sobre Desarrollo Social (CONADES) y la Coordinadora de Entidades Extranjeras de Cooperación Internacional (COEECI).
- iii) Por la empresa privada: Soluciones Empresariales contra la Pobreza (SEP) y el Pacto Mundial en el Perú.

Además, participaron 24 fuentes cooperantes (bilaterales y multilaterales)<sup>17</sup>, 20 instituciones públicas<sup>18</sup>, 30 OSC a nivel nacional y de parte de la empresa privada,

<sup>12</sup> Documento disponible en: <http://effectivecooperation.org/wp-content/uploads/2016/05/4314021e.pdf>

<sup>13</sup> Documento disponible en: <http://www.oecd.org/development/making-development-co-operation-more-effective-9789264266261-en.htm>

<sup>14</sup> APCI (2014) "Proceso de seguimiento de los compromisos de Busan 2013 en el Perú"

<sup>15</sup> Documento disponible en: [http://www.apci.gob.pe/gestion/atach/Informe %20Segunda %20Ronda %20de %20Monitoreo %20de %20los %20Compromisos %20de %20Busan %20Per %C3 %BA %202015-2016 %20- %20APCI.pdf](http://www.apci.gob.pe/gestion/atach/Informe%20Segunda%20Ronda%20de%20Monitoreo%20de%20los%20Compromisos%20de%20Busan%20Per%C3%BA%202015-2016%20-%20APCI.pdf)

<sup>16</sup> Los países participantes fueron: Bolivia; Colombia; Costa Rica; República Dominicana; El Salvador; Guatemala; Honduras; Paraguay; Perú; San Vicente y las Granadinas; y Uruguay. Cabe resaltar que esta participación supone un gran avance desde la Primera Ronda de Monitoreo (2013) en donde participaron cinco (5) países de la región.

<sup>17</sup> Alemania, Bélgica, Canadá, Corea del Sur, Japón, Suiza, Estados Unidos de América, España, Unión Europea, Banco Interamericano de Desarrollo (BID), Organización de Estados Iberoamericanos (OEI), Organización Internacional para las Migraciones (OIM), Fondo Mundial de Lucha contra el Sida, Tuberculosis y la Malaria, Banco de Desarrollo de América Latina (CAF), el Banco Mundial; y por el Sistema de Naciones Unidas: FAO, ONUSIDA, OPS/OMS, PMA, PNUD, UNFPA, UNICEF, ONU Mujeres y UNESCO.

<sup>18</sup> Ministerios de la Producción (PRODUCE); Economía y Finanzas (MEF); Vivienda, Construcción y Saneamiento (MVCS); Mujer y Poblaciones Vulnerables (MIMP); Relaciones Exteriores (MRE); Salud (MINSAL); Trabajo y Promoción del Empleo (MTPPE); Transporte y Comunicaciones (MTC); Agricultura y Riego (MINAGRI); Comercio Exterior y Turismo (MINCETUR); Ambiente (MINAM); Educación (MINEDU); Energía y Minas (MINEM); Interior (MININTER); y, Justicia y Derechos Humanos (MINJUS). Además, la Presidencia de Consejo de Ministros (PCM), Instituto Nacional de Estadística e Informática (INEI), Defensoría del Pueblo, Centro Nacional de Planeamiento Estratégico (CEPLAN) y el Congreso de la República.



aparte de los puntos focales, la Sociedad Nacional de Industrias (SNI) y la Conferencia Nacional de Instituciones Empresariales Privadas (CONFIEP).

Si bien son diez indicadores evaluados, dos indicadores (el indicador 4 sobre transparencia y el indicador 10 sobre la ayuda no ligada) se miden a través de fuentes internacionales, mientras que los ocho indicadores restantes se midieron a través de fuentes nacionales, como se muestra en el **Cuadro 14**.

**Cuadro 14**  
Resultados a nivel nacional: 2013 y 2015

Indicador		2013 I Ronda	2015 II Ronda	Meta (2015)
Indicador 1	La cooperación se orienta en resultados que responden a las prioridades de los países en desarrollo.	Moderado	72 % <sup>19</sup>	Todos los cooperantes usarán los marcos nacionales de resultados (100 %).
Indicador 2	La sociedad civil actúa en un entorno que potencia su participación y contribución al desarrollo.	N/A <sup>20</sup>	Sí (94 %) <sup>21</sup>	Progreso continuo a lo largo del tiempo.
Indicador 3	Participación y contribución del sector privado al desarrollo.	N/A	68 %	Progreso continuo a lo largo del tiempo.
Indicador 5a	La cooperación es más previsible (anual).	93 %	90 %	Reducir a la mitad la ayuda no desembolsada dentro del ejercicio fiscal para el que fue programado (90 %).
Indicador 5b	La cooperación es más previsible (medio plazo).	43 %	12 %	Reducir a la mitad la ayuda que no esté cubierta por los planes de gasto.
Indicador 6	La ayuda se incluye en el presupuesto.	24 %	44 %	Reducir la mitad de la ayuda al sector público que no se refleje en los presupuestos públicos (mínimo 85 % reportado en el presupuesto).
Indicador 7	La responsabilidad mutua entre los actores de cooperación se potencia mediante evaluaciones incluyentes.	No (40 %)	No (40 %)	Todos los países en desarrollo contarán con evaluaciones mutuas incluyentes (100 %).
Indicador 8	Igualdad de género y empoderamiento de las mujeres.	No (8 %)	No (30 %) <sup>22</sup>	Todos los países en desarrollo tienen sistemas que hacen un seguimiento y hacen públicas las asignaciones de recursos para la igualdad de género.
Indicador 9b	Uso de los sistemas nacionales de Gestión de Finanzas Públicas (GFP) y de adquisiciones.	61 %	49 %	La mitad de los países en desarrollo avanzarán, como mínimo, una medida (0,5 puntos) en la escala de desempeño del informe de Gasto Público y Evaluación Institucional (PEFA).

Fuente: Informe País segunda ronda de monitoreo de los compromisos de Busan en el Perú 2015-2016  
Elaboración: APCI

<sup>19</sup> Este resultado responde al promedio de los cuatro criterios evaluados.

<sup>20</sup> Indicador no aplicado.

<sup>21</sup> Este resultado corresponde al promedio de las dieciséis preguntas cualitativas de los cuatro módulos (14 sí / 2 no). Cabe precisar que una de las preguntas negativas tiene una interpretación positiva.

<sup>22</sup> Este resultado corresponde al promedio porcentual de los cinco criterios evaluados.

Los principales hallazgos por cada indicador son los siguientes:

**Indicador 1:** Se obtuvo un promedio de 72 %, destacando el uso de marcos de resultados nacionales por parte de las fuentes cooperantes. Sin embargo, en la medida que se profundiza en este indicador se evidencia que no se emplea de manera integral, en particular, para definir indicadores de resultados de las intervenciones de las fuentes cooperantes, así como en el uso de sistemas estadísticos nacionales para el seguimiento de las intervenciones.

**Indicador 2:** Si bien el promedio del 94 % es alto, se requiere de mayor trabajo conjunto que permita la creación de un entorno favorable para las OSC, concretamente, en la promoción de espacios de articulación entre el Estado y la sociedad civil, y el fortalecimiento de las OSC como actores independientes del desarrollo.

**Indicador 3:** El 68 % obtenido muestra un buen inicio para el diálogo público-privado, pero que requiere aún de espacios de diálogo y coordinación entre el Estado y el sector privado, generando así mayor confianza entre ambas partes así como formas innovadoras de trabajo que contribuyan al desarrollo sostenible en el país.

**Indicador 5a:** Teniendo en cuenta los resultados de ambas rondas de monitoreo, se aprecia una reducción ligera. No obstante, el 90 % alcanzado se traduce en el cumplimiento de la meta propuesta para el año 2015. Al respecto, se recomienda la mejora de procesos nacionales (aprobación de convenios, entrada en vigor y declaratoria de viabilidad de proyectos) para incrementar la previsibilidad anual.

**Indicador 5b:** En concreto, la previsibilidad a mediano plazo sigue siendo un desafío en el Perú, lo que se evidencia en la reducción del resultado de 43 % a 12 %. Entre los motivos identificados, se encuentra el retiro de las fuentes cooperantes por su condición de País de Renta Media (PRM) y, en menor medida, debido al tiempo en el cual se realizó el ejercicio de monitoreo, que coincidió con la culminación y elaboración de nuevos planes multianuales de las fuentes cooperantes.

**Indicador 6:** Se halló que el 43 % de la AOD entregada al sector público es registrada en el presupuesto público aprobado por el Poder Legislativo. Este resultado muestra un progreso porcentual en comparación al 24 % del año 2013. No obstante, la mejora en el indicador se debe a la reducción de los recursos de cooperación y no a un avance en el sistema de control parlamentario del país. Se recomienda que se consigne la información del Presupuesto Inicial de Apertura (PIA), ya que refleja con mayor detalle la programación inicial de los desembolsos programados por las fuentes cooperantes.

**Indicador 7:** A nivel nacional aún no se cuenta con un marco de resultados sobre la eficacia de la cooperación que permita medir el desempeño de los actores de desarrollo, evidenciando la necesidad de establecer e implementar el referido marco. Además, se evidencia la baja participación del alto nivel del Gobierno y otros actores de desarrollo en las evaluaciones mutuas, así como la poca difusión de los resultados de las mismas a través de sus medios de comunicación institucional. En el ámbito de la cooperación

al desarrollo, la APCI cuenta con herramientas como la Declaración Anual y la Matriz Integrada de Proyectos de Cooperación Internacional (MIPCI), los cuales permiten la evaluación conjunta de las intervenciones entre las fuentes cooperantes y el Gobierno.

**Indicador 8:** Los resultados en ambas rondas muestran que la igualdad de género y el empoderamiento de la mujer representan un desafío en el país dado que no se tiene actualmente un mecanismo que permita transparentar la información del presupuesto asignado a este tema. Si bien se cuenta con el Sistema Nacional de Indicadores de Género (SNIG) que hace seguimiento sistemático de las políticas alineadas a la Ley de Igualdad de Oportunidades y con el Plan Nacional de Igualdad de Género (PLANIG), este indicador no se ha podido implementar correctamente.


**Indicador 9b:** Los resultados exponen un retroceso del 61 % al 29 % entre el 2013 y 2015 respecto al uso de los sistemas de ejecución presupuestaria y de adquisiciones, así como de los informes financieros y de auditoría, evidenciando que los sistemas nacionales aún presentan deficiencias en su operatividad.











## Capítulo 2.

Cooperación oficial:  
bilateral

## Sumilla

Los capítulos 2, 3 y 4 presentan los principales datos de la cooperación oficial recibida por el Perú en el 2015, destacando como principales cooperantes Estados Unidos de América (EUA), Alemania, España, Suiza, Japón y Unión Europea. Es importante resaltar el incremento de la cooperación oficial brindada por Corea del Sur, además de la incorporación de nuevos cooperantes como Turquía y Nueva Zelanda.

En lo concerniente a la cooperación bilateral, se vienen ejecutando los saldos programados en áreas como gobernanza, fortalecimiento institucional, políticas públicas y procesos de descentralización (Alemania, Suiza, Canadá); medioambiente y cambio climático (Suiza, Alemania, Japón, Bélgica, Unión Europea, GEF); agua y recursos hídricos (Suiza, España, Banco Interamericano de Desarrollo - BID, Japón); y competitividad (Suiza, Alemania, EUA, Organización de las Naciones Unidas para la Alimentación y la Agricultura - FAO). La mayor parte de cooperantes bilaterales están finalizando sus ciclos de programación (que duran entre 4 y 5 años), como es el caso de España, Unión Europea, Bélgica y EUA.

Los recursos para temas sociales se redujeron sustancialmente, contándose solo con el apoyo de Bélgica y Corea del Sur y puntualmente con EUA —a través de USAID— para proyectos en salud, así como con el proyecto EUROPAN de la Unión Europea.

La cooperación multilateral continúa en descenso, tendencia que se observa desde el 2011. La banca de desarrollo aportó más proyectos y recursos durante el 2015, destacando el Banco de Desarrollo para América Latina (CAF), a través de su cooperación técnica, y el BID - FOMIN, con el mismo tipo de cooperación, además de otras modalidades de Cooperación Sur-Sur (CSS).

Finalmente, durante el año 2015 se realizaron comisiones mixtas importantes con Argentina, Brasil, México y Uruguay, retomándose contactos para fortalecer la CSS. Asimismo, se identificaron y prepararon proyectos para El Salvador y Honduras, países para los que el Perú es oferente. El número de actividades bajo esta modalidad se incrementó considerablemente en el periodo de análisis<sup>23</sup>.

<sup>23</sup> Esta información se encuentra disponible y se reporta en un sistema en línea denominado SIDICSS, desarrollado por la Secretaría General Iberoamericana (SEGIB).

## 2.1. Cooperación bilateral con los países de Europa

### 2.1.1. Alemania



#### a) Aspectos generales

En el marco del Convenio Básico de Cooperación Técnica entre la República del Perú y la República Federal de Alemania<sup>24</sup> se priorizaron las siguientes áreas:

- Democracia, sociedad civil y administración pública.
- Agua potable y saneamiento.
- Desarrollo rural sostenible, gestión de recursos naturales y cambio climático.

Es importante señalar que en el marco de dichas áreas prioritarias, la cooperación alemana implementa programas y proyectos, los cuales se ejecutan a través de las siguientes instancias complementarias:

I) Cooperación técnica

Deutsche Gesellschaft für Internationale Zusammenarbeit (GIZ)

ii) Cooperación financiera

Banco Alemán Gubernamental de Desarrollo (Kreditanstalt für Wiederaufbau - KfW)

- Banco Alemán Gubernamental de Desarrollo para la Cooperación con el Sector Privado (*Deutsche Investitions-und Entwicklungsgesellschaft* - DEG)

#### Ubicación geográfica

Las zonas de intervención priorizadas por la cooperación alemana fueron Amazonas, Apurímac, Arequipa, Ayacucho, Cajamarca, Huancavelica, La Libertad, Lambayeque, Lima, Madre de Dios, Piura, San Martín y Ucayali.

<sup>24</sup> El Convenio en mención fue suscrito el 06 de junio de 1974, aprobado por Decreto Ley 21086 del 28 de enero de 1975 y entró en vigencia el 29 de enero de 1975.

### b) Cooperación alemana en el 2015

En el **Cuadro 1** se presenta un resumen de los montos programados, desembolsados y ejecutados por la cooperación alemana durante el año 2015, a través de sus distintas instancias. El monto ejecutado de esta cooperación fue de USD 35,267,137 siendo la GIZ (45 %) la instancia oficial que ocupa el primer lugar, seguida de otras instancias (45 %), el Fondo Contravalor Perú - Alemania (FPA) (5 %) y KFW (5 %). Asimismo, GIZ tuvo el mayor monto programado y desembolsado.

El FPA tiene dos líneas de financiamiento, para las que se realizan convocatorias periódicas:

- i) **Línea 1:** Fortalecimiento municipal (desarrollo concertado local, desarrollo económico local, ordenamiento territorial, gestión de cuencas hidrográficas y desarrollo social);
- ii) **Línea 2:** Proyectos de infraestructura (agua potable y saneamiento, mejora de infraestructura de riego, mejora de caminos vecinales, construcción de puentes, manejo integral de residuos sólidos). Sus áreas de intervención son las zonas rurales de la sierra: Piura, Huánuco, Provincia de Yauyos (Lima), Apurímac, Huancavelica y Ayacucho.

**Cuadro 1**

Cooperación alemana en el Perú según las diversas instancias ejecutoras 2015

Fuente de financiamiento	Programado 1/		Desembolsado 1/		Ejecutado 2/	
	USD	%	USD	%	USD	%
Deutsche Gesellschaft für Internationale Zusammenarbeit (GIZ)	21,336,285	47 %	21,306,479	49 %	15,959,603	45 %
Fondo Contravalor Perú - Alemania (FPA).	3,121,042	7 %	1,864,977	4 %	1,864,977	5 %
Kreditanstalt für Wiederaufbau (KFW)	1,798,249	4 %	1,798,249	4 %	1,762,817	5 %
Otras instancias <sup>25</sup>	18,954,007	42 %	18,954,007	43 %	15,679,740	45 %
<b>Total</b>	<b>45,209,583</b>	<b>100 %</b>	<b>43,923,712</b>	<b>100 %</b>	<b>35,267,137</b>	<b>100 %</b>

Fuente: 1/ SIGO, 2/ MIPCI y POA  
Elaboración: APCI

<sup>25</sup> *Deutsches Zentrum Für Luft - Und Raumfahrt*, Gobierno de Alemania, Ministerio Federal del Medio Ambiente, Protección de la Naturaleza, Obras Públicas y Seguridad Nuclear (BMUB) y el Ministerio Federal de Cooperación Económica y Desarrollo (BMZ).



Para el periodo 2011-2015, el **Cuadro 2** muestra un monto de ejecución decreciente para los años 2013 y 2014. Sin embargo, aumentó significativamente el año 2015 debido a que las instituciones ejecutoras cumplieron con declarar los proyectos desarrollados con la cooperación alemana. Respecto al monto programado, se vieron disminuciones en el 2012 y 2014, para luego presentar un crecimiento en el 2015.

**Cuadro 2**

Cooperación alemana en el Perú 2011-2015

Año	Monto		
	Programado 1/	Desembolsado 1/	Ejecutado 2/
2011	45,512,186	27,485,027	8,407,570
2012	42,221,149	46,032,313	16,713,395
2013	43,466,470	42,099,124	7,896,624
2014	39,179,140	41,758,414	7,310,560
2015	45,209,583	43,923,712	35,267,137

Fuente: 1/ MIPCI y POA, 2/SIGO  
Elaboración: APCI

### c) Alineamiento de la cooperación alemana a la Política Nacional de Cooperación Técnica Internacional (PNCTI)

Los principales proyectos financiados por la cooperación alemana durante el año 2015 (**Cuadro 3**) estuvieron alineados a las cuatro Áreas Prioritarias de la PNCTI: Inclusión social y acceso a servicios básicos; Estado y gobernabilidad; Economía competitiva, empleo y desarrollo regional y; Recursos naturales y medio ambiente.

**Cuadro 3**

Principales proyectos ejecutados en el 2015

Nombre	Unidad ejecutora	Inicio - fin	Ubicación geográfica	Monto (en USD)	PNCTI
Contribución a las metas ambientales del Perú - PROAMBIENTE.	MEF, MINAGRI y MINAM	2014 -2017	San Martín, Amazonas, Ucayali	7,955,000	Recursos naturales y medio ambiente
Reforma del Estado orientada a la ciudadanía.	MEF, MIDIS, Defensoría del Pueblo, Contraloría General de la República, PCM, REMURPE, CEPLAN y SERVIR	2014 -2018	Nivel nacional	4,570,000	Estado y gobernabilidad
Programa de modernización y fortalecimiento del sector agua y saneamiento - Proagua II (antes Proagua-Programa de agua potable y alcantarillado).	MVCS	2004 - 2018	Ancash, Cusco, Huancavelica, Lima, Madre de Dios, Moquegua, Puno, San Martín	1,909,800	Recursos naturales y medio ambiente
Proyecto desarrollo alternativo Tocache Uchiza II.	Fondo contravalor	2012 - 2016	San Martín	1,712,485	Economía competitiva, empleo y desarrollo regional
Energía desarrollo y vida - Endev Perú II.	Presidencia del Consejo de Ministros (PCM)	2009 - 2018	Nivel nacional	1,581,872	Recursos naturales y medio ambiente
Programa regional: Combatir la violencia contra las mujeres II en Latinoamérica.	Ministerio de la Mujer y Poblaciones Vulnerables (MIMP)	2014 -2016	Nivel nacional	1,360,000	Inclusión social y acceso a servicios básicos

Fuente: SIGO  
Elaboración: APCI

**d) Resultados obtenidos de la cooperación alemana en el 2015<sup>26</sup>**

El “Programa de Modernización y Fortalecimiento del Sector Agua y Saneamiento – PROAGUA II”, fue una de las intervenciones emblemáticas en el tema Agua potable y saneamiento. Este programa, que empezó el año 2015, brinda asesoría organizacional, técnica y en elaboración e implementación de políticas. Tiene cuatro componentes:

- i) Implementación de la ley de modernización de los servicios de saneamiento a nivel nacional y regional, que involucra al Ministerio de Vivienda, Construcción y Saneamiento (MVCS);
- ii) Mejoramiento de la eficiencia de las Entidades Prestadoras de Salud (EPS) con Régimen de Apoyo Transitorio (RAT), que implica al Organismo Técnico de la Administración de los Servicios de Saneamiento (OTASS);
- iii) Mejoramiento de la gestión de aguas residuales en las EPS, que incluye a la Superintendencia Nacional de Servicios de Saneamiento (SUNASS) y a la propia EPS y;
- iv) Consolidación del sistema de formación dual para personal técnico en el suministro de agua potable y saneamiento, que involucra a instituciones de formación técnica como el Servicio Nacional de Adiestramiento en Trabajo Industrial (SENATI), el Servicio Nacional de Capacitación para la Industria de la Construcción (SENCICO) y a la propia EPS.

Entre los principales resultados de este programa destaca la incorporación de la EPS Moquegua al Régimen de Apoyo Transitorio (RAT). Esto significó una reforma de orden técnico, financiero y corporativo, a través del cumplimiento de requerimientos normativos para la aplicación del RAT<sup>27</sup> en la EPS, la implementación de las medidas priorizadas, el diseño e implementación del Plan de Acciones de Urgencia, y la formulación del Plan de Reflotamiento de la misma.

Por otro lado, dentro del segundo componente, también sobresale el control de sobrecarga de la Planta de Tratamiento de Aguas Residuales (PTAR) de la ciudad de Omo, Moquegua, y la puesta en operación de las plantas de tratamiento menores de Yacachi y San Antonio, también en Moquegua. La operación de la Planta de Tratamiento de Agua Potable (PTAP) de Yunguyo, en Puno, permitirá que 1,500 familias de dicha comunidad

<sup>26</sup> En noviembre de 2015, en el marco de las Consultas Intergubernamentales sobre la cooperación para el desarrollo entre el Perú y Alemania, celebradas en Lima, se trataron los siguientes temas: Acuerdo Marco de Cooperación Financiera y Canjes de Nota de Cooperación Técnica y Financiera; Nueva Estrategia País de la República Federal de Alemania y Modificación de las condiciones marco para el trabajo de la Cooperación no estatal. Además, se reconfirmó el compromiso de apoyar las siguientes áreas prioritarias: Democracia, Sociedad Civil y Administración Pública; Agua Potable y Saneamiento; Desarrollo rural sostenible, gestión de recursos naturales y cambio climático.

<sup>27</sup> El Régimen de Apoyo Transitorio es una herramienta de gestión que implementa la Dirección de Operaciones del OTASS y mediante la cual se establecen estrategias de corto, mediano y largo plazo que conlleven al reflotamiento de las EPS que así lo requieran. El proceso para el ingreso al régimen de apoyo transitorio contempla tres etapas: 1. Priorización (el OTASS determina qué empresas prestadoras priorizar para su ingreso al RAT, luego que la SUNASS evalúa y define cuáles incurrir en causal para ello) 2. Financiamiento (de parte del Ministerio de Vivienda Construcción y Saneamiento para aplicar las medidas) y 3. Reflotamiento (apoyo técnico especializado y financiamiento a las empresas prestadoras para que elaboren sus planes de reflotamiento, a fin de que superen las condiciones que determinaron su ingreso al RAT).

accedan a los servicios de agua potable y alcantarillado y que 2,230 familias cuenten con más horas de agua (de 8 a 16 horas diarias). Los ingresos mensuales de estos pobladores crecieron en 9 %, pasando de PEN 630 mil a PEN 690 mil.

Otra de las intervenciones emblemáticas es el “Programa de contribución a las metas ambientales del Perú (PROAMBIENTE)”, que tiene como objetivo contribuir al uso sostenible y la conservación de los ecosistemas, la protección de la biodiversidad, así como la mitigación y adaptación al cambio climático. PROAMBIENTE trabaja en cuatro campos de acción brindando asesoría técnica, organizacional y fortalecimiento de capacidades en:

- Manejo sostenible del bosque;
- Gestión y política ambiental;
- Financiamiento ambiental y climático; e
- Innovación en biodiversidad.

Entre los principales resultados se distinguen la elaboración de instrumentos de planificación de la política ambiental (la Agenda Nacional de Acción Ambiental - AgendAmbiente 2015/16, la nueva Estrategia Nacional ante el Cambio Climático - ENCC y la Estrategia Nacional de Bosques y Cambio Climático - ENBCC). Asimismo, la creación y el fortalecimiento institucional del Servicio Nacional de Certificaciones para las Inversiones Sostenibles (SENACE)<sup>28</sup>; la estandarización y simplificación de procesos de fiscalización y certificación ambiental; y el establecimiento de pautas para los procesos de participación de la sociedad civil.


Por otro lado, para fomentar el uso sostenible de los ecosistemas se apoyó la creación del Servicio Nacional Forestal y de Fauna Silvestre (SERFOR) y la entrada en vigencia de la nueva Ley Forestal y de Fauna Silvestre, luego de un proceso de consulta previa a los pueblos indígenas. También, se aprobaron los Lineamientos de Política de Inversión Pública para la Formulación de Proyectos de Inversión Pública en Diversidad Biológica y Servicios Ecosistémicos, lo que ha permitido que la inversión pública en esta materia aumente en un 20 % en tres regiones amazónicas. Además, se logró la acreditación del Perú ante el Fondo Verde para el Clima, permitiendo el acceso a recursos internacionales adicionales.

De igual manera, en colaboración con AGROBANCO, se lanzaron líneas de crédito para financiar plantaciones forestales y sistemas agroforestales y se crearon diversas plataformas de acceso a fondos de fomento para emprendimientos relacionados con el uso sostenible de la biodiversidad (bionegocios). Se formó el Programa Nacional de Ciencia, Tecnología e Innovación de Valorización de la Biodiversidad (ValBio) del CONCYTEC, y se establecieron diversas redes y un clúster de investigación e innovación para fomentar mayor innovación en el uso sostenible de la diversidad biológica (madera, cacao nativo, sacha inchi y plantas amazónicas).

<sup>28</sup> El Servicio Nacional de Certificaciones para las Inversiones Sostenibles (SENACE) es la entidad encargada de evaluar y aprobar los estudios de impacto ambiental de mayor envergadura.

Por último, para mejorar la conservación de la diversidad biológica se elaboró, junto con el SERNANP, la propuesta para la designación de la Reserva de Biosfera “Gran Pajatén”, apreciándose que el autofinanciamiento del Sistema Nacional de Áreas Naturales Protegidas por el Estado (SINANPE) aumentó en alrededor de 30 % desde el 2014.

### 2.1.2. Bélgica



#### a) Aspectos generales

En el marco del Convenio de la República del Perú y el Reino de Bélgica<sup>29</sup> se han financiado proyectos de cooperación bajo diversas modalidades y esquemas, tales como: programas intergubernamentales y no gubernamentales ejecutados por ONGD y ENIEX belgas; microproyectos para organizaciones y comunidades locales; becas de estudio y cooperación universitaria; aportes a programas multilaterales; y líneas de apoyo al sector privado.

#### b) Cooperación belga en el 2015

Es preciso señalar que en el 2009, en la “Séptima Comisión Mixta” se aprobó el Programa Indicativo de Cooperación (PIC) 2010-2013, con una asignación de 40 millones de euros. Dicho programa se encuentra vigente y focaliza el apoyo en los siguientes sectores:

- Aseguramiento universal de salud
- Desarrollo económico sostenible y gestión estratégica de recursos naturales
- Consolidación democrática y derechos humanos
- Becas fuera de proyecto
- Micro intervenciones
- Fondo de estudios y consultorías

Las unidades ejecutoras de los proyectos priorizados son: el Seguro Integral de Salud (SIS), el Ministerio de Economía y Finanzas (MEF), el Ministerio del Ambiente (MINAM) y la Defensoría del Pueblo, principalmente, como se presenta en el **Cuadro 4**.

<sup>29</sup> La cooperación entre Bélgica y Perú se inició con la firma del primer Acuerdo de Cooperación Técnica y Científica (1965) y prosiguió con el Convenio General de Cooperación Internacional que rige la relación bilateral (2002). La Dirección General de Cooperación al Desarrollo - DGCD, órgano adscrito al Servicio Público Federal de Asuntos Exteriores, del Comercio Exterior y de la Cooperación al Desarrollo del Reino de Bélgica, está a cargo de la implementación de este convenio y tiene como ente ejecutor a la Cooperación Técnica Belga - CTB.

**Cuadro 4**

Programa indicativo de cooperación VII (2010-2013)

Sector	Montos en €	Estado Actual
1. Aseguramiento universal de salud		
Apoyo técnico en cogestión con el Seguro Integral de Salud (SIS). (Nivel nacional).	13.5	En ejecución
Apoyo presupuestal al Programa Salud Materno Neonatal en coordinación con el MEF y el SIS (Cajamarca y Amazonas).	6.5	En ejecución
2. Desarrollo económico sostenible y Gestión estratégica de recursos naturales (PRODERN II)		
Apoyo técnico en cogestión con el MINAM (Junín, Pasco, Apurímac, Ayacucho y Huancavelica).	13	En ejecución
3. Otras intervenciones planificadas		
3.1 Consolidación democrática y derechos humanos		
Apoyo a la Canasta de Fondos de la Defensoría del Pueblo a través de la modalidad de Cooperación Delegada con España (AECID). (Nivel Nacional)	2	En ejecución
3.2 Becas fuera de proyecto	3	En ejecución
3.3 Micro intervenciones	1	Ultimo año en 2013
3.4 Fondo de Estudios y Consultorías (FEC)	1	En ejecución
<b>Total</b>	<b>40</b>	

Fuente y Elaboración: APCI

Tal como puede observarse en el **Cuadro 5**, se manifiesta una tendencia decreciente de los recursos programados y desembolsados, con un marcado incremento en el 2015, debido a la ejecución de los tres principales programas vigentes con la Cooperación belga, cuyo periodo de finalización será entre el 2017 y el 2018.

**Cuadro 5**

Cooperación belga en el Perú 2011-2015

Año	Programado USD <sup>1/</sup>	Desembolsado USD <sup>2/</sup>	Ejecutado USD <sup>2/</sup>
2011	10,477,828	12,043,268	5,889,304
2012	7,282,810	10,354,456	4,611,943
2013	8,583,431	9,810,287	5,028,979
2014	7,121,552	7,044,270	6,827,917
2015	14,697,028	15,499,563	11,207,097

Fuente: <sup>1/</sup> MIPCI, <sup>2/</sup> SIGO  
Elaboración: APCI

**c) Alineamiento de la cooperación belga a la Política Nacional de Cooperación Técnica Internacional (PNCTI) y a los Objetivos de Desarrollo del Milenio (ODM)**

El **Cuadro 6** muestra los principales proyectos que están alineados a la PNCTI, principalmente en los ejes de Recursos naturales y medio ambiente e Inclusión social y acceso a servicios básicos.

**Cuadro 6**  
Principales proyectos ejecutados en el 2015

Nombre del proyecto	Unidad ejecutora	Inicio-Fin	Ubicación geográfica	Monto en USD	ODM	PNCTI
Programa de Desarrollo Económico Sostenible y Gestión Estratégica de los Recursos Naturales - PRODERN II	MINAM	2012 - 2018	Apurímac, Ayacucho, Huancavelica, Junín y Pasco	3,016,134	ODM 7: Garantizar la sostenibilidad del medio ambiente	Recursos naturales y medio ambiente
Programa de Apoyo a la Política de Aseguramiento Universal en Salud en el Perú - Componente técnico (SISTEC)	SIS	2013 - 2018	Apurímac, Ayacucho, Huancavelica, Junín, Pasco, La Libertad, Lambayeque, Piura, San Martín, Cusco y Cajamarca	3,354,087	ODM 4: Reducir la mortalidad de los niños menores de 5 años ODM 5: Mejorar la salud materna ODM 6: Combatir el VIH/SIDA, la malaria y otras enfermedades	Inclusión social y acceso a servicios básicos
Programa de Apoyo a la Política de Aseguramiento Universal en Salud en el Perú - Componente presupuestal (SISFIN)	MEF	2014 - 2017	Cajamarca y Amazonas	3,015,964	ODM 4: Reducir la mortalidad de los niños menores de 5 años ODM 5: Mejorar la salud materna	Inclusión social y acceso a servicios básicos
Fondo de Estudios y Consultorías Belga Peruano (FEC II)	APCI	2013 - 2018	Lima, Apurímac, Ayacucho, Huancavelica, Junín y Pasco	132,693	ODM 7: Garantizar la sostenibilidad del medio ambiente	Recursos naturales y medio ambiente y; Estado y Gobernabilidad

Fuente: SIGO  
Elaboración: APCI

## d) Resultados obtenidos de la cooperación belga en el 2015

## Cuadro 7

Principales resultados de proyectos ejecutados en el 2015

Resultados de principales proyectos
<p><b>Programa de Desarrollo Económico Sostenible y Gestión Estratégica de los Recursos Naturales en las Regiones de Apurímac, Ayacucho, Huancavelica, Junín y Pasco – PRODERN II.</b></p> <p><b>Resultado 1:</b> Los Gobiernos regionales y locales dirigen, desarrollan e implementan planes de desarrollo concertado incorporando el valor de los ecosistemas, la diversidad biológica y el ordenamiento territorial en cumplimiento de la normatividad ambiental y las políticas de desarrollo rural. Principales avances durante el 2015:</p> <ul style="list-style-type: none"> <li>• Un PIP verde formulado, aprobado e implementado en Huancavelica.</li> </ul> <p><b>Resultado 2:</b> Las Áreas Naturales Protegidas (ANP) son manejadas y aprovechadas en forma sostenible y articulada con los procesos de desarrollo y con los actores clave. Principales avances durante el 2015:</p> <ul style="list-style-type: none"> <li>• Las ANP programadas fortalecen sus capacidades de gestión.</li> </ul> <p><b>Resultado 3:</b> Los recursos naturales, la diversidad biológica y los servicios ambientales son conservados y aprovechados a través de sistemas productivos sostenibles, rescatando los conocimientos tradicionales. Principales avances durante el 2015:</p> <ul style="list-style-type: none"> <li>• Dos esquemas programados de retribución de servicios ambientales, desarrollados e implementados: Junín y Apurímac.</li> <li>• 30 organizaciones programadas desarrollaron productos o servicios en base a la biodiversidad y al valor del paisaje natural, articulándose a un mercado sostenible.</li> <li>• 546 hectáreas de 800 se manejan con prácticas sostenibles.</li> </ul> <p><b>Resultado 4:</b> La población conoce prácticas sostenibles para convertirse en un actor social vigilante en la conservación y aprovechamiento sostenible de los recursos naturales y la diversidad biológica. Principales avances durante el 2015:</p> <ul style="list-style-type: none"> <li>• Cuatro de las universidades del Programa (Universidad Nacional San Cristóbal de Huamanga, Universidad Nacional Daniel Alcides Carrión de Pasco, Universidad Nacional del Centro del Perú, Universidad Nacional José María Arguedas en Andahuaylas) han incorporado en sus planes de estudio cursos en el tema de gestión ambiental, conservación y aprovechamiento sostenible de los recursos naturales, diversidad biológica y servicios ambientales.</li> <li>• 53 de 60 docentes profesionales de GORE y Gobierno local capacitados aplican conocimientos y habilidades adquiridas en temas de gestión ambiental.</li> <li>• 26 de las 10 instituciones educativas programadas, de nivel primario y secundario, implementan proyectos educativos que incorporan la gestión ambiental, conservación y aprovechamiento sostenible de los recursos naturales, diversidad biológica y servicios ambientales.</li> </ul> <p><b>Resultado 5:</b> Mejora de la gestión institucional, articulación, concertación y colaboración intersectorial e intergubernamental en el marco de la Política Nacional del Ambiente y del SNGA. Principales avances durante el 2015:</p> <ul style="list-style-type: none"> <li>• Cinco Gobiernos regionales (Apurímac, Ayacucho, Huancavelica, Junín, Pasco) cuentan con Sistema de Información Ambiental consolidados y operan de manera eficiente.</li> <li>• Cinco espacios de articulación o concertación denominados Corporaciones Autónomas Regionales (CAR) y Comisiones Ambientales Municipales (CAM) están fortalecidos y funcionando, entre los diferentes niveles del Gobierno y sectores (en Apurímac, Ayacucho, Huancavelica, Junín, Pasco, destacando que en cada uno de ellos funciona 1 CAR y 2 CAM).</li> </ul>



## Resultados de principales proyectos

**Programa de Apoyo a la Política de Aseguramiento Universal en Salud en el Perú – Componente presupuestal (SISFIN)****En la Región Cajamarca:****PROCESO 1 PROGRAMACIÓN OPERATIVA**

**Subproceso crítico 1:** Elaboración del plan de producción para cumplir las metas de cobertura de los productos del Programa

- El 87.2 % de mujeres gestantes (del Padrón Distrital) están afiliadas al SIS.
- Del total de niños/as menores de 5 años registrados en el Padrón nominado, el 18.1 % son menores de un año de edad, de ellos el 67.5 % han sido registrados antes de los 30 días de edad.
- El 96.6 % de los niños que nacen en un establecimiento de salud estratégico cuenta con Certificado de Nacido Vivo (CNV) electrónico. De ellos, el 72.6 % obtuvo su DNI antes de los 30 días y el 55.7 % se afilió al SIS con DNI en el mismo periodo.

**Subproceso crítico 2:** Formulación del proyecto de presupuesto anual y multianual para financiar los productos del Programa

- El Gobierno regional cuenta con programación presupuestal certificada para la adquisición del 91 % de los insumos críticos de productos para la atención prenatal reenfocada y Atención de Parto normal, verificados en el SIGA.

**Subproceso crítico 3:** Capacidad disponible en los puntos de atención para proveer los productos del programa presupuestal

- El 82 % del personal que registra atenciones en HIS está conciliado entre las demás fuentes de verificación SIAF.

**PROCESO 2 : SOPORTE LOGÍSTICO PARA LA ADQUISICIÓN Y DISTRIBUCIÓN DE LOS INSUMOS**

**Subproceso crítico 2:** Almacén y distribución

- El 76.8 % de establecimientos que cumplen funciones obstétricas y neonatales (FON) y de quintil 1 y 2, disponen de equipos e insumos críticos no menores al 75 % para la entrega de los productos Atención Prenatal Reenfocada y Atención de Parto Normal.
- El 100 % de establecimientos de salud registran la meta física y el 82 % de los establecimientos que atiende a población del quintil 1 y 2 disponen de recursos humanos.
- A nivel regional, el 51 % de establecimientos estratégicos cuentan con información de saneamiento físico legal en la fuente de verificación solicitada.

**PROCESO 3: ORGANIZACIÓN PARA PRODUCCIÓN Y ENTREGA DE PRODUCTOS**

**Subproceso crítico 1:** Organización para entregar el servicio al ciudadano

- La región cuenta con una matriz de acceso de la población de los quintiles 1 y 2 a establecimientos estratégicos para recibir las atenciones de parto normal y cesárea, con el total de variables solicitadas.

**Subproceso crítico 2:** Organización para producir los servicios

- El Gobierno regional cuenta con los documentos de gestión solicitados para la entrega de los productos: Atención prenatal reenfocada, atención de parto normal y con complicaciones, atenciones de referencia y contra referencia.

**Subproceso crítico 3:** Articulación, coordinación y colaboración

- El Gobierno regional cuenta con un Convenio vigente con JUNTOS, a través del cual se facilita el intercambio de información de las gestantes.

**PROCESO 4: SUPERVISIÓN, SEGUIMIENTO Y EVALUACIÓN**

**Subproceso crítico 2:** Análisis de datos

- La región dispone de bases de datos analíticas mediante la cual se pueden construir los indicadores priorizados de productos, insumos y gasto del Programa Presupuestal y es posible generar reportes con variables solicitadas.

**Subproceso crítico 3:** Uso, disseminación y transparencia de la información

- El Gobierno regional dispone de informes claros para la difusión de la información de gasto, indicadores de producto y de insumos con las variables solicitadas.
- La página web del Gobierno regional cuenta con información de los indicadores priorizados y compromisos de gestión del Convenio y está actualizada con información al mes de agosto 2015.

## Resultados de principales proyectos

### En la Región Amazonas:

#### PROCESO 1 PROGRAMACIÓN OPERATIVA

**Subproceso crítico 1:** Elaboración del Plan de Producción para cumplir las metas de cobertura de los productos del Programa

- El 90.1 % de mujeres gestantes (del Padrón de gestantes) están afiliadas al SIS.
- Del total de niños/as menores de 5 años registrados en el Padrón nominado, el 16.9 % son menores de un año de edad, de ellos el 51.2 % han sido registrados antes de los 30 días de edad.
- El 97.2 % de los niños que nacen en un establecimiento de salud estratégico cuenta con CNV electrónico, de ellos el 83.4 % obtuvieron su DNI antes de los 30 días y el 78.7 % se afiliaron al SIS con DNI en el mismo periodo.

**Subproceso crítico 2 :** Formulación del Proyecto de presupuesto Anual y Multianual para financiar los Productos del Programa

- El Gobierno regional cuenta con programación presupuestal certificada para la adquisición del 100 % de los insumos críticos de productos atención prenatal reenfocada y Atención de Parto normal, verificados en el SIGA.

**Subproceso crítico 3:** Capacidad disponible en los puntos de atención para proveer los productos del Programa Presupuestal

- El 80.9 % del personal que registra atenciones en HIS está conciliado entre las demás fuentes de verificación SIAF.

#### PROCESO 2 : SOPORTE LOGISTICO PARA LA ADQUISICIÓN Y DISTRIBUCIÓN DE LOS INSUMOS

**Subproceso crítico 1:** Adquisición

- A nivel de la región, el 93 % de las específicas de gasto de bienes y servicios del PIM del SIAF, se corresponden con las específicas de gasto del cuadro de necesidades del SIGA.
- La región cuenta con especificaciones técnicas de acuerdo a la normativa MINSa para las adquisiciones de los activos fijos relacionados al PSMN y está normado por el Gobierno regional.

**Subproceso crítico 2:** Almacén y distribución

- El 92.7 % de establecimientos Funciones Obstétricas y Neonatales (FON) y de quintil 1 y 2, disponen de equipos e insumos críticos no menores al 75 % para la entrega de los productos Atención Prenatal Reenfocada y Atención de Parto Normal.
- El 100 % de establecimientos de salud registran la meta física y el 76 % de los establecimientos que atiende a población del quintil 1 y 2 disponen de recursos humanos.
- A nivel regional, el 50 % de establecimientos estratégicos cuentan con información de saneamiento físico legal en la fuente de verificación solicitada.

#### PROCESO 3: ORGANIZACIÓN PARA PRODUCCIÓN Y ENTREGA DE PRODUCTOS

**Subproceso crítico 1:** Organización para entregar el servicio al ciudadano

- La región cuenta con una Matriz de acceso de la población de los quintiles 1 y 2 a Establecimientos Estratégicos para recibir las atenciones de parto normal y cesárea, con el total de variables solicitadas.

**Subproceso crítico 2:** Organización para producir los servicios

- El Gobierno regional cuenta con los documentos de gestión solicitados para la entrega de los Productos: Atención prenatal reenfocada, atención de parto normal y con complicaciones, Atenciones de Referencia y contra referencia.

**Subproceso crítico 3:** Articulación, coordinación y colaboración

- El Gobierno regional cuenta con un Convenio vigente con JUNTOS a través del cual se facilita el intercambio de información de las gestantes.

#### PROCESO 4: SUPERVISIÓN, SEGUIMIENTO Y EVALUACIÓN

**Subproceso crítico 2:** Análisis de datos


- La región, dispone de bases de datos analíticas mediante las cuales se pueden construir los indicadores priorizados de Productos; insumos y gasto del Programa Presupuestal y es posible generar reportes con variables solicitadas.

**Subproceso crítico 3:** Uso, diseminación y transparencia de la información

- El Gobierno regional dispone de reportes amigables para la diseminación de la información de gasto, indicadores de producto y de insumos con las variables solicitadas.
- La página web del Gobierno regional cuenta con información de los indicadores priorizados y compromisos de gestión del Convenio y está actualizada con información al mes de agosto 2015.

Fuente: Informe de Verificación del Convenio efectuado por DGPP-MEF  
Elaboración: APCI

### 2.1.3. España



#### a) Aspectos generales

En el marco de los convenios firmados entre la República del Perú y el Reino de España<sup>30</sup>, la cooperación española cuenta con el financiamiento de la Administración General del Estado español, y se caracteriza por una diversidad de actores que canalizan la cooperación a través de diversas modalidades e instrumentos, siendo el principal, la Agencia Española de Cooperación Internacional para el Desarrollo (AECID).

Otras ONGD, comunidades autónomas, entes locales (diputaciones provinciales, ayuntamientos, fondos locales y otros), fundaciones sindicales, empresas y fundaciones empresariales, universidades, entre otras, llevan a cabo múltiples actividades, proyectos y programas de desarrollo a través de los que aportan su experiencia y especialización.

Para el Programa de Cooperación Hispano-Peruano (PCHP) 2013-2016, se desarrollaron proyectos en los siete resultados de desarrollo establecidos en el Marco de Asociación Perú España (MAP) 2013-2016<sup>31</sup>.

#### Ubicación geográfica

Las zonas de implementación de los principales proyectos apoyados por la cooperación española han sido: Ica, Ayacucho, La Libertad, Cajamarca, Cusco, Apurímac, Ucayali, Huancavelica y Lima.

<sup>30</sup> Las relaciones existentes entre Perú y España en materia de cooperación internacional para el desarrollo, se basan en: a) Convenio sobre Intercambio Cultural, firmado en Lima en 1971, y su Protocolo adicional, firmado en 1998; b) Convenio Marco de Cooperación entre Perú y España, suscrito el 2004; c) Plan de Asociación Estratégica, firmado el 2008; d) Plan Renovado de Asociación Estratégica, firmado el 2013; e) Acta Final de la X Reunión de la Comisión Mixta de Cooperación entre España y Perú, del 2013 y; f) Documento Marco de Asociación entre España y Perú 2013-2016 (MAP), suscrito el 2013.

<sup>31</sup> Los siete resultados del MAP 2013-2016 son: i) vigencia plena y efectiva de los derechos y libertades fundamentales; ii) reducir la violencia de género en sus diferentes expresiones; iii) garantizar la protección de las niñas, niños y adolescentes de 0 a 17 años de edad con un énfasis especial en salud, nutrición y educación; iv) mejorar la calidad de vida de las personas, garantizando la existencia de ecosistemas saludables, viables y funcionales en el largo plazo; y el desarrollo sostenible del país, mediante la prevención, protección y recuperación del ambiente y sus componentes, la conservación y el aprovechamiento sostenible de los recursos naturales, de una manera responsable y congruente con el respeto de los derechos fundamentales de la persona; v) reformar la administración del Estado para mejorar su capacidad de gestión en los niveles nacional, regional, local asegurando su presencia en todo el territorio del país e incrementando la cobertura, eficiencia y calidad de sus servicios y celeridad en la atención de trámites; vi) generar, transferir, adoptar, usar y explotar nuevos conocimientos y tecnologías para la diversificación de la matriz productiva e incrementar la productividad y competitividad; vii) identificar, proteger, salvaguardar y promover el patrimonio cultural de la Nación.

## b) Cooperación española en el 2015

En el **Cuadro 8** se aprecian los montos programados, desembolsados y ejecutados por la cooperación española a través de sus distintas modalidades e instrumentos; siendo la cooperación bilateral la que registró mayores montos ejecutados, seguida de la cooperación descentralizada y de contravalor.

El monto ejecutado fue de USD 31,229,324. La cooperación bilateral constituyó el 75 %, ocupando el primer lugar entre las instancias oficiales, seguida de la cooperación descentralizada con el 23 % y por el fondo contravalor con aproximadamente 2 %.

**Cuadro 8**

Cooperación española en el Perú 2015

Fuente de financiamiento	Programado <sup>1/</sup>		Desembolsado <sup>1/</sup>		Ejecutado <sup>2/</sup>	
	USD	%	USD	%	USD	%
Bilateral	24,103,687	60.7 %	24,103,687	60.7 %	23,461,730	75.1 %
Descentralizado	12,631,130	31.8 %	12,631,130	31.8 %	7,246,676	23.2 %
Contravalor	3,002,604	7.6 %	3,002,604	7.6 %	520,918	1.7 %
<b>Total</b>	<b>39,737,421</b>	<b>100.0 %</b>	<b>39,737,421</b>	<b>100.0 %</b>	<b>31,229,324</b>	<b>100.0 %</b>

Fuente: <sup>1/</sup>MIPCI y POA, <sup>2/</sup>SIGO  
Elaboración: APCI

Según el **Cuadro 9**, durante el periodo 2011-2015, la cooperación española ejecutada mantuvo una tendencia decreciente hasta el 2014. Sin embargo, para el 2015 presenta un alza notoria, resultado que se explicaría porque este último año, más instituciones ejecutoras cumplieron con declarar sus proyectos.

**Cuadro 9**

Cooperación española en el Perú 2011-2015

Año	Programado <sup>1/</sup>	Desembolsado <sup>1/</sup>	Ejecutado <sup>2/</sup>
	USD	USD	USD
2011	132,315,081	132,593,081	39,800,461
2012	17,426,865	17,539,727	17,001,982
2013	37,763,442	37,763,442	23,945,077
2014	19,422,734	19,422,734	17,138,450
2015	39,737,421	39,737,421	31,229,324
<b>Total</b>	<b>246,665,543</b>	<b>247,056,405</b>	<b>129,115,294</b>

Fuente: <sup>1/</sup>MIPCI y POA, <sup>2/</sup>SIGO  
Elaboración: APCI

**c) Alineamiento de la cooperación española a la Política Nacional de Cooperación Técnica Internacional (PNCTI)**

Los principales proyectos financiados por la cooperación española durante el año 2015 (**Cuadro 10**) muestran alineamiento con las cuatro Áreas Prioritarias de la PNCTI.

**Cuadro 10**  
Principales proyectos ejecutados en el año 2015

Nombre	Unidad ejecutora	Inicio - fin	Ubicación geográfica	Monto en USD	PNCTI
Mejora de la habitabilidad básica y del desarrollo humano de la población afectada por el terremoto.	Centro de Estudios Sociales de América Latina (CESAL)	2010 - 2016	Ica	924,241	Inclusión social y acceso a servicios básicos
Yacullay el agua derecho humano al desarrollo, inclusión social y reducción de la pobreza en zonas rurales andinas.	Asociación Servicios Educativos Rurales	2013 - 2016	Ayacucho (Cangallo)	487,003	Inclusión social y acceso a servicios básicos
Consolidación de capacidades de desarrollo económico.	Consortio Interinstitucional para el Desarrollo Humano y Territorial Antonio Raymondi	2012 - 2015	La Libertad (Chepén y Pacasmayo)	370,136	Economía competitiva, empleo y desarrollo regional
Fortalecimiento de capacidades para la gestión de entidades públicas locales, mediante el uso innovador de las TIC-AECD10.	Centro de Educación y Comunicación Guaman Poma de Ayala, Practical Action, ONGAWA y Centro Ecuménico de Promoción y Acción Social Norte	2011 - 2016	Cajamarca, Cusco	365,808	Estado y gobernabilidad
Fortalecimiento de la gobernanza ambiental democrática en los tres niveles de gobierno y de la participación ciudadana para el incremento de la capacidad de resiliencia y adaptación al cambio climático de las mujeres y poblaciones indígenas y campesinas.	Centro de Estudios y Desarrollo Social Apurímac, Instituto de Desarrollo y Medio Ambiente, Fundación para el Desarrollo Agrario, CESAL, Centro Amazónico de Antropología y Aplicación Práctica	2015 - 2018	Apurímac, Ucayali	284,897	Estado y gobernabilidad
Salud integral e incluyente para todos desde todos.	Medicus Mundi Navarra y Salud Sin Límites Perú	2014 - 2017	Huancavelica, Lima	269,745	Inclusión social y acceso a servicios básicos

Fuente: SIGO 2015  
Elaboración: DGNI-APCI

#### d) Resultados obtenidos de la cooperación española en el 2015

Desde el año 2012, las subvenciones dinerarias y en especie de la AECID para los proyectos del PCHP han tenido como beneficiarios directos a municipalidades con las que se desarrollan las Escuelas Taller, a la Asociación de Municipalidades del Río Santo Tomás (AMSAT) y de la Mancomunidad Municipal de la Sub Cuenca del Río Chipillico (MANCHI), así como al Gobierno regional de Huancavelica, MINAM, Ministerio de Cultura, Autoridad Nacional del Servicio Civil (SERVIR), Instituto Tecnológico Pesquero (ITP), Defensoría del Pueblo y la APCI, entre otros.

En el **Anexo 1**, se presentan los principales avances de metas físicas para el año 2015, sobre la base de los siete Resultados de Desarrollo (RD) y Resultados Intermedios (RI) del Marco de Asociación Perú-España 2013-2016 (MAP).

Es importante destacar el proyecto “Alianza público privada para el desarrollo y fortalecimiento institucional en la provincia de Acobamba - APPD” cuyo objetivo es contribuir al desarrollo y la inclusión de la población de la provincia de Acobamba, Huancavelica<sup>32</sup>.


En la lógica de intervenciones en asociación público privada, se impulsó la conformación de una mancomunidad para los cuatro municipios involucrados (Municipalidad Provincial de Acobamba y municipios distritales de Caja, Marcas y Pomacocha), a fin de contribuir al desarrollo e inclusión social de la población de la provincia de Acobamba.

En las localidades de Lambrama, San Isidro, Coras y Choclococha se dieron avances significativos, tanto a nivel productivo como en educación. En el eje productivo, la organización social fue la clave para el acceso al agua (principal recurso para convertir áreas secas en productivas), a través del sistema de riego por aspersión. Asimismo, se fertilizaron los campos con el uso de abono natural de cuyes y de otros animales domésticos, quedando el reto de diversificar el cultivo (alfalfa, palta, tara, nísperos, durazno y limón).

En el eje de educación, se apreciaron notables avances en los tres niveles educativos (inicial, primaria y secundaria) por el apoyo recibido a través de Fe y Alegría y Fundación Telefónica y por la asistencia de profesionales en psicología, Tecnologías de la Información y Comunicación (TIC), herramientas pedagógicas y en el sistema agroecológico escolar. Todo lo anterior orientado a asegurar el acceso y el derecho de los niños, niñas y adolescentes de la provincia de Acobamba a una educación de calidad.

<sup>32</sup> Este proyecto planteó seis ejes estratégicos: i) gestión territorial, ii) educación, iii) productividad, iv) telecomunicaciones, v) género y vi) gobernabilidad. La alianza está conformada por distintas entidades públicas y privadas que se articulan a través de tres instancias: el Comité de la APPD, la Oficina de Cooperación Técnica (OTC) de la AECID en el Perú y la Unidad de Gestión del Proyecto.

### 2.1.4. Francia



#### a) Aspectos generales

En el marco de los acuerdos entre la República del Perú y la República de Francia<sup>33</sup>, se otorga al país cooperación científica y técnica a través del Instituto de Investigación para el Desarrollo (IRD), que tiene tres misiones fundamentales: la investigación, la evaluación y la formación.

La formación y la capacitación se han implementado a través del asesoramiento y coasesoramiento de los proyectos desarrollados en el Perú con sus socios, científicos y técnicos en apoyo a universidades e instituciones de investigación científica, en particular en las áreas de geografía, economía, antropología, climatología, hidrología, geología, oceanografía y biología.

#### Ubicación geográfica

Las zonas de implementación de los principales proyectos apoyados por la cooperación francesa han sido en su mayoría en Lima y con impacto a nivel nacional, teniendo en cuenta los temas de investigación. Entre otros departamentos, se encuentran Madre de Dios, Amazonas, Tumbes, San Martín y La Libertad.

#### b) Cooperación francesa en el 2015

Como se puede apreciar en el **Cuadro 11**, el aporte de la Cooperación francesa disminuyó en el periodo 2011-2015, con excepción del 2012 que presentó un crecimiento respecto al año anterior, debido a los intercambios bilaterales apoyados por la Agencia Francesa de Desarrollo (AFD), a través de los cuales se dio un especial impulso al sector de movilidad urbana para lograr medios de transporte colectivo menos contaminantes.

<sup>33</sup> El Acuerdo Marco de Cooperación Científica y Técnica suscrito en 1972 y el acuerdo bilateral de 1991. Con relación al IRD, el Acuerdo se suscribió en el 2003, ratificado por DS N° 084 en el 2006 y renovado por DS N° 077 en el 2015.

**Cuadro 11**

Cooperación francesa al Perú 2011-2015

Año	Programado en USD	Ejecutado en USD
2011	2,301,464	2,301,464
2012	4,615,409	4,615,409
2013	1,932.853	1,932,583
2014	755,825	755,825
2015	357,897	310,744

Fuente: SIGO e IRD  
Elaboración: APCI

Por otro lado, la cooperación técnica de Francia se orienta a proyectos a través de las becas universitarias en ese país, las que tienen un periodo de duración de tres años. El 2015, en el marco del programa nacional “Beca 18”, se otorgaron 150 becas anuales a estudiantes en carreras de ciencia y tecnología. Asimismo, se entregaron hasta 300 becas de excelencia anuales destinadas a estudiantes de maestrías y doctorados.

**c) Alineamiento de la cooperación francesa a la Política Nacional de Cooperación Técnica Internacional (PNCTI) y a los Objetivos de Desarrollo del Milenio (ODM)**

La cooperación técnica de Francia, a través del IRD, está alineada al Área prioritaria de Recursos naturales y medio ambiente y al ODM 7: Garantizar la sostenibilidad del medio ambiente, como se presenta en el **Cuadro 12**.

**Cuadro 12**

Francia: Proyectos del IRD desarrollados en el 2015

Intervención (programa/proyecto/actividad)	Ejecutoras	Departamento
Climatología, Hidrología, Geoquímica y Flujos Sedimentarios en la Cuenca Amazónica y los Ríos Costeros del Perú.	Universidad Nacional Agraria La Molina (UNALM)	Lima
Fortalecimiento de la Investigación Espacial del Centro de Investigación en Geografía Aplicada (CIGA).	Pontificia Universidad Católica del Perú (PUCP)	Lima
Mejora del Cultivo y Nutrición de Especies de Peces Tropicales con Gran Potencial Acuícola y Comercial en la Amazonía.	Instituto de Investigación de la Amazonía Peruana (IIAP)	Lima
Fortalecimiento Académico de la Escuela Profesional de Ingeniería Geológica - FIGMM-UNI.	Universidad Nacional de Ingeniería (UNI)	Lima



Intervención (programa/proyecto/actividad)	Ejecutoras	Departamento
El clima en el Perú en los últimos milenios: Detección de Eventos Extremos y Comparación Datos/ Modelos.	Universidad Peruana Cayetano Heredia (UPCH)	Lima
Sustancias naturales antileishmaniosis y antimalaria aisladas de plantas medicinales peruanas.	Universidad Peruana Cayetano Heredia (UPCH)	Nacional
Estudio del volcanismo Plio-Cuaternario, dinámicos eruptivos de los volcanes activos y evaluación de los riesgos volcánicos en el sur del Perú.	Instituto Geológico Minero y Metalúrgico (INGEMMET)	Nacional
Geofísica Interna Multiescala: Desde el Peligro Sísmico a la Dinámica de las Estructuras en el Perú.	Instituto Geofísico del Perú (IGP)	Nacional
Dinámica de la Diversidad y Evolución de Complejos de Especies de Palmeras Andino-Amazónicas.	Universidad Nacional Mayor De San Marcos (UNMSM)	Nacional
Laboratorio Andino Amazónico de Química de la Vida LMI - LAVI.	Universidad Peruana Cayetano Heredia	Nacional
Programa Conjunto de Investigación y Formación para el Fortalecimiento del Conocimiento del Ecosistema Marino de la Corriente del Perú.	Instituto del Mar del Perú (Imarpe)	Nacional

Fuente: IRD  
Elaboración: APCI

#### d) Resultados obtenidos de la cooperación francesa en el 2015

La Agencia Francesa de Desarrollo (AFD) apoya a instituciones privadas sin fines de lucro para financiar proyectos sociales. Asimismo, proporciona a sus beneficiarios asistencia técnica con el fin de garantizar un mejor desempeño de los proyectos financiados.

Una de las ONGD peruanas que recibió apoyo de la AFD en el 2015 es la ONGD COMETA-Compromiso desde la infancia y adolescencia, que orienta sus intervenciones para atender demandas de poblaciones más vulnerables como el Programa Niñez sin Rejas (2012-2015) y Promover Sistemas de Justicia Juvenil Restaurativos orientados hacia la Reinserción de Adolescentes y Jóvenes en Conflicto con la Ley. La contraparte local es el Observatorio de Prisiones de Arequipa (OPA), coordinada por la Oficina Internacional Católica para la Infancia (BICE), y también financiada por la Agencia Francesa de Desarrollo, que es una red que ejecuta programas en América Latina, tanto en Brasil, Colombia, Ecuador, Guatemala, Perú y en África, donde se viene implementando en Costa de Marfil, Malí, Congo y Togo.

Por último, a lo largo del año 2015, se contó con expertos y voluntarios franceses en los proyectos que se detallan en el **Cuadro 13**.


**Cuadro 13**

Proyectos con expertos y voluntarios franceses

Fuente cooperante	Proyecto	Voluntario	Ubicación geográfica	Unidad ejecutora
Ministerio de Seguridad Interior de Francia - Embajada de Francia	Asesoramiento Técnico en temas de Defensa Civil.	1	Lima	PCM
IRD	Convenio Marco INEI-IRD.	1	Lima	INEI
	Laboratorio Andino Amazónico de Química de la Vida LMI - LAVI.	1	Lima	Universidad Peruana Cayetano Heredia
	Convenio de Cooperación SANAMHI-IRD.	1	Amazonas y Tumbes	MINAM
	Proyecto de Laboratorio Mixto Internacional DISCOH (Dinámica del Sistema de la Corriente de Humboldt).	1	Lima	IMARPE
	Extremos Hidrometeorológicos, Procesos de Geodinámica Superficial y sus Impactos en Perú.	1	Nivel Nacional	IGP

Fuente y elaboración: APCI

### 2.1.5. Italia



#### a) Aspectos generales

En el marco de los acuerdos entre el Gobierno del Perú y el Gobierno de Italia<sup>34</sup>, las actividades de la cooperación italiana se realizan a través del programa de canje de deuda gestionado por el Fondo Ítalo Peruano (FIP), teniendo en cuenta el monto comprometido, su dimensión social y geográfica, además de su proyección en el tiempo.

Cabe precisar que en el año 2007, ambos gobiernos firmaron un II Acuerdo de Canje de Deuda, vigente hasta el 2017, por aproximadamente USD 200 millones, lo que ha permitido financiar más de 300 proyectos de lucha contra la pobreza y de desarrollo sostenible, ejecutados por ONG, universidades de ambos países y Gobiernos locales y regionales peruanos.

#### Ubicación geográfica

Los proyectos en ejecución están localizados en las regiones de: Amazonas, Ancash, Ayacucho, Cajamarca, Cusco, Huancavelica, Junín, Lambayeque, Lima, Loreto, Madre de Dios, Puno y Ucayali.

#### b) Cooperación italiana en el 2015

Durante el año 2015 continuó la ejecución de los 22 proyectos seleccionados a través de la última convocatoria realizada en el 2013, financiados con recursos que se originaron de los saldos de las anteriores convocatorias y la recuperación del IGV, como se observa en el **Cuadro 14**.

Cabe precisar que los principales receptores de los recursos desembolsados en el 2015 fueron las Organizaciones No Gubernamentales de Desarrollo (ONGD) peruanas y las Organizaciones No Gubernamentales de Desarrollo Extranjeras (ENIEX), debidamente inscritas en los Registros que conduce la APCI.

<sup>34</sup> Acuerdo de Cooperación Técnica suscrito en 1981 y ampliado en 1991 por el Acuerdo de Cooperación Económica, Industrial, Científica, Tecnológica, Étnica y Cultural. En ese mismo año el Perú logró un acuerdo con el Club de París con el objetivo de concretar operaciones de Canje de Deuda por Desarrollo. En el año 2001 se firmó el I Acuerdo de Canje de Deuda y posteriormente se firmó el II Acuerdo en el 2007 y que está vigente hasta el 2017.

**Cuadro 14**

Cooperación italiana al Perú 2011-2015

Año	Programado en USD	Desembolsado en USD	Ejecutado en USD
2011	31,957,000	31,957,000	31,957,000
2012	27,489,000	27,489,000	27,489,000
2013	8,187,000	8,187,000	8,187,043
2014	2,582,000	2,582,000	2,582,829
2015	20,534,521	19,172,957	15,970,006

Fuente: APCI y FIP  
Elaboración: APCI

**c) Alineamiento de la cooperación italiana a la Política Nacional de Cooperación Técnica Internacional (PNCTI) y a los Objetivos de Desarrollo del Milenio (ODM)**

El Fondo Ítalo Peruano (FIP) priorizó las intervenciones con un enfoque descentralizado y alineado a las Áreas Prioritarias de la PNCTI: Inclusión social y acceso a servicios básicos, Economía competitiva, empleo y desarrollo regional y Recursos naturales y medio ambiente. Asimismo, se alineó a los ODM: Erradicar la pobreza extrema y el hambre, Promover la igualdad entre los sexos y el empoderamiento de la mujer y Garantizar la sostenibilidad del medio ambiente.

**d) Resultados obtenidos de la cooperación italiana en el 2015**

El **Cuadro 15** muestra los principales resultados de los proyectos ejecutados en el país por la cooperación italiana.

Cuadro 15

Italia. Principales resultados financiados por el FIP

Proyecto	Unidad ejecutora	Monto en USD	Resultados
Una vida libre de violencia en adolescentes escolares de Lima Metropolitana.	Consortio FOVIDA-ALTERNATIVA-CALANDRIA - Acción y Desarrollo	480,742	<ul style="list-style-type: none"> <li>685 padres y madres de adolescentes de 60 instituciones educativas capacitados en prevención de la violencia ponen en práctica pautas para el diálogo y el manejo adecuado de conflictos.</li> <li>1,279 adolescentes elaboraron su proyecto de vida y 353 integrantes de los municipios escolares han informado y sensibilizado a 11,707 adolescentes, 740 docentes y directores capacitados y sensibilizados sobre la importancia de la prevención de la violencia escolar, servicios de salud mejorados en Lima Norte y Lima Este.</li> <li>Reglamento del Consejo de niños, niñas y adolescentes de Comas aprobado, red de municipios escolares incorporada en el Plan Distrital Concertado de Acción por la Infancia y la Adolescencia de Villa El Salvador, ordenanza municipal en la que se reconoce a los municipios escolares promulgada en San Juan de Lurigancho.</li> </ul>
Afianzamiento productivo y comercial de piña y cacao con enfoque ambiental y de equidad de género en la interoceánica.	Organismo para el Desarrollo Integral Sostenible - ODEINS	657,519	<ul style="list-style-type: none"> <li>22,240 plantones de cacao fueron injertados, 90 parcelas de mantenimiento en cacao reciben manejo técnico adecuado (podas, fertilización, reinjertación, cambio de copa y tratamientos fitosanitarios).</li> <li>Se han comercializado de manera organizada, a través de un consorcio, 12 t de cacao con precios entre S/. 7.10 - S/. 7.40 / kilo, generando ingresos entre S/.85 - S/.88 mil.</li> <li>18 parcelas de 1,000 m<sup>2</sup> con 4,000 plantas de piña Golden MD2, cada una ha recibido tratamientos de inducción floral para la producción escalonada.</li> <li>130 agricultores visitaron predios exitosos en producción de cacao y piña y además de plátanos de la Isla.</li> </ul>
SUMAQ LLANKAY (buen trabajo): fortalecimiento de la articulación organizativa productiva y comercial de grupos de productores/as solidarios/as en el Sur Andino.	Progetto Mondo Mlal	499,126	<ul style="list-style-type: none"> <li>43 asociaciones de alpaqueros y productores textiles y 18 organizaciones agroecológicas de productores de queso, quinua y hierbas medicinales con 2,187 asociados/as articulados en las etapas productivas y comerciales de la cadena productiva.</li> <li>5 proyectos presentados en el presupuesto participativo a favor de los productores de queso y de quinua, 2 proyectos aprobados en las mesas temáticas, 1 proyecto en ejecución y 1 plan de igualdad de género elaborado.</li> </ul>

Fuente: FIP  
Elaboración: APCI

Por último, a lo largo del año 2015, dos voluntarios italianos apoyaron a la Asociación Solidaridad Países Emergentes (ASPEM), a través de los proyectos desarrollados en Lima: “Promoviendo el protagonismo de niños, niñas y adolescentes en el ejercicio de sus derechos” y “Lima Este segura: estrategia efectiva para la protección frente a la violencia y abuso sexual de niñas y niños”.

### 2.1.6. Suiza



#### a) Aspectos generales

En el marco del Acuerdo de Cooperación de Cooperación Técnica<sup>35</sup> entre el Gobierno del Perú y el Gobierno de Suiza, la cooperación suiza cuenta con la Estrategia País 2013-2016, documento que orienta su accionar hacia las siguientes áreas de concentración:

- Sector privado competitivo, que busca promover la competitividad nacional y asegurar oportunidades laborales justas para todos.
- Infraestructura urbana integrada y sostenible, que permita asegurar el acceso universal al agua potable, saneamiento, servicios e infraestructura básica.
- Gobernanza económica efectiva y transparente, que permita lograr un Estado democrático, transparente y eficiente.
- Manejo sostenible de los recursos naturales, que garantice el uso sostenible de los recursos naturales y proteger el medio ambiente.

A partir del 2012, la cooperación suiza opera en el Perú a través de dos oficinas federales:

- 1) La Agencia Suiza para el Desarrollo y la Cooperación (COSUDE) encargada de la cooperación internacional dentro del Departamento Federal de Asuntos Exteriores (DFAE), enfocada en temas de agua y cambio climático, además de los temas ya mencionados anteriormente.
- 2) La Secretaría de Estado para Asuntos Económicos (SECO), que apoya en las áreas de política comercial y económica, con énfasis de ejecución en el país.

<sup>35</sup> Acuerdo suscrito en noviembre de 1964.

### Ubicación geográfica

Las zonas de implementación de los principales proyectos apoyados por la cooperación suiza han sido Cusco, Ancash, Apurímac, La Libertad, San Martín, Lambayeque, entre otros.

#### b) Cooperación suiza en el 2015

El **Cuadro 16** presenta un estimado de la cooperación otorgada por Suiza al Perú. Se observa que los montos desembolsados ascendieron a USD 25,092,203 mientras que los montos ejecutados fueron de USD 20,172,860.

**Cuadro 16**

Cooperación de Suiza al Perú 2015

Año	Desembolsado		Ejecutado <sup>(*)</sup>	
	SECO <sup>(*)</sup>	COSUDE	SECO	COSUDE
2015	19,450,979	5,641,224	14,998,170	5,174,690
<b>Total</b>	25,092,203		20,172,860	

Fuente: SECO (\*) y APCI (\*\*)  
Elaboración: APCI

Para el periodo 2011-2015, el **Cuadro 17** muestra que la cooperación ejecutada suiza alcanzó un valor de USD 69,165,654, presentándose la evolución más favorable en los años 2011, 2013 y 2015. Cabe precisar que durante estos años, la cooperación ejecutada fue mayor debido a que se implementaron 24, 26 y 30 proyectos respectivamente, los que generaron montos por proyecto superiores a los ejecutados en otros años.

**Cuadro 17**

Cooperación Suiza al Perú 2011-2015

Año	Desembolsado <sup>(*)</sup> en USD	Ejecutado <sup>(**)</sup> en USD	% de ejecución
2011	7,535,835	13,224,365	175.5
2012	6,955,032	9,958,455	143.2
2013	10,145,173	13,370,144	131.8
2014	9,512,994	12,393,830	130.3
2015	25,109,805	20,218,860	180.5
<b>Total</b>	59,258,839	69,165,654	116.7

Fuente: SECO (\*) y APCI (\*\*)  
Elaboración: APCI

En el año 2011, las intervenciones más importantes fueron el Programa de Apoyo a la descentralización en espacios rurales, Programa de Apoyo a la micro y pequeña

empresa en el Perú y Promoción de la exportación de servicios/turismo sostenible en el Perú, mientras que en el 2013, se iniciaron importantes proyectos como *The Saba Water and Sanitation experience: boosting impact at global scale (Saba Plus)*, Programa de región Exportadora: III Fase del Programa de Cooperación Comercial, y Glaciares 513: Adaptación al cambio climático y reducción de riesgos de desastres por el retroceso de los glaciares en la Cordillera de los Andes.

Por último, en el 2015, se ejecutaron 30 proyectos, cifra sin precedente en el país, continuando con el proyecto Glaciares 513 que culminó en este año, el Programa de Adaptación al Cambio Climático (PACC), el proyecto SABA, el Programa de Mejoramiento Continuo de las Finanzas Públicas, el proyecto Agua, Saneamiento y Manejo de Recursos Hídricos para Piura.

En dicho año también cobra mayor dinamismo el proyecto Chiclayo Limpio y empezó la ejecución de proyectos importantes con el apoyo de COSUDE como son:

- Gestión del riesgo y uso productivo del Agua procedente de Glaciares: Glaciares+ por USD 4,929,592, el que tendrá vigencia hasta el 2018.
- Bosques de Montaña y la Gestión del Cambio Climático en los Andes (Programa Bosques Andinos) por USD 6,210,529 para 6 países de la región.
- *The Saba Water and Sanitation Experience: Boosting Impact at Global Scale (SABA PLUS)*, por USD 13,257,669 como nuevo monto total para la Fase I y II, la que se extenderá hasta el 2017.

Por otro lado, también empezó la ejecución de proyectos nuevos con SECO como:

- Fortalecimiento de la gestión de las finanzas públicas a nivel subnacional para el desarrollo de la gestión descentralizada con la Presidencia del Consejo de Ministros por USD 6,100,980.
- Apoyo a la competitividad 2014-2018 con el Ministerio de Economía y Finanzas por USD 6,711,078.

Otros proyectos ejecutados con el apoyo de SECO en el Perú y en otros países de la región, se muestran en el **Anexo 2**.

### c) **Alineamiento de la cooperación suiza a la Política Nacional de Cooperación Internacional (PNCTI) y a los Objetivos de Desarrollo del Milenio (ODM)**

El **Cuadro 18** muestra el alineamiento de los principales proyectos de la cooperación Suiza con las áreas prioritarias de la PNCTI de la APCI.





**Cuadro 18**

Suiza: Principales proyectos ejecutados en el 2015

Nombre	Unidad ejecutora	Inicio	Ubicación geográfica	Monto en USD	PNCTI	ODM
Glaciares 513: Adaptación al Cambio Climático y reducción de riesgos de desastres por el retroceso de los glaciares en la Cordillera de Los Andes.	MINAM, ANA y GORE de Cusco y Ancash	2011	Cusco y Ancash	1,470,917	Recursos naturales y medio ambiente	Garantizar la sostenibilidad del medio ambiente
Programa de Adaptación al Cambio Climático.	MINAM	2013	Apurímac y Cusco	1,147,391	Recursos naturales y medio ambiente	Garantizar la sostenibilidad del medio ambiente
The SABA Water and Sanitation Experience: Boosting the Impact at the Global Scale-SABA PLUS.	MVCS	2013	Amazonas, Apurímac, Ayacucho, Cajamarca, Cusco, Huancavelica, Huánuco, La Libertad, Lambayeque, Madre de Dios, Piura, Puno, San Martín y Tumbes	1,781,853	Inclusión social y acceso a servicios básicos	Erradicar la pobreza extrema y el hambre
Gestión del Riesgo y Uso Productivo del Agua procedente de Glaciares: Glaciares +.	MINAM y ANA	2015	Cusco, Ancash y Región Lima	159,398	Recursos naturales y medio ambiente	Garantizar la sostenibilidad del medio ambiente
Programa de Mejoramiento Continuo a la Gestión de las Finanzas Públicas - PMC.	MEF	2013	Lima	869,640	Estado y gobernabilidad	Erradicar la pobreza extrema y el hambre
Bosques de Montaña y la Gestión del Cambio Climático en los Andes (Programa Bosques Andinos).	MINAM y SERFOR	2015	Apurímac		Recursos naturales y medio ambiente	Garantizar la sostenibilidad del medio ambiente
Fortalecimiento de la Gestión de las Finanzas Públicas a Nivel Subnacional para el Desarrollo de la Gestión Descentralizada.	PCM	2015	Cusco, Apurímac, San Martín, La Libertad, Lambayeque, y Piura	751,814	Estado y gobernabilidad	Erradicar la pobreza extrema y el hambre
Mejoramiento y Ampliación de la Gestión Integral de los Residuos Sólidos Municipales en la localidad de Chiclayo.	Municipalidad de Chiclayo	2013	Chiclayo	2,023,892	Inclusión social y acceso a servicios básicos	Erradicar la pobreza extrema y el hambre
Apoyo a la Competitividad 2014 – 2018.	MEF (Consejo Nacional de la Competitividad)	2015	Lima, Cusco, Piura, La Libertad, San Martín	334,108	Economía competitiva, empleo y desarrollo regional	—

Fuente: SIGO  
Elaboración: APCI

**d) Resultados obtenidos de la cooperación suiza en el 2015****Proyecto Glaciares 513: Adaptación al cambio climático y reducción de riesgos de desastres por el retroceso de los glaciares en la Cordillera de los Andes**

El proyecto, que se localizó en Ancash (Carhuaz y Acopampa) y en Cusco (Santa Teresa), buscó fortalecer la capacidad de adaptación integral y de reducción de riesgos de desastres frente al fenómeno de retroceso de glaciares en el Perú. Se continuó trabajando en el fortalecimiento de las capacidades para el monitoreo e investigación de glaciares y las capacidades técnico-operativas para traducir el conocimiento científico y brindar a las comunidades la información necesaria para su adaptación y la reducción de la vulnerabilidad. Los montos se muestran en el **Anexo 3**.

**Proyecto Gestión del riesgo y uso productivo del agua procedente de glaciares: Glaciares+**

El proyecto, que se inició en setiembre de 2015, pretende fortalecer la capacidad de adaptación y la gestión de riesgos, así como mejorar la gestión que ofrece la reducción de la superficie glaciar en Cusco, Ancash y Lima. Asimismo, se enmarca en la segunda fase del proyecto “Glaciares 513”, que complementará la primera fase, poniendo énfasis en la capacitación y reducción de riesgos, y en las oportunidades productivas que generará el agua procedente de la disminución de los glaciares en el Perú.

El grupo objetivo son las comunidades locales y organizaciones de base ubicadas a lo largo de las cuencas fluviales, las autoridades encargadas de adoptar decisiones (en Ancash, Cusco y Lima y el gobierno nacional), los profesionales de los sistemas y unidades de glaciología, así como los profesores y estudiantes de las universidades locales.

**Proyecto “Programa de Adaptación al Cambio Climático”**

El año 2015 constituyó el tercer año de ejecución de este proyecto, siendo uno de los principales que trabaja el tema de cambio climático. En ese mismo año, debido a los cambios en los niveles gerenciales de los Gobiernos regionales de Cusco y Apurímac, se tuvo que informar a las nuevas autoridades sobre los antecedentes de la cooperación en esta temática con el objetivo de renovar voluntades y compromisos de cooperación suscritos con estas instancias, en el contexto de la segunda fase del PACC. (Ver **Anexo 4** para el monto ejecutado)

**Programa “Apoyo a la Agenda de Competitividad 2014-2018”**

El Programa SECOMPETITIVO tiene como objetivo respaldar al Perú en sus esfuerzos sistemáticos para mejorar la competitividad de su sector privado en el marco de la Agenda de Competitividad (ACP) 2014-2018, promovida y concertada por el Consejo Nacional de Competitividad (CNC). El programa se implementa a través de dos mecanismos complementarios:

- Mecanismo A (nivel macro), cuyo objetivo es brindar asistencia flexible y estratégica en el diseño e implementación de políticas, planes y normas, entre otros, con el fin de mejorar la competitividad de la economía peruana.
- Mecanismo B (nivel meso y micro), cuyo objetivo es promover la mejora de la competitividad de las regiones, a través de la implementación de proyectos centrados en el desarrollo de cadenas valor.

Asimismo, SECOMPETITIVO apoya la iniciativa “Contribución a las metas ambientales del Perú – ProAmbiente / PERUBIOINNOVA”. Cuenta con dos mecanismos: a) fortalecer las condiciones marco para el biocomercio a través de asesoría en instrumentos de política y; b) fomento de cadenas de valor seleccionadas.

### **Proyecto “The SABA Water and Sanitation Experience: Boosting Impact at Global Scale-Saba Plus”**

El Proyecto SABA ha logrado validar un modelo de intervención integral en proyectos de agua y saneamiento básico rural. El proyecto se implementó en alianza estratégica entre el Programa Nacional de Planeamiento Rural (PNSR), MIDIS (Fondo de Estímulo de Desempeño – FED / Fondo para la Inclusión Económica en Zonas Rurales - FONIE), Gobiernos Regionales y locales para apoyar en el incremento de cobertura y calidad de los servicios de agua y saneamiento en la zona rural.

En la actualidad se viene realizando la réplica, o escalamiento de su experiencia, en 14 regiones del país (Amazonas, Apurímac, Ayacucho, Cajamarca, Cusco, Huancavelica, Huánuco, La Libertad, Lambayeque, Madre de Dios, Piura, Puno, San Martín y Tumbes), además de en 6 nuevas regiones (Cerro de Pasco, Ancash, Junín, Loreto, Ucayali y Moquegua). La ejecución del proyecto en cada región tiene su dinámica propia de desarrollo social, económico, ambiental y cultural; mientras que la implementación de las políticas públicas depende en gran medida de la voluntad política de los funcionarios regionales y de sus intereses.

Hasta el 2015, los resultados permiten afirmar que el Proyecto SABA ha cumplido las metas a nivel programático propuestas. Un aspecto a destacar es que las actividades de fortalecimiento de capacidades han permitido obtener una alta productividad en la capacitación de recursos humanos en todos los niveles de gobierno y en todos los sectores involucrados, en los niveles de gestión de las Organizaciones Comunitarias de Servicios de Agua y Saneamiento (OCSAS), en la creación y fortalecimiento de Áreas Técnicas Municipales (ATM) entre otros. (Ver **Anexo 5** para el monto ejecutado)

En tanto los resultados relacionados a la gestión e institucionalización en el control y la vigilancia de la calidad del agua, los Sistemas de Agua Potable (SAP) con agua clorada, así como de la gestión y financiamiento de proyectos integrales de inversión en agua y saneamiento integrales, han enfrentado limitaciones que han afectado su eficacia.



### Proyecto “Mejoramiento y Ampliación de la Gestión Integral de los Residuos Sólidos Municipales en la localidad de Chiclayo”

Para este proyecto, durante el año, la cooperación suiza ejecutó un total de PEN 6,071,676. Este contó con dos componentes:

- **Inversión:** se realizarán las instalaciones de almacenamiento, compras de equipos, vehículos, equipos de recolección, construcción de la planta de transferencia, equipos e instalación de reciclaje y equipos para el apoyo operacional y de gestión.
- **Asistencia técnica:** se contratarán una serie de consultorías para el fortalecimiento institucional y sensibilización.

#### 2.1.7. Turquía



##### a) Aspectos generales

En el marco de la cooperación entre la República del Perú y la República de Turquía, que se realiza bajo la modalidad de donación de equipamiento, las instituciones beneficiadas son el Instituto Nacional de Innovación Agraria (INIA), el Ministerio de Educación (MINEDU) y la Autoridad Nacional del Agua (ANA).

##### b) Cooperación turca en el 2015

En el año 2014 se aprobaron 12 proyectos por un monto de USD 356,727 a ejecutarse entre el 2015 y 2016. En el 2015, el monto total aprobado por Turquía alcanzó USD 441,637, de los cuales solo se implementaron USD 84,910 (ver **Cuadro 19**).

**Cuadro 19**

Turquía: Proyectos en gestión 2015

N°	Proyectos	Institución ejecutora
1	Adquisición de equipo para posicionamiento global - Equipo GPS Diferencial Submétrico y Equipo GPS Diferencial.	ANA
2	Equipo ADCP para la supervisión de la calidad de datos de las estaciones hidrométricas instaladas y medición de caudales en grandes ríos.	ANA
3	Equipo de medición del nivel de agua subterránea con sistema de telemetría.	ANA
4	Equipo multiparámetro autónomo flotante.	ANA
5	Equipo vehicular no tripulado (drone).	ANA
6	Vehículo aéreo no tripulado (UAV) para aerofotogrametría en infraestructuras de almacenamiento.	ANA
7	Adquisición de equipos para la espectrofotometría de absorción atómica para análisis de agua y suelos.	INIA
8	Adquisición de equipos para la espectrofotometría de absorción atómica para análisis de suelos y tejidos vegetales.	INIA
9	Adquisición de equipo para la transferencia de embriones in vitro - Incubadora de CO2.	INIA
10	Adquisición de máquina clasificadora y seleccionadora densimétrica (mesa gravimétrica).	INIA
11	Adquisición de trilladora de cereales y motor gasolinero.	INIA
12	Equipo de balanza de plataforma (báscula electrónica).	INIA
13	Solución Educativa de Ciencias para Colegios del Alto rendimiento - COAR.	MINEDU

Fuente y elaboración: APCI

### **Alineamiento de la cooperación de Turquía a la Política Nacional de Cooperación Internacional (PNCTI)**

El principal proyecto de la cooperación turca denominado: “Inclusión Terapéutica en Computación, Cocina, Ampliación de pozo tubular y planta de tratamiento de agua potable para la Casa de Niños y Niñas de la calle”, está alineado con el área de Inclusión social y acceso a servicios básicos.

Al respecto, los principales resultados son:

- Taller de cómputo con computadoras, beneficiando a aproximadamente 63 menores residentes.



- Abastecimiento de agua asegurada para todo consumo dentro de la institución y sin ningún riesgo para la salud.
- Cocina equipada.

### 2.1.8. Unión Europea



#### a) Aspectos generales

En el marco de los acuerdos entre la República del Perú y la Comisión Europea<sup>36</sup>, entidad supranacional que agrupa a 28 países, la cooperación de la Unión Europea se implementa a través del Instrumento de Cooperación al Desarrollo (ICD) Programa Indicativo Plurianual (PIP) para el Perú 2014 - 2017, el cual se concentra en dos sectores:

- Sector 1: Promover el desarrollo inclusivo a nivel regional y local.
- Sector 2: Fomento del comercio y la inversión.

#### Ubicación geográfica

Las zonas de implementación de los principales proyectos apoyados por la Unión Europea han sido Amazonas, Ancash, Apurímac, Arequipa, Ayacucho, Cajamarca, Cusco, Huancavelica, Huánuco, Junín, Lambayeque y Lima.

#### b) Cooperación de la Unión Europea en el 2015

Para el periodo 2014 - 2017, la cooperación de la Unión Europea cuenta con un aporte de EUR 66 millones, considerando que en el 2014, el Perú fue incluido en el grupo de países receptores del Instrumento de Cooperación al Desarrollo y contará con recursos bilaterales hasta el año 2020.

En el año 2015, el monto ejecutado de cooperación de la UE ascendió a USD 13.6 millones, tal como se observa en el **Cuadro 20**, concentrándose en 3 proyectos bilaterales de Apoyo Presupuestario EURO-ECO-TRADE y de Drogas, así como en el Programa de Desarrollo Alternativo en Satipo.

<sup>36</sup> Acuerdo Marco de Cooperación suscrito en 1993 y el Convenio Marco Relativo a la Ejecución de la Ayuda Financiera y Técnica, y de la Cooperación Económica en la República del Perú, en Virtud del Reglamento "ALA" suscrito en 2002.

Respecto a EUROPAN (el programa más grande con la UE), los montos están disminuyendo, puesto que se está terminando de asignar los recursos del periodo de cooperación 2007-2013. Cabe señalar que se inició la formulación de un nuevo Apoyo Presupuestario que apoyará a la Estrategia Nacional de Desarrollo e Inclusión Social, como sucesor del EUROPAN, lo que permitirá consolidar este tema en el país.

**Cuadro 20**

Cooperación de la UE en el 2015

Fuente de financiamiento	Programado <sup>/2</sup> en USD	Desembolsado <sup>/1</sup> en USD	Ejecutado <sup>/2</sup> en USD
Comisión Europea	33,646,518	7,737,880	13,620,300

Fuente: MEF <sup>/1</sup>, SIGO <sup>/2</sup>  
Elaboración: APCI

Además de la cooperación bilateral, la UE brinda otras 2 formas de cooperación:

**1) La cooperación temática**, a la cual acceden principalmente las ONG, y algunas entidades públicas, a través de convocatorias públicas en las que presentan iniciativas.

**2) La cooperación regional**, la cual se da preferentemente con organismos públicos en el marco de acuerdos multilaterales tales como el ALC-UE, hoy denominado CELAC-UE, y en algunos casos también acceden las ONG por medio de convocatorias.

**c) Alineamiento de la cooperación de la Unión Europea a la Política Nacional de Cooperación Técnica Internacional (PNCTI)**

La mayor parte de los recursos de la UE son ejecutados por parte de la Comisión Europea y se alinean con las 4 Áreas de la PNCTI además de incidir en el ODM 1 que apunta a la erradicación de la pobreza extrema y el hambre, como se presenta en el **Cuadro 21**.

**Cuadro 21**  
UE: Principales proyectos ejecutados en el 2015

Nombre	Unidad ejecutora	Inicio	Ubicación geográfica	Monto en USD	PNCTI
Programa de Apoyo a la Estrategia Nacional de Lucha Contra las Drogas, Convenio de Financiación N° DCI-ALA/2013/023-715.	MEF	2014	Nivel Nacional	4,662,773	Estado y gobernabilidad
Programa de Apoyo Presupuestario al Programa Articulado Nutricional, Convenio de Financiación N° DCI-ALA-2009/021-564.	MEF, RENIEC, MIDIS, SIS y GORES Amazonas, Apurímac, Ayacucho, Cajamarca, Huancavelica, Huánuco	2011	Amazonas, Apurímac, Ayacucho, Cajamarca, Huancavelica, Huánuco	1,375,567	Inclusión social y acceso a servicios básicos
Promoviendo la Red Sudamericana de Diálogo en Torno a la Minería y el Desarrollo Sostenible.	Care - Perú, Buckner Orphan Prodiálogo, Prevención y Resolución de Conflictos, Instituto Redes de Desarrollo Social	2015	Ancash, Apurímac, Arequipa, Cajamarca	903,690	Recursos naturales y medio ambiente
Programa de Apoyo a la Política Peruana de Exportación de Productos Ecológicos, Convenio de Financiación N° DCI-ALA/2012/023-475.	MEF y MINAGRI	2013	Ayacucho, Cusco, Junín	596,743	Economía competitiva, empleo y desarrollo regional
Fortalecimiento de las Estrategias de Prevención de la Tortura y Rehabilitación de las Víctimas en el Perú y Ecuador.	COMISEDH y CAPS	2013	Ayacucho, Junín, Lima	309,126	Inclusión social y acceso a servicios básicos
Fortalecimiento del Acceso Igualitario a una Justicia Independiente y Transparente en la Región Andina: Auditoría Social y Transparencia.	CAJ	2013	Cajamarca, Lambayeque, Lima	305,546	Inclusión social y acceso a servicios básicos
Familias Emprendedoras Desarrollando Eco-Negocios Inclusivos que Conservan el Medio Ambiente en Cuatro Regiones del Perú.	IDMA, Asociación Allpa para la Cooperación y el Desarrollo Sostenible	2014	Ancash, Huancavelica, Huánuco, Lima	279,699	Economía competitiva, empleo y desarrollo regional

Fuente: SIGO  
Elaboración: APCI



**d) Resultados obtenidos de la cooperación de la Unión Europea en el 2015**

En base a los compromisos asumidos por el Perú y la Unión Europea<sup>37</sup>, en el 2012 se suscribió el Convenio de Apoyo Presupuestario del Programa EURO-ECO-TRADE<sup>38</sup>, cuyo objetivo es apoyar financiera y técnicamente la adecuada implementación de la Política Peruana de Promoción de las Exportaciones de Productos Ecológicos. Esto se realiza mediante la mejora de capacidades de los actores que intervienen en la cadena de producción-exportación de los productos ecológicos: prácticas de cultivo y recolección amigables con el medio ambiente, la conservación de la diversidad biológica y los recursos naturales.

El compromiso de la Unión Europea fue financiar 13 millones de euros, de los cuales 11.5 millones se transferirían al MEF en su condición de organismo ejecutor y 1.5 millones serían administrados por la UE para brindar ayuda complementaria. (Ver **Anexo 6**)

Se determinó que para el cumplimiento del indicador sobre procesos de micro Zonificación Ecológica Económica, se priorizarán las zonas de:

- Arequipa: Camaná, Caylloma y La Unión;
- Cusco: Calca y Urubamba;
- Madre de Dios: Tambopata y Tahuamanu;
- Piura: Ayabaca, Huancabamba, Morropón y Sullana; y
- Puno: Azángaro y San Román.

Por último, el **Cuadro 22** muestra los resultados del Programa de acuerdo a los indicadores priorizados.

<sup>37</sup> Acuerdo Comercial Multipartes (MTPA por sus siglas en inglés).

<sup>38</sup> N° DCI-ALA/2012/023-475.

Cuadro 22

UE: Resultado de indicadores priorizados del Programa EURO-ECO-TRADE

Indicador	Línea base: 2011	2013			2014		
		Meta	Logro	% de cumplimiento	Meta	Logro	% de cumplimiento
Porcentaje promedio del avance del proceso de Zonificación Ecológica Económica a nivel micro en los Gobiernos Locales Provinciales seleccionados en los departamentos de Piura, Cusco, Arequipa, Puno y Madre de Dios.	6.54	65.77	(*)	(**)	76.54	69.92	91.3
Porcentaje promedio de avance del proceso de la Zonificación Ecológica Económica a nivel macro o meso en los Departamentos seleccionados.	63	81	80.8	99.7	94	86.8	92.3
3.1 Incremento del Índice del Potencial Exportador (IPE) del sector ecológico.	1.42	1.88	2.14	117.8	2.16	2.28	105.5
3.2 Incremento de empresas del sector ecológico que se incorporan a la Ruta Exportadora.	76	160	170	106.3	202	300	148.5
Nº de procedimientos administrativos que se incorporan a la VUCE.	82	130	118	90.8	180	170	94.4

Fuente y elaboración: MEF

(\*) y (\*\*) Mediante adenda se postergó la medición de este indicador para el año 2014

## 2.2. Cooperación bilateral con los países de América del Norte

### 2.2.1. Canadá



#### a) Aspectos generales

En el marco del convenio entre la República del Perú y Canadá<sup>39</sup>, la cooperación canadiense se realiza a través del Ministerio de Relaciones Exteriores, Comercio y Cooperación (MRECD).

Asimismo, otros actores importantes de la cooperación canadiense que operan en el país son: el Centro Internacional de Investigaciones para el Desarrollo (CRDI), Canadian Institutes of Health Research, Human Resources and Skills Development y ONG canadienses.

#### b) Cooperación canadiense en el 2015

En el 2015 se realizaron coordinaciones con el Gobierno de Canadá para la suscripción de un Memorándum de Entendimiento referido al Marco de Responsabilidad Mutua para la Cooperación para el Desarrollo, el cual permitirá tener un nuevo esquema de cooperación para los siguientes años.

A continuación, el **Cuadro 23** expone la cooperación canadiense en el país según fuente de financiamiento.

**Cuadro 23**

La cooperación canadiense en el 2015

Fuente de financiamiento	Programado		Ejecutado	
	USD	%	USD	%
Ministerio de Relaciones Exteriores, Comercio y Desarrollo de Canadá (MRECD)	12,519,761	82.7 %	11,846,376	82.6 %
Centro Internacional de Investigaciones para el Desarrollo (CRDI)	1,917,196	12.7 %	1,976,806	13.8 %
Gobierno de Canadá	485,771	3.2 %	321,268	2.2 %
Otros	218,992	1.4 %	195,115	1.4 %
<b>Total</b>	<b>15,141,719</b>	<b>100 %</b>	<b>14,339,564</b>	<b>100 %</b>

Fuente: SIGO, DA  
Elaboración: APCI

<sup>39</sup> Convenio Básico de Cooperación Técnica suscrito en 1973.

Por otro lado, cabe resaltar que Canadá ha movilizado 11 voluntarios adscritos a los proyectos de cooperación.

### c) Alineamiento de la cooperación de Canadá a la Política Nacional de Cooperación Técnica Internacional (PNCTI)

La cooperación canadiense ha estado alineada a tres áreas de la PNCTI: Inclusión social y acceso a servicios básicos, Estado y gobernabilidad y Recursos naturales y medio ambiente, como se puede observar en el **Cuadro 24**.

Asimismo, entre las principales entidades peruanas receptoras de cooperación del Gobierno de Canadá, se puede mencionar en primer lugar a la Defensoría del Pueblo, entidad que más recursos ha ejecutado en el año 2015, seguida por la PCM (proyecto ProGobernabilidad) cuyo ámbito de intervención son los gobiernos regionales de Tumbes, Piura, Lambayeque y La Libertad.

**Cuadro 24**

Canadá: Proyectos ejecutados

Intervención	Unidad ejecutora	Inicio	Ubicación geográfica	Monto en USD	PNCTI
Fortalecimiento de la Gestión del Sector Educación en el Perú.	GRADE	2015	Lima	3,939,163	Inclusión social y acceso a servicios básicos
Fortalecimiento de Gobiernos Regionales para el Desarrollo Social y Económico en el Norte del Perú (Pro Gobernabilidad).	PCM, CEPLAN, SERVIR, GOREs La Libertad, Lambayeque, Piura, Tumbes y Asociación para el Mejoramiento de la Educación Básica de Piura	2012	La Libertad, Lambayeque, Piura, Tumbes	2,160,665	Estado y gobernabilidad
Programa la Promoción de la Equidad e Inclusión para la Realización de los Derechos Humanos.	Defensoría del Pueblo	2006	Todos los departamentos	1,852,056	Inclusión social y acceso a servicios básicos
Diversificación y Competitividad de las Empresas Asociativas de las Regiones Mineras de Perú (PRODICOM).	MINAGRI, ADEFOR, SOCODEVI, Socios en Salud - Sucursal Perú, PRODUCE, Centro Ecuménico de Promoción y Acción Social Norte	2013	Ancash, Cajamarca, La Libertad	1,250,674	Economía competitiva, empleo y desarrollo regional
Strengthening Natural Resource Management in Key Regions of Peru.	CIES	2013	Arequipa, Cusco, La Libertad, Lima, Loreto, Piura	586,094	Recursos naturales y medio ambiente
Apoyo Institucional a Organizaciones de Investigación en Políticas de América Latina Fase II.	IEP	2014	Lima	460,750	Estado y gobernabilidad

Fuente: SIGO  
Elaboración: APCI

#### d) Resultados obtenidos de la cooperación canadiense en el 2015

En el **Cuadro 25**, se presentan los resultados de algunos proyectos implementados con financiamiento de Canadá por diversas instituciones públicas y privadas.

**Cuadro 25**

Canadá: Resultados de los proyectos ejecutados en el 2015

Nombre	Monto en USD	Principales resultados
Fortalecimiento de Gobiernos Regionales para el Desarrollo Social y Económico en el Norte del Perú (Pro Gobernabilidad).	2,160,665	En los cuatro años de ejecución del proyecto, se registra un avance superior al 50 % del total de los recursos. Hay 10,900 funcionarios que han participado en distintas actividades de capacitación (talleres, cursos, pasantías, asistencias técnicas, entre otros) que vienen favoreciendo una mejor gestión regional.
Programa “La Promoción de la Equidad e Inclusión para la Realización de los Derechos Humanos”.	1,852,056	Al año 2015, se tiene un avance de ejecución superior al 86 % de los recursos canadienses programados en el periodo de evaluación.
Diversificación y Competitividad de las Empresas Asociativas de las Regiones Mineras de Perú (PRODICOM).	1,250,674	Al año 2015, se tiene un avance de ejecución cercano al 100 % de los recursos canadienses programados en el periodo de evaluación.

Fuente: SIGO y MIPCI  
Elaboración: APCI

ProGobernabilidad consiste en fortalecer las capacidades de los gobiernos regionales (La Libertad, Lambayeque, Piura y Tumbes) para promover el desarrollo económico, social y sostenible de una manera equitativa y reducir las desigualdades en sus respectivos ámbitos territoriales y en asociación con las entidades públicas nacionales.

Para ello, actúa en cuatro áreas consideradas clave para la gestión regional: (i) planificación estratégica y articulada, (ii) gestión pública orientada a resultados, (iii) sistemas de información y (iv) gobierno electrónico. Además, en cada una de estas áreas, se considera importante hacer explícitos los enfoques de género y de protección del medio ambiente, como ejes transversales al conjunto de las estrategias, actividades y tareas que se desarrollen para alcanzar los resultados propuestos.

Tres de los principales aportes de ProGobernabilidad a cuatro gobiernos regionales del país fueron:

**Programa MAMÁ:** consiste en el envío de mensajes de texto SMS, a madres gestantes y de niños menores de un año, con consejos sobre el cuidado de la salud materno-

infantil. Desde el año 2015 se encuentra implementado en la región Lambayeque; y para el 2016 se programó ampliar su cobertura a las zonas más pobres de La Libertad y Tumbes, para llegar a más de 2,900 beneficiarias directas.

**PROCOMPITE:** mediante el componente de administración pública de ProGobernabilidad, se ha apoyado la implementación de PROCOMPITE en el Gobierno Regional Tumbes, con la finalidad de incrementar el desarrollo económico de la región, fortaleciendo su capacidad para promover la inversión privada a gran, mediana y pequeña escala, y la competitividad territorial.

**Tránsito a la Reforma del Servicio Civil:** ProGobernabilidad, en alianza con SERVIR, inició el proceso de asistencia técnica para llevar a cabo las etapas que involucran el tránsito a la nueva Ley del Servicio Civil en el Gobierno Regional de Piura. Se ha logrado capacitar y sensibilizar a los funcionarios respecto a esta reforma para la modernización de la gestión pública regional, se ha brindado asistencia técnica para el mapeo de puestos y de procesos, así como para la elaboración del informe de mejora en donde se aborda la optimización de los procesos dentro del gobierno regional.

## 2.2.2. Estados Unidos de América



### a) Aspectos generales

En el marco de los convenios entre la República del Perú y los Estados Unidos de América (EUA)<sup>40</sup>, la cooperación norteamericana se canaliza principalmente a través de los programas financiados por la Agencia de los Estados Unidos para el Desarrollo Internacional (USAID) y por medio de otros fondos provistos directamente por la Embajada de los Estados Unidos de América en el Perú, el Fondo de las Américas (FONDAM) y la cooperación descentralizada, como se puede observar en el **Cuadro 26**.

Para el periodo 2012-2017, la cooperación de los EUA destinó un aporte indicativo de USAID por USD 270 millones<sup>41</sup> para los siguientes Objetivos de Desarrollo:

- OD1: Incremento de alternativas al cultivo ilícito de coca en las regiones seleccionadas, a cargo de DEVIDA.
- OD2: Mejor gestión y calidad de servicios públicos en la Amazonía, a cargo de la PCM.

<sup>40</sup> "Convenio General entre el Perú y los Estados Unidos de América sobre Cooperación Técnica", suscrito en 1953 y el Convenio de Donación de USAID N° 527-0426 suscrito en 2012.

<sup>41</sup> Convenio de Donación de USAID N° 527-0426 suscrito en el 2012 y entró en vigor en el 2013.

- OD3: Manejo sostenible de los recursos naturales en la Amazonía y la Sierra glacial, a cargo del MINAM.

**Cuadro 26**

Cooperación EUA en el 2015

Fuente de financiamiento	Programado		Desembolsado		Ejecutado	
	USD	%	USD	%	USD	%
Agencia de los Estados Unidos para el Desarrollo Internacional (USAID)	28,290,239	49.5 %	115,600,993	99.96 %	21,262,794	60.3 %
Fondo de las Américas (FONDAM)	5,082,457	8.9 %			3,863,238	11.0 %
National Institute of Health (NIH)	4,994,171	8.7 %	44,056	0.04 %	2,728,323	7.7 %
U.S. Department of Labor	3,587,276	6.3 %			1,967,237	5.6 %
Interamerican Foundation	1,573,827	2.8 %			1,086,129	3.1 %
United States Trade and Development Agency (USTDA)	1,050,000	1.8 %			1,050,000	3.0 %
Otros	12,622,520	22.1 %			3,300,411	9.4 %
<b>Total</b>	<b>57,200,491</b>	<b>100 %</b>	<b>115,645,049</b>	<b>100 %</b>	<b>35,258,133</b>	<b>100 %</b>

Fuente: SIGO y DA  
Elaboración: APCI

### b) Cooperación de los Estados Unidos de América en el 2015

Aproximadamente el 60 % de la cooperación norteamericana se ejecuta por la USAID y tiene como contrapartes nacionales a DEVIDA, MINAM y la PCM. Además del apoyo financiero, la asistencia técnica y capacitación de USAID, la cooperación al desarrollo se realiza a través del FONDAM y de expertos y voluntarios que suministra el Cuerpo de Paz.

El Cuerpo de Paz otorga apoyo a las comunidades del país en las áreas de: a) desarrollo de pequeñas empresas; b) promoción de la salud comunitaria; c) desarrollo de la conciencia ambiental; y d) la ayuda a la juventud. En el año 2015, se han adscrito 101 Voluntarios del Cuerpo de Paz para prestar servicios en el país.

Por otro lado, el FONDAM se enfoca en las áreas de: a) medio ambiente; b) supervivencia infantil; y c) agua y saneamiento.

En el **Cuadro 27** se muestran los proyectos ejecutados por la cooperación norteamericana.

**Cuadro 27**

Cooperación de los Estados Unidos de América en el Perú

Nombre	Unidad ejecutora	Inicio	Ubicación geográfica	Monto en USD
Plan Operativo Multianual de Reforzamiento Institucional PMRI 2013 - 2016.	DEVIDA	2013	San Martín	5,559,271
Inclusión Digital Centros Tecnológicos para el Desarrollo de la Amazonía.	CEDRO	2012	Huánuco, San Martín y Ucayali	2,505,689
Iniciativa para la Conservación de la Andina.	International Resources Group	2013	Cusco y Madre de Dios	2,225,287
Programa Unidad de Ensayos Clínicos de Impacta, Perú (CTU).	Asociación Civil Impacta Salud y Educación	2007	Lima y Loreto	2,065,381
PAT USAID MINAM Programa de Asistencia Técnica.	MINAM	2012	Amazonas, Arequipa, Cusco, Huánuco, Junín, Lambayeque, Lima, Loreto, Madre de Dios, Pasco, Puno, San Martín, Tacna, Ucayali	1,326,963
ICAA Purus Manu: Conservación de las Cabeceras Amazónicas en el Corredor de Conservación Purus Manu.	World Wildlife Fund Inc	2011	Madre de Dios, Ucayali	1,089,760
Alianza para el Desarrollo Económico de San Martín.	Technoserve Inc.	2011	Huánuco, San Martín, Ucayali	1,050,887

Fuente: SIGO y DA  
Elaboración: APCI

### c) Alineamiento de la cooperación de los Estados Unidos de América a la Política Nacional de Cooperación Técnica Internacional (PNCTI)

Las intervenciones financiadas por la cooperación norteamericana están alineadas a los siguientes temas prioritarios de la PNCTI:

- Acceso equitativo a una educación integral de calidad.
- Acceso a servicios adecuados de agua, saneamiento, energía rural y telecomunicaciones.
- Modernización y descentralización de la administración pública con eficiencia, eficacia y transparencia.



- Seguridad ciudadana y gestión de riesgos de desastres.
- Oferta exportable y acceso a nuevos mercados.
- Conservación y aprovechamiento sostenible de los RRNN.
- Manejo integrado, eficiente y sostenible del recurso hídrico y de las cuencas hidrográficas.
- Calidad ambiental y adaptación al cambio climático, incorporando la perspectiva de la gobernanza climática.

#### d) Resultados obtenidos de la cooperación con los Estados Unidos de América en el 2015

**Objetivo de Desarrollo 1:** Incremento de alternativas al cultivo ilícito de coca en regiones seleccionadas.

La cooperación norteamericana contribuye con el Perú para el avance de la Estrategia Nacional de Lucha contra las Drogas 2012-2016. En el 2015, el Programa de Desarrollo Alternativo jugó un papel decisivo en la reducción del cultivo de coca de 49,800 a 42,900 hectáreas, siendo uno de los tres componentes de trabajo conjunto para reducir la producción ilegal de coca en el país.

Los otros dos componentes son la erradicación de la coca y la interdicción, los cuales reciben el apoyo de la Oficina de Asuntos Internacionales de Narcóticos y Aplicación de la Ley del Departamento de Estado (INL) y de la Agencia de Aplicación de la Ley contra las Drogas (DEA), respectivamente.

De esta manera, los recursos invertidos en desarrollo alternativo han ayudado a:

- Transformar numerosas comunidades rurales que pasaron de ser dependientes de la coca a contar con medios de vida lícitos y sostenibles;
- Respalda y fortalecer la capacidad y el liderazgo del Gobierno del Perú en sus iniciativas de desarrollo alternativo; y
- Emprender nuevas alternativas de generación de ingresos lícitos para los agricultores, en colaboración con el sector privado.

Se brindó apoyo a un total de 31,744 familias (equivalente a 130,000 hombres, mujeres y niños) en 1,500 comunidades en cuatro regiones del país, anteriormente dominadas por la producción de coca y cuyos ingresos no permitían superar la pobreza y la pobreza extrema. En tal sentido, el trabajo realizado en desarrollo alternativo ayudó a incrementar los ingresos lícitos en las regiones mediante la creación de aproximadamente 18,500 puestos de trabajo, generando más de USD 34 millones en ventas de cultivos lícitos, y la plantación de más de 19,000 nuevas hectáreas de café y cacao. (Ver **Anexo 7**)

**Objetivo de Desarrollo 2:** Mejor gestión y calidad de los servicios públicos en la Amazonía.

El crecimiento del Perú desde inicios del año 2,000 ha reducido la pobreza a la mitad, pero muchos de los indicadores de salud y educación siguen siendo bajos en

zonas rurales, especialmente en las regiones amazónicas. Uno de los enfoques que el Perú ha utilizado para tratar de resolver estas diferencias es la descentralización de funciones y recursos a los Gobiernos regionales y locales, quienes están más cerca de las necesidades de la población. Sin embargo, en muchos casos, el país aún no ha asegurado los recursos y controles necesarios para hacer frente a la capacidad limitada, alta rotación de personal y escasa transparencia en el trabajo de los funcionarios locales.

De esta manera, se trabaja con el Gobierno nacional, los Gobiernos regionales y locales así como con otras entidades para mejorar la prestación descentralizada de servicios públicos, particularmente en salud, educación y manejo de residuos sólidos en determinadas regiones amazónicas. Estos esfuerzos hacen frente a limitaciones tales como la falta de acceso a servicios públicos de calidad, instituciones débiles, conflictos sociales frecuentes, así como la influencia e impactos negativos del narcotráfico, la tala y minería ilegal, y la trata de personas. (Ver **Anexo 8**)

**Objetivo de Desarrollo 3:** Manejo sostenible de los recursos naturales en la Amazonía y las zonas de glaciares alto andinos.

El Perú posee la cuarta área más grande de bosques tropicales del mundo, la mayor superficie de glaciares tropicales, y 84 de los 104 ecosistemas de la tierra. Es así como la cooperación apoya en gestionar de forma más sostenible los recursos naturales en determinadas áreas, frenar la deforestación - factor más importante en la conservación de la biodiversidad y reducir las emisiones de gases de efecto invernadero en el Perú.


Por lo tanto, los esfuerzos del Gobierno de Estados Unidos se centran en el fortalecimiento de la gobernanza forestal. Esto incluye el apoyo a la implementación de la nueva ley forestal peruana y el desarrollo de sus normas de aplicación; el desarrollo de políticas claras de uso del suelo; el fortalecimiento de los derechos territoriales de los pueblos indígenas; la mejora del manejo forestal comunitario; la creación de herramientas para hacer cumplir las políticas de tala a nivel nacional; el fortalecimiento de las instituciones del Gobierno local para mejorar sus capacidades de gestión ambiental; y el apoyo a medios de vida sostenibles para las poblaciones que habitan cerca de zonas ambientalmente sensibles.

Estos esfuerzos ayudan a que el Perú cumpla con los compromisos del Acuerdo de Promoción Comercial Perú - Estados Unidos (APC), especialmente respecto al medio ambiente y gobernanza del sector forestal. Por otra parte, la pérdida de los glaciares tropicales en el Perú puede tener consecuencias devastadoras para el sector agrícola fértil del país, la generación hidroeléctrica y las comunidades alto andinas que dependen de la escorrentía glaciaria para su abastecimiento de agua. Para ayudar a enfrentar este creciente desafío, también se trabaja para fortalecer la capacidad del Perú de adaptarse a los impactos del cambio climático y ayudar a conservar los recursos de cabecera en los Andes. (Ver **Anexo 9**)



## 2.3. Cooperación bilateral con los países asiáticos

### 2.3.1. China



#### a) Aspectos generales

En el ámbito del convenio entre la República del Perú y la República Popular de China<sup>42</sup>, la cooperación opera a través del Ministerio de Comercio Exterior y Cooperación Económica (MOFCOM), mientras que sus recursos provienen del Tesoro Nacional de China, siendo destinados a las áreas prioritarias de desarrollo que el Perú y la China decidan<sup>43</sup>.

La cooperación con China se realiza a través de las siguientes modalidades: desarrollo de infraestructura, suministro de equipos, asistencia técnica, capacitación y el servicio de voluntariado, así como a través de los préstamos libres y los préstamos concesionales. Los recursos son canalizados a las áreas de salud, educación, gestión de riesgos y medio ambiente.

#### b) Cooperación de China en el 2015

En el año 2015, China realizó la donación de moto fumigadoras para combatir la roya amarilla y la construcción de la Escuela Primaria José María Arguedas de Santa Cruz de Cocachacra. En el **Cuadro 28**, se observa que para el periodo 2011-2015 el monto programado de la cooperación china ascendió a USD 45,717,600.

**Cuadro 28**

Cooperación china programada 2011-2015

Año	Monto en USD
2011	8,061,500
2012	4,836,900
2013	6,449,200
2014	11,400,000
2015	14'970,000
<b>Total</b>	<b>45,717,600</b>

Fuente: Embajada China  
Elaboración: APCI

<sup>42</sup> Convenio Básico de Cooperación Científica y Técnica de 1988.

<sup>43</sup> Cabe precisar que a diferencia del resto de países analizados en este capítulo, los montos referidos a la cooperación china son montos de cooperación programados.

### Programa de expertos y voluntarios

En el marco de los proyectos implementados, el Gobierno chino envió expertos y voluntarios, especialmente en el tema de infraestructura en salud y educación. El total de expertos y voluntarios chinos que llegaron al Perú asciende a 167, de los cuales la mayor presencia se da en los años 2012, 2014 y 2015 con 32, 36 y 73, respectivamente. (Ver **Anexo 10**)

### c) Alineamiento de la cooperación china a la Política Nacional de Cooperación Técnica Internacional (PNCTI) y a los Objetivos de Desarrollo del Milenio (ODM)

La cooperación china se alinea con la PNCTI y los ODM, según se presenta en el **Cuadro 29**. (Ver montos en **Anexo 11**)

**Cuadro 29**

China: Proyectos ejecutados

Proyecto	Unidad ejecutora	Ubicación geográfica	Inicio	PNCTI	ODM
Moto Fumigadoras para combatir la "Roya Amarilla".	MINAGRI/ SENASA	A nivel nacional	2014-2015	Recursos naturales y medio ambiente	Garantizar la sostenibilidad del medio ambiente
Equipos biomecánicos para la implementación de los servicios que brinda el MIMP (sillas de ruedas).	MIMP	A nivel nacional	2014-2015	Inclusión social y acceso a servicios básicos	Combatir VIH/SIDA, la malaria y otras enfermedades
Construcción de la Escuela Primaria "José María Arguedas" en Santa Cruz de Cocachacra.	Municipalidad de Santa Cruz de Cocachacra	Lima	2008-2016	Inclusión social y acceso a servicios básicos	Lograr la enseñanza primaria universal
Construcción del Centro de Operaciones de Emergencia Nacional (COEN, Diseño y construcción).	INDECI	Lima	2012-2016	Estado y gobernabilidad	Fomentar una alianza mundial para el desarrollo
Donación de bienes de asistencia humanitaria.	INDECI	Zonas alto andinas	2015-2016	Inclusión social y acceso a servicios básicos	Erradicar la pobreza extrema y el hambre

Fuente y elaboración: APCI

#### d) Resultados obtenidos de la cooperación china

Entre los principales resultados obtenidos, destacan:

- Reducir la incidencia y severidad de la plaga “Roya Amarilla” en las áreas cafetaleras.
- Mejorar la calidad de vida de las personas con discapacidad, en especial niñas, niños y ancianos de las zonas más pobres y alejadas del país.

En lo que se refiere a los principales proyectos ejecutados, tenemos los siguientes:

##### **Moto fumigadoras para combatir la Roya Amarilla**

A inicios del 2013, en América Latina se presentó un incremento de la Roya Amarilla del café (Hemileia Vastarix), requiriendo que el Perú se declare en emergencia agrícola en las zonas cafetaleras (Amazonas, Ayacucho, Cajamarca, Cusco, Huánuco, Junín, Pasco, San Martín, Ucayali, Piura y Puno) afectando a 272,049 hectáreas.

En este contexto, en el 2015, la cooperación china realizó la donación de 400 motos fumigadoras para contrarrestar el efecto y las pérdidas económicas en la producción de café por la incidencia de la Roya Amarilla y otras plagas, y fueron distribuidas en las zonas afectadas.

##### **Casa de la Amistad Peruano-China**

El proyecto ha permitido contar con una de las mejores salas de teatro de Lima y del país por sus características (equipos, infraestructura, disposición arquitectónica, iluminación y acústica), logrando que la demanda para el uso del teatro y de sus ambientes aumente favorablemente para la realización de talleres, clases de música y bailes.


En cuanto al acercamiento a la comunidad y la difusión de la cultura peruana y china, esta ha sido ampliamente difundida a través de clases, talleres, actuaciones. Tal es así que se han realizado talleres de cultura china (papel recortado, nudo chino, caligrafía china, pintura), taller de máscaras chinas, taller de Qigong (para la salud), clases de chino mandarín, taller de pintura con tinta china, taller de wushu, entre otros.

Asimismo, como parte de una estrategia de generar ingresos se han dictado cursos y talleres de acuarelas, cajón peruano, cerámica al frío, etiqueta social, iniciación musical, manualidades, reciclaje, marinera norteña, pinturas sobre tela, teatro y clown, caracterización, teatro impro y clown, teatro de adultos, batería, clases de instrumentos musicales (batería, clarinete, guitarra, piano, violín, saxo, flauta dulce, órgano), canto, y taller de iluminación escénica.

El teatro tiene un enorme potencial por la calidad de su equipamiento y acústica que permitirá que sea conocido y genere ingresos para mejorar sus instalaciones. En este sentido, se ha cumplido con el objetivo de la casa de la Amistad Peruano-China, pues ha permitido un acercamiento y estrechar los lazos culturales de ambos países a través de la labor que desempeña la actual administración.



### 2.3.2. Corea del Sur



#### a) Aspectos generales

En el marco de los convenios entre la República del Perú y la República de Corea<sup>44</sup>, la cooperación se realiza a través de la Agencia de Cooperación Internacional de Corea (KOICA), órgano encargado de la implementación de los proyectos de cooperación.

Para el periodo 2013-2015, las áreas de cooperación coreana fueron:

- Salud: infraestructura y calidad.
- Desarrollo rural.
- Tecnologías de la información y la comunicación.

#### b) La cooperación coreana en el 2015

En el **Cuadro 30** se observa que la cooperación coreana tiene una tendencia creciente, dado que aprobaron nuevos proyectos de cooperación. Para el año 2015 el monto programado fue de un total de USD 8.1 millones de los cuales se ejecutaron USD 7.7 millones. Cabe precisar que se viene elaborando la Estrategia País 2016-2020.

**Cuadro 30**

Cooperación coreana 2011-2015<sup>45</sup>

Año	Programado en USD	Desembolsado en USD	Ejecutado en USD
2011	6,090,887	6,090,887	141,850
2012	7,511,287	7,511,287	600,410
2013	7,096,452	7,096,452	2,731,801
2014	8,233,500	8,233,500	240,927
2015	8,167,800	8,167,800	7,746,036

Fuente: SIGO y MIPCI  
Elaboración: APCI

<sup>44</sup> Convenio Básico de Cooperación, Económica, Científica y Técnica suscrita en 1981 y posteriormente, en el 2003 se suscribió el Acuerdo para el Establecimiento del Programa de Voluntarios de Corea.

<sup>45</sup> Las cifras de "Programado/Desembolsado" corresponden a lo declarado por KOICA y la cifra de "Ejecutado" corresponde a lo declarado por las instituciones públicas peruanas.

La cooperación coreana se implementa bajo diversas modalidades: proyectos, voluntarios, expertos y becas para estudios. Las donaciones a proyectos muestran una tendencia creciente desde el 2011, llegando a representar el 58 % del presupuesto para el 2015, desplazando al Programa de Voluntarios que, en años anteriores, consignaba el mayor presupuesto, como se muestra en el **Cuadro 31**.

**Cuadro 31**

Monto desembolsado para el Programa de Becas, Voluntarios y Proyectos

Año	Proyectos USD	Becas USD	Voluntarios USD	Total USD
2011	1,542,299	1,045,349	3,503,239	6,090,887
2012	2,969,873	800,565	3,740,848	7,511,287
2013	2,966,455	670,532	3,459,463	7,096,452
2014	4,152,600	1,161,100	2,919,800	8,233,500
2015	4,756,500	891,200	2,520,100	8,167,800

Fuente: MIPCI  
Elaboración: APCI

- **Programa de Becas y Voluntarios**

El Programa de Becas es uno de los principales programas de la cooperación coreana que promueve la especialización de los funcionarios peruanos mediante la adquisición de conocimientos en Corea. En el año 2015 representó un valor total de USD 891,200 y se tuvieron alrededor de 90 becarios, además de 18 cursos (entre nacionales, globales y maestrías). En el **Cuadro 32** se muestra como el número de becarios se incrementó considerablemente desde el año 2011.

**Cuadro 32**

Corea: Programa de Becas

Año	N° Becarios	N° Cursos	N° Maestrías
2011	67	24	3
2012	61	21	2
2013	53	14	0
2014	84	25	2
2015	90	18	3

Fuente: KOICA  
Elaboración: APCI

Asimismo, el Programa de Voluntarios es otro de los programas coreanos importantes que registró un fuerte dinamismo durante el año 2015. Como se observa en el **Cuadro 33**, al cierre del 2015, se cuenta con 58 voluntarios coreanos que vienen cumpliendo su

misión en el Perú compartiendo sus conocimientos profesionales y habilidades técnicas en diferentes áreas.

**Cuadro 33**

Corea: Programa de Voluntarios en el Perú 2011-2015

Año	N° voluntarios
2011	42
2012	43
2013	32
2014	23
2015	58

Fuente y elaboración: APCI

**c) Alineamiento de la cooperación coreana a la Política Nacional de Cooperación Técnica Internacional (PNCTI) y a los Objetivos de Desarrollo del Milenio (ODM)**

La cooperación coreana está alineada con la PNCTI, particularmente con los temas sobre empoderamiento de la mujer y atención a grupos vulnerables, acceso a servicios integrales de salud, y ciencia, tecnología e innovación. Asimismo, se alinea con los ODM, específicamente a mejorar la salud materna (ODM5) y fomentar una alianza mundial para el desarrollo (ODM8), como se muestran el **Cuadro 34**.

Cabe señalar que tradicionalmente la cooperación coreana apoyó significativamente al sector salud, de tal forma que en el 2015, se culminará con la construcción del Centro de Salud Materno Infantil Santa Luzmila II en Lima Norte y se procederá a la construcción del Centro de Salud Infantil en Chanchamayo, Junín.

**Cuadro 34**

Corea: Proyectos ejecutados en el 2015

Título	Unidad ejecutora	Monto aprobado USD	Monto ejecutado 2015	Ubicación geográfica	PNCTI	ODM
Promoción y atención de la Salud a favor de poblaciones vulnerables: Donación de cuatro unidades médicas móviles.	Gobierno Regional del Cusco	2,000,000	437,600	Cusco	Inclusión social y acceso a servicios básicos	ODM5
Programa de promoción de la salud en Lima Norte y el Callao.	MINSA y Gobierno Regional del Callao	5,000,000	2,550,700	Lima y Callao	Inclusión social y acceso a servicios básicos	ODM5



Título	Unidad ejecutora	Monto aprobado USD	Monto ejecutado 2015	Ubicación geográfica	PNCTI	ODM
Construcción del Centro de Salud Materno Infantil Santa Luzmila II.	MINSA	2,500,000	244,900	Lima Norte	Inclusión social y acceso a servicios básicos	ODM5 y ODM6
Construcción del Centro de Salud Materno Infantil Chanchamayo <sup>(*)</sup>	Municipalidad Provincial de Chanchamayo	2,500,000	657,400	Junín	Inclusión social y acceso a servicios básicos	ODM5
Fortalecimiento de la Gestión para la Remediación de Pasivos Ambientales Mineros.	MINEM	2,600,000	739,500	Nivel Nacional	Economía competitiva, empleo y desarrollo regional	ODM8
Facilitación de Comercio con Tecnologías de información y comunicación para pequeñas y medianas empresas peruanas exportadoras e importadoras: E-PYMEX y VUCE B2B.	MINCETUR	5,000,000	Fase de inicio	Nivel Nacional	Economía competitiva, empleo y desarrollo regional	ODM8
Desarrollo del Registro Integrado para la Gestión del Patrimonio Cultural Nacional.	Ministerio de Cultura	8,000,000	Fase de inicio	Nivel Nacional	Economía competitiva, empleo y desarrollo regional	ODM8
Abordaje comunitario en el desarrollo infantil temprano (DIT) en las casas de la salud en zonas periurbana y rural de Carabaylo.	ONG Socios en Salud	99,091	126,400	Lima	Inclusión social y acceso a servicios básicos	ODM5

Fuente y elaboración: APCI

(\*) Este proyecto no pudo iniciarse adecuadamente en el 2013 por problemas con la asignación del terreno por parte de la Dirección Regional de Salud de Junín. Inició su ejecución en junio 2015.

Asimismo, se han suscrito los convenios para desarrollar tres plataformas informáticas para facilitar y optimizar servicios en el Ministerio de Energía y Minas, Ministerio de Cultura y el Ministerio de Comercio Exterior y Turismo.

#### d) Resultados de la cooperación coreana en el 2015

En el **Cuadro 35** y **36** se presenta un listado de los principales proyectos coreanos y los resultados logrados (Ver **Anexo 12**).



**Cuadro 35**

Corea: Resultados de los proyectos en ejecución

Título	Indicadores	Avance	Descripción	Resultados
Promoción y atención de la salud a favor de poblaciones vulnerables.	<ul style="list-style-type: none"> <li>Equipamiento</li> <li>Asistencia técnica</li> </ul>	100 %	Cuatro (4) unidades médicas móviles para la DIRESA Cusco donadas y en funcionamiento.	El total de atenciones en el 2015 fueron de 24,805 en ginecología, odontología y laboratorio a pacientes con SIS.
Programa de promoción de la salud en Lima Norte y el Callao.	<ul style="list-style-type: none"> <li>Promoción de la salud</li> <li>Capacitación</li> </ul>	70 %	Actividades de promoción de la salud desarrolladas en Lima Norte y el Callao.	Incremento de la actividad física y mejoramiento de la dieta diaria de 600 pacientes prehipertensos. Mejoramiento de los hábitos alimenticios de los adolescentes en las escuelas.
Construcción del Centro de Salud Materno Infantil Santa Luzmila II.	<ul style="list-style-type: none"> <li>Construcción</li> <li>Equipamiento</li> <li>Capacitación</li> </ul>	100 %	Centro de Salud Materno Infantil Santa Luzmila II construido, equipado y funcionando.	Se incrementará la cobertura de atención ambulatoria al 80 %, atención de partos al 40 % y planificación familiar al 20 %.

Fuente y elaboración: APCI


**Cuadro 36**

Corea: Proyectos nuevos – avances

Título	Indicadores	Avance	Descripción
Construcción del Centro de Salud Materno Infantil Chanchamayo.	<ul style="list-style-type: none"> <li>Construcción</li> <li>Equipamiento</li> <li>Capacitación</li> </ul>	20 %	Centro de Salud Materno Infantil Chanchamayo en construcción.
Fortalecimiento de la Gestión para la Remediación de Pasivos Ambientales Mineros.	<ul style="list-style-type: none"> <li>Desarrollo de sistema informático</li> <li>Equipamiento</li> <li>Capacitación</li> </ul>	10 %	En fase de inicio de ejecución.
Facilitación de Comercio con Tecnologías de Información y Comunicación para Pequeñas y Medianas Empresas Peruanas Exportadoras e Importadoras: E-PYMEX y VUCE B2B.	<ul style="list-style-type: none"> <li>Desarrollo de sistema informático</li> <li>Equipamiento</li> <li>Capacitación</li> </ul>	10 %	En fase de inicio de ejecución.
Desarrollo del Registro Integrado para la Gestión del Patrimonio Cultural Nacional.	<ul style="list-style-type: none"> <li>Desarrollo de sistema informático</li> <li>Equipamiento</li> <li>Capacitación</li> </ul>	10 %	En etapa de inicio de ejecución.

Fuente y elaboración: APCI

### 2.3.3. Japón



#### a) Aspectos generales

En el marco del acuerdo entre la República del Perú y Japón<sup>46</sup>, la cooperación japonesa opera a través de la Agencia de Cooperación Internacional del Japón (JICA), la embajada del Japón y el Fondo General de Contravalor Perú - Japón (FGCPJ). Se ofrece bajo las modalidades de cooperación técnica (implementación de proyectos; envío de expertos y voluntarios; programa de capacitación; donación de equipos), cooperación financiera reembolsable (préstamos AOD y financiamiento a la inversión del sector privado) y cooperación financiera no reembolsable (provisión de fondos para financiar adquisición de equipos y mejoramiento de infraestructuras básicas).

Las áreas prioritarias de la cooperación técnica y financiera no reembolsable de Japón son las siguientes: a) Mejoramiento de infraestructura socioeconómica y reducción de la brecha social; b) Gestión ambiental y; c) Gestión para la prevención y mitigación de desastres naturales.

#### b) La cooperación japonesa en el 2015

En el año 2015, el monto programado de la cooperación brindada por el Japón se estima en USD 11.59 millones, como se muestra en el **Cuadro 37**. La devaluación sufrida por la moneda japonesa el año 2015, afectó al monto asignado a la cooperación internacional.

**Cuadro 37**

Cooperación japonesa en el 2015

Fuente	Programado		Desembolsado	
	USD	%	USD	%
JICA	9,128,425	78.8 %	9,128,425	78.8 %
Embajada de Japón	2,462,135	21.2 %	2,462,135	21.2 %
<b>Total</b>	<b>11,590,560</b>	<b>100.0 %</b>	<b>11,590,560</b>	<b>100.0 %</b>

Fuente: SIGO y MIPCI  
Elaboración: APCI

<sup>46</sup> Acuerdo Básico sobre Cooperación Técnica suscrito en 1979.

En el **Cuadro 38** se muestran los principales proyectos ejecutados en el 2015.

**Cuadro 38**  
Principales proyectos ejecutados en el 2015

Denominación de proyecto	Unidad ejecutora	Presupuesto en USD	Desembolsado en USD
Fortalecimiento de la tecnología para mitigación de desastres por terremoto y tsunami y el seguimiento del Proyecto.	CISMID	774,680	774,680
Fortalecimiento de las capacidades y donación de equipos para SEDAPAL, lo cual viene contribuyendo a la reducción de Agua No Facturada.	SEDAPAL	1,319,260	1,319,260
Incremento de los Ingresos Económicos de los Pequeños Productores Agrarios en la Región Cajamarca.	INIA	1,879,464	1,879,464
<b>Total</b>		<b>3,973,404</b>	<b>3,973,404</b>

Fuente: SIGO y MIPCI  
Elaboración: APCI

**c) Alineamiento de la cooperación japonesa a la Política Nacional de Cooperación Técnica Internacional (PNCTI)**

Los principales proyectos implementados durante el periodo 2015 estuvieron orientados a atender las prioridades nacionales, como se muestra en el **Cuadro 39** y **Cuadro 40**.

**Cuadro 39**  
Cooperación Técnica Japonesa

Proyecto	Unidad ejecutora	Ubicación geográfica	PNCTI
Fortalecimiento de tecnología para mitigación de desastres por terremoto y tsunami en el Perú.	CISMID, UNI	Nivel nacional	Seguridad ciudadana y gestión de riesgos de desastres.
Fortalecimiento de capacidades en gestión del agua no facturada de SEDAPAL.	SEDAPAL	Lima	Acceso a servicios adecuados de agua, saneamiento, energía rural y telecomunicaciones.
Incremento de los ingresos económicos de los pequeños productores agrarios en la Región Cajamarca (IEPARC).	MINAGRI, INIA	Cajamarca	Gestión de la migración laboral interna y externa con énfasis en generación de oportunidades de trabajo.
Cursos en el manejo de plantas de tratamiento de agua potable y de alcantarillado.	SUNASS	Nivel nacional	Acceso a servicios adecuados de agua, saneamiento, energía rural y telecomunicaciones.

Fuente: SIGO y MIPCI  
Elaboración: APCI

**Cuadro 40**

Cooperación financiera no reembolsable japonesa

Proyecto	Unidad ejecutora	Lugar	PNCTI
Mejoramiento de equipos de exposición y conservación del Museo Regional de Ica “Adolfo Bermúdez Jenkis”.	Ministerio de Cultura	Ica	Modernización y descentralización de la administración pública.
Mejoramiento de equipos para la gestión de riesgo de desastres.	INDECI	A nivel nacional	Seguridad ciudadana y gestión de riesgos de desastres.
Mejoramiento de Equipos para la capacitación en Televisión Digital Terrestre.	INICTEL-UNI	Lima	Ciencia, tecnología e innovación.

Fuente: SIGO y MIPCI  
Elaboración: APCI

**d) Resultados obtenidos de la cooperación japonesa en el 2015**

A continuación, en el **Cuadro 41**, se pueden apreciar los resultados de la cooperación japonesa hacia el Perú durante este año.

**Cuadro 41**

Japón: Resultados de los proyectos en el 2015

Proyecto	Principales resultados
Fortalecimiento de Tecnología para Mitigación de Desastres por Terremoto y Tsunami y el Seguimiento al Proyecto de CISMID-UNI.	<ul style="list-style-type: none"> <li>Se ha recopilado y ordenado la información geográfica y se realizó la simulación de movimiento fuerte y las anomalías del suelo.</li> <li>Se realizaron los ensayos de laboratorio de sistemas estructurales y el estudio de vulnerabilidad para los hospitales en Lima Metropolitana.</li> <li>Se estimaron los daños sísmicos y de tsunami en las áreas de estudio, y se desarrollaron las tecnologías para mitigarlos.</li> <li>Se han elaborado los informes técnicos de microzonificación y el mapa de riesgo en Lima Metropolitana y Callao.</li> <li>Se han difundido las tecnologías y las medidas desarrolladas a los Gobiernos nacionales, regionales y locales.</li> <li>Se ha fortalecido la capacidad de la función del Centro de Sensibilización y las personas claves de CISMID e INDECI.</li> <li>Finalmente, la población y las instituciones están mejor preparados para enfrentar los riesgos de desastres y evitar pérdidas de vida e infraestructura.</li> </ul>
Fortalecimiento de Capacidades en Gestión del Agua No Facturada (ANF) de SEDAPAL.	<ul style="list-style-type: none"> <li>Se capacitó el personal de SEDAPAL a través de la ejecución de proyectos pilotos.</li> <li>Se han donado los equipos que fueron utilizados en la capacitación.</li> <li>Se realizó capacitación de personal, tanto en Japón como en Brasil, sobre el tema.</li> <li>En el proyecto piloto implementado en el sector N° 18 (Breña) ha tenido una reducción de 38.2 % a 25.1 % y en el sector N° 67 (Surquillo) de 25.5 % a 17.7 % de ANF.</li> <li>Ha mejorado la capacidad de gestión de agua producida y por ende ha mejorado el estado financiero de la institución beneficiaria.</li> </ul>
Incremento de los Ingresos Económicos de los Pequeños Productores Agrarios en la Región Cajamarca.	<ul style="list-style-type: none"> <li>Se establecen las organizaciones de agricultores.</li> <li>Se mejora la productividad de maíz morado y arvejas.</li> <li>Se establece y fortalece una cadena productiva.</li> <li>Se conservan suelo y agua.</li> <li>La transferencia técnica y apoyo a la asociación de los productores de maíz morado y arvejas se otorgó para realizar la producción planificada, compra conjunta de insumos y venta conjunta de productos, lo cual ha contribuido a rebajar el costo de producción y aumentar la ganancia.</li> </ul>

Fuente: SIGO y MIPCI  
Elaboración: APCI

- **Programa de Capacitación de Japón**

Se implementa a través de JICA, integrado por un conjunto de cursos colectivos realizados en el Japón y abarca las áreas de medio ambiente, educación, salud, tecnología, entre otros. Estos recursos han favorecido a profesionales peruanos del sector público, del gobierno central y de los gobiernos regionales y locales.

En el 2015, un total de 53 peruanos participaron en los cursos de especialización ofrecidos por Japón, cifra menor a las registradas en los años comprendidos entre el 2011 y el 2014, en los cuales participaron 81, 82, 77 y 63 peruanos, respectivamente.

Además de la capacitación en Japón, JICA ofrece capacitación de profesionales peruanos en el Perú, a través de la realización de talleres y cursos. En el año 2015 se realizaron cursos y talleres con el financiamiento de JICA para los profesionales y técnicos de Empresas Prestadoras de Servicios (EPS) de agua potable y de alcantarillado sobre el manejo de plantas de tratamiento y reducción de Agua No Facturada.

- **Programa de Voluntarios de Japón**

En el año 2004, se inició el programa de envío de voluntarios de edad madura o sénior y, en el año 2007, fue reanudado el de voluntarios jóvenes. Tanto los voluntarios jóvenes así como los de edad madura colaboran en diversas instituciones peruanas públicas o privadas en distintas especialidades, tales como el desarrollo de recursos humanos, deporte y atletismo, agricultura, industria, salud y atención médica, entre otras. En el 2015, un total de 40 voluntarios fueron enviados al Perú desde el Japón, cifra que supera los años anteriores (en el 2011 se registraron 9, en el 2012 fueron 12 y en el 2013 y 2014 fueron 22).

- **Programas de Asistencia para Proyectos Comunitarios de Seguridad Humana (APC)**

A través de la embajada del Japón, se brinda apoyo bajo la modalidad APC que apoya al desarrollo de proyectos pequeños y destinados a gobiernos locales en diversas áreas: educación, salud, agricultura, generación de empleo, conservación del medio ambiente, prevención de desastres, entre otros.

En el año 2015, se aprobaron ocho proyectos por un total de USD 620,625, cifra menor que la registrada en los años anteriores, como se muestra en el **Cuadro 42**.

**Cuadro 42**

Número de proyectos y montos aprobados 2011 - 2015

Años	2011	2012	2013	2014	2015
Proyectos	12	12	9	10	8
Monto total	1,136,764	1,184,376	1,010,535	863,276	620,625

Fuente y elaboración: APCI

Uno de los proyectos más exitosos fue “Un Pueblo, un Producto, Equipamiento de Taller para Artesanas Tejedoras de Alpaca en Juliaca”, el cual facilitó la donación de equipos para producir artesanía de alpaca en la región de Puno. También brindó capacitación de uso de equipamiento, contribuyendo así a la mayor producción, incremento de los ingresos de 45 familias (270 personas) y mejoramiento de su calidad de vida. El **Cuadro 43** nos presenta los principales proyectos financiados por la Embajada del Japón en el Perú.

**Cuadro 43**

Proyectos financiados por la Embajada de Japón

Proyecto	Entidad beneficiaria	Ubicación geográfica	Monto en USD
Dotación de Equipos para los Talleres y Laboratorios de la I.E.E. San José de Jauja.	Organismo para el Desarrollo Integral Sostenible	Junín	77,425
Construcción de Aulas y Servicios Educativos Básicos en la I.E. 32371 de la Localidad de San Pedro, Distrito de Rondos, Huánuco.	Los Amigos de las Islas de Paz y de la Acción Pan de la Paz - Islas de Paz	Huánuco	99,728
Dotación de Maquinarias y Equipamiento de Talleres en la I.E.P. N° 034 de Chancay.	World Vision Perú	Lima	103,084
Construcción de Aulas, Cerco y Servicios Básicos de la I.E.I. N° 414-4 en la Comunidad de San Jerónimo de Pampamarca, Ayacucho.	El Centro de Desarrollo Agropecuario	Ayacucho	75,908
Construcción del Canal de Riego Racco-Julpanapampa - Carancho en Umari, Huánuco.	Los Amigos de las Islas de Paz y de la Acción Pan de la Paz - Islas de Paz	Huánuco	85,522
“Un Pueblo, un Producto” para el Acondicionamiento y Equipamiento de la Planta de Procesamiento de Castaña de la Comunidad Nativa Tres Islas en Tambopata, Madre de Dios.	Asociación para la Conservación de la Cuenca Amazónica	Madre de Dios	90,512
Construcción y Equipamiento del Local Turístico en la Comunidad Indígena de Janac Chuquibamba - Lamay, Cusco.	Fundación CODESPA	Cusco	88,446

Fuente y elaboración: APCI

- **Fondo General de Contravalor Perú - Japón**

El Fondo General de Contravalor Perú - Japón (FGCPJ) está constituido por los depósitos provenientes de la monetización de las donaciones otorgadas por Japón en el marco de los Programas: *Second Kennedy Round* y *Non Project*. Tiene como objetivo financiar proyectos de desarrollo económico y social en las siguientes líneas

de trabajo: agropecuario, pesquero, agua y saneamiento, energía, salud, educación, infraestructura rural, y emergencia provocada por desastres naturales.

Bajo estas líneas de trabajo se ha venido desarrollando la cooperación en el año 2015. En el **Cuadro 44** se presenta el detalle de los recursos del Fondo en proyectos de desarrollo en el país, los que benefician principalmente a localidades de extrema pobreza, en la temática antes señalada.

**Cuadro 44**

Cooperación del Fondo General de Contravalor Perú - Japón

Año	Programado USD	Desembolsado USD
2013	7,327,216	4,847,743
2014	234,406	3,718,346
2015	1,049,166	5,310,285

Fuente y elaboración: APCI

En el 2015, se ejecutaron 19 proyectos, de los cuales la mayor parte corresponden a proyectos de infraestructura / educación y salud por un monto de USD 5.3 millones, como se observa en el **Cuadro 45**.

**Cuadro 45**

Japón: Línea de trabajo

Línea de Trabajo	Nº de proyectos 2015	Nº de proyectos 2014	Nº de proyectos 2013
Educación	7	10	12
Agua y saneamiento	5	5	3
Salud	4	6	2
Energía	1	1	1
Agropecuario	2	2	1
Pesquero	0	0	1
Emergencia	0	0	1
<b>Total</b>	<b>19</b>	<b>24</b>	<b>21</b>

Fuente y elaboración: APCI

En cuanto a la ubicación geográfica, los proyectos se concentran en once departamentos, siendo Puno el departamento con mayor número de ellos; en la zona Norte, Amazonas, Ancash, Cajamarca y La Libertad; en el centro Huánuco, Junín y Lima; y en el Oriente en Loreto.



Asimismo, durante el año 2015 se firmaron un total de cuatro convenios de donación para proyectos (próximos a iniciar su ejecución), por un total de USD 3,096,105, de los cuales el FGCPJ aportará la suma de USD 2,421,395 y las entidades ejecutoras aportarán USD 674,710 como contrapartida, como se observa en el **Cuadro 46**.

**Cuadro 46**

Convenios de financiamiento suscritos en el año 2015

Título	Unidad ejecutora	Aporte del FGCPJ USD	Contrapartida USD
Creación del Complejo Multideportivo en la Localidad de Jivia, Distrito de Jivia - Lauricocha - Huánuco.	Municipalidad Distrital de Jivia	672,414	426,332
Mejoramiento del Servicio del agua potable e Instalación del servicio de Alcantarillado sanitario y planta de tratamiento de aguas servidas en el anexo de Casa Blanca, distrito de Pomacancha - Jauja - Junín.	Municipalidad Distrital de Pomacancha	676,536	75,226
Instalación del Sistema de Saneamiento de la localidad de Cejapata - Distrito de Chirimoto - Rodríguez de Mendoza - Amazonas.	Municipalidad Distrital de Chirimoto	414,138	82,243
Mejoramiento de los Servicios de Salud del Puesto de Salud Mariscal Benavides Distrito de Mariscal Benavides, Provincia de Rodríguez de Mendoza - Amazonas.	Municipalidad Distrital de Mariscal Benavides	658,307	90,909
<b>Total</b>		<b>2,421,395</b>	<b>674,710</b>

Fuente y elaboración: APCI

También se inauguraron ocho proyectos que incluyen componentes de infraestructura, equipamiento y capacitación. Las líneas de trabajo fueron: educación (3), salud (3), agua y alcantarillado (2). (Ver **Anexo 13**)

- **Mesas de trabajo - Proyectos productivos**

En el Plan Institucional del año 2015, se propuso trabajar un programa piloto de intervención integral donde se ubiquen productos calificados por OVOP (*One Village One Product*) y los productos ganadores del Concurso "Haciendo Visible lo invisible" en colaboración con la Universidad Nacional de San Antonio Abad del Cusco (UNSAAC). Se identificaron cinco productos OVOP como son: fibra de alpaca, algarrobina, panela orgánica, kiwicha y hongos comestibles - kañihua, ubicados en los distritos de Cojata en Puno, Tambogrande y Jililí en Piura, San Salvador y Omacha en Cusco.

Asimismo, el Comité Directivo del FGCPJ aprobó cinco proyectos para el año 2015, cuyo objetivo es mejorar la calidad de vida de comunidades en condiciones de pobreza, mediante la ejecución de infraestructura y actividades de capacitación.

A través de estos proyectos se mejorará el sistema de agua potable y se instalarán sistemas de disposición sanitaria de excretas en tres comunidades de la región Cusco (Omacha, Huanca y Antapallpa), también se construirán dos polideportivos en la región Huánuco (localidades de San Pedro de Cani y Yacus). El monto total aprobado fue de USD 3,007,581 (ver **Cuadro 47**).

**Cuadro 47**

Proyectos aprobados por el Comité Directivo en el año 2015

Título	Unidad ejecutora	Aporte del FGCPJ USD	Contrapartida USD	PNCTI (tema prioritario)
Mejoramiento y ampliación del sistema de agua potable e instalación del sistema de disposición sanitaria de excretas, Anexo Pichaca comunidad de Omacha, Distrito de Omacha, Paruro.	Municipalidad Distrital de Omacha, Cusco	270,407	37,314	Acceso a servicios adecuados de agua, saneamiento, energía rural y telecomunicaciones
Creación del polideportivo de San Pedro de Cani, Distrito de Quisqui.	Municipalidad Distrital de Quisqui, Huánuco	736,677	97,178	Derechos humanos y diversidad cultural
Mejoramiento, ampliación del sistema de agua potable e instalación del sistema de eliminación sanitaria de excretas en la comunidad de Huanca, Distrito de Huanquite, Paruro.	Municipalidad Distrital de Huanquite, Cusco	516,379	57,384	Acceso a servicios adecuados de agua, saneamiento, energía rural y telecomunicaciones
Mejoramiento y ampliación del sistema de agua potable e instalación del sistema de disposición sanitaria de excretas, anexo Parco comunidad de Antapallpa, Distrito de Omacha, Paruro.	Municipalidad Distrital de Omacha, Cusco	382,845	44,191	Acceso a servicios adecuados de agua, saneamiento, energía rural y telecomunicaciones
Creación del polideportivo de la localidad de Yacus, Provincia y Región de Huánuco.	Municipalidad Distrital de Yacus, Huánuco	755,486	109,718	Derechos humanos y diversidad cultural

Fuente y elaboración: APCI

En el **Cuadro 48**, se observan los resultados con los proyectos financiados por el Fondo General de Contravalor Perú – Japón (FGCPJ).

**Cuadro 48**


Resultados de los proyectos financiados por el FGCPJ

Proyecto	Resultados
Mejoramiento de la infraestructura de la institución educativa Ricardo Palma integrado a la I.E 56111 Pongoña, Distrito de Yanaoca, Provincia de Canas, Cusco.	<ul style="list-style-type: none"> <li>• Cuatro aulas de primaria con servicios higiénicos.</li> <li>• Módulo de administración, biblioteca, sala multiusos.</li> <li>• Cinco aulas de secundaria con servicios higiénicos.</li> <li>• Taller polifuncional – laboratorio.</li> <li>• Obras exteriores (lozas deportivas, portada de ingreso y cerco perimétrico).</li> <li>• Equipamiento y mobiliario escolar.</li> <li>• Capacitación.</li> </ul>
Mejoramiento de los servicios de atención de la salud en el puesto de Salud San Isidro, Distrito de San Antón, Provincia de Azángaro, Puno.	<ul style="list-style-type: none"> <li>• Bloque principal: Admisión, tópico, consultorio, farmacia, cuarto de neonatos, ambiente de reposo, sala de dilatación, sala de partos, salón de usos múltiples, sala de espera, servicios higiénicos, almacén y cuarto de máquinas.</li> <li>• Bloque de residencia.</li> <li>• Obras exteriores: Cerco perimétrico, pórtico de ingreso vehicular, 2 pórticos de ingreso peatonal, estacionamiento y patio de servicio.</li> <li>• Equipamiento y mobiliario.</li> <li>• Capacitación</li> </ul>

Fuente y elaboración: APCI

## 2.4. Cooperación bilateral con países de Oceanía

### 2.4.1. Nueva Zelanda



#### a) Aspectos generales

En el marco de los convenios entre la República del Perú y Nueva Zelanda<sup>47</sup>, la cooperación neozelandesa se realiza a través de la Embajada de Nueva Zelanda en Santiago de Chile concurrente en el Perú.

<sup>47</sup> Convenio Básico de Cooperación Técnica suscrito en 1974 y la Declaración Conjunta para la Cooperación al Desarrollo suscrita en el 2002.

En los últimos años, la cooperación entre ambos países se ha incrementado, lo que ha permitido el acceso a cursos de capacitación y a un nuevo proyecto de cooperación técnica, en el sector lácteo. Dicho proyecto, aprobado el año 2015, tiene como beneficiario al Ministerio de Agricultura, el que se ejecutará en Puno, Cajamarca y Cusco, el cual empezará a mediados del año 2016.

#### b) Cooperación neozelandesa en el 2015

Durante el año 2015, la cooperación neozelandesa ha alcanzado un total de USD 514,735 para la ejecución de tres proyectos, siendo el Programa de Enseñanza del Idioma Inglés para Funcionarios Públicos del Perú (ELTO) el que tiene la mayor participación, con el 95.8 %, y los otros dos representaron el 4.2 % y corresponden a los pequeños proyectos de Embajada (ver **Cuadro 49**).

**Cuadro 49**

Principales proyectos ejecutados en el 2015

Nombre	Unidad ejecutora	Ubicación geográfica	Monto en USD
Programa de enseñanza del idioma inglés para funcionarios públicos de Perú.	Varias	Lima	493,350
Educación interactiva integral para la mejora del desempeño educativo de niñas y niños de Callao.	Aldeas Infantiles SOS Perú	Callao	12,873
Mujeres artesanas organizadas del distrito alto andino de Orcopampa, mejoran su competitividad y acceden a nuevos mercados.	Cáritas del Perú	Arequipa-Provincia Castilla, Distrito Orcopampa	8,512
<b>Total</b>		<b>514,735</b>	

Fuente: Nueva Zelanda  
Elaboración: APCI

#### c) Alineamiento de la Cooperación de Nueva Zelanda a la Política Nacional de Cooperación Internacional (PNCTI)

Las áreas prioritarias de la cooperación neozelandesa son educación y agricultura, por lo que los proyectos ejecutados se encuentran totalmente alineados a la PNCTI, particularmente en las áreas de Inclusión social y acceso a servicios básicos y Recursos naturales y medio ambiente.

#### d) Resultados obtenidos con la cooperación neozelandesa en el 2015

A continuación se presenta los resultados de los tres proyectos ejecutados durante el año 2015.

**Programa de enseñanza del idioma Inglés para funcionarios públicos del Perú - ELTO**

El objetivo fue apoyar al Perú en los preparativos para la reunión APEC a realizarse en noviembre del 2016 en Lima, capacitando a funcionarios públicos en idioma inglés y aspectos de organización y protocolos APEC. De esta manera, se capacitó a 16 profesionales de diferentes ministerios e instituciones públicas, en dicho idioma y en herramientas que les permitan asumir con solvencia los protocolos en los temas sectoriales y grupales de la reunión de APEC en el año 2016.

**Educación interactiva integral para la mejora del desempeño educativo de niñas y niños del Callao**

Se dotó de equipos de cómputo con software educativo en materias como lógica, matemáticas y comunicación, materiales audiovisuales que incentivan el gusto por la lectura y las matemáticas en niñas y niños, de modo que permitan la mejora de su desempeño escolar. Estos recursos además brindarán a los adolescentes y jóvenes, recursos para su orientación vocacional y oportunidades laborales.

**Mujeres artesanas organizadas del distrito alto andino de Orcopampa, Arequipa, mejoran su competitividad y acceden a nuevos mercados**

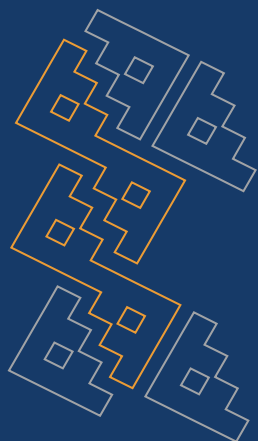
Se diversificaron las líneas productivas de la asociación de artesanas, con la introducción de una línea de producción que involucre el uso de máquinas de tejido para producir prendas de mayor demanda, generando mayor diversidad en el diseño de las prendas. Se espera obtener mayor productividad, disminución de los costos de producción y por ende mayor oportunidad para incrementar ventas y ampliar los márgenes de ganancia de la Asociación.











## Capítulo 3.

Cooperación oficial:  
multilateral





## Cooperación multilateral

En las siguientes secciones se analiza la cooperación de las agencias del Sistema de Naciones Unidas, incluyendo FAO, PMA, PNUD, UNFPA y UNICEF; otras, como OIM y GEF; y, finalmente la Banca Internacional de Desarrollo, que incluye al BID y la CAF.

### 3.1. Sistema de las Naciones Unidas en el Perú (SNU)

#### 3.1.1. Programa de las Naciones Unidas para el Desarrollo (PNUD)

##### a) Aspectos generales



De acuerdo a los acuerdos suscritos entre el PNUD y el Gobierno peruano<sup>48</sup>, en el año 2015, el PNUD basó su cooperación en el Marco de Asistencia de las Naciones Unidas para el Desarrollo 2012-2016 (MANUD), plasmado en el Plan de Acción del Programa País 2012-2016 (CPAP) y a través de intervenciones en cuatro áreas de trabajo: a) Medio ambiente y cambio climático, b) Reducción de riesgo de desastre y recuperación, c) Gobernabilidad democrática, y, d) Reducción de la pobreza y desigualdad.

El PNUD desarrolla su contribución mediante la modalidad “Ejecución Nacional”, en coordinación con el Gobierno nacional, los Gobiernos regionales y locales, instituciones internacionales y organizaciones de la sociedad civil; gestionando la asistencia técnica y operativa mediante una Junta de Proyecto<sup>49</sup>. Adicionalmente, establece la modalidad de “Implementación Directa”, en la que el PNUD es el responsable de la ejecución del proyecto, contando con un equipo técnico central. En todos los casos, hay acuerdos previos entre la entidad nacional y el PNUD, los cuales se expresan, generalmente, en convenios o acuerdos de cooperación interinstitucional.

##### b) Cooperación brindada por el PNUD en el 2015

Para el 2015, el PNUD contó con un presupuesto de USD 93,900,000, habiendo gastado USD 94,860,000 en 68 proyectos con la participación de 29 fuentes presupuestales (cuyos recursos provienen de fuentes multilaterales, donantes bilaterales y gubernamentales). Por otro lado, algunos proyectos son financiados con recursos propios del PNUD y del SNU.

<sup>48</sup> La cooperación con el PNUD se establece a través del “Acuerdo sobre Servicios de Asistencia Técnica entre el Gobierno del Perú y la Junta de Asistencia Técnica de las Naciones Unidas” suscrito en 1956 y el “Acuerdo entre el Gobierno del Perú y el Fondo Especial de las Naciones Unidas sobre Asistencia del Fondo Especial” firmado en 1960 para facilitar el planeamiento integral y la coordinación con los diversos tipos de cooperación técnica para contribuir al crecimiento. Actualmente se constituye en un ente asesor para el desarrollo a través del diálogo con los Gobiernos.

<sup>49</sup> La Junta del Proyecto es el grupo responsable que puede tomar decisiones de Gestión sobre la base de un consenso para un proyecto específico.

El PNUD realiza intervenciones en todo el Perú y desarrolla acciones de apoyo a instituciones públicas de nivel central para el desarrollo de políticas públicas, tal como se observa en el **Cuadro 1**.

**Cuadro 1**

Monto asignado a instituciones peruanas para el desarrollo de proyectos

Institución	Presupuesto asignado (en USD)
Ministerio de Economía y Finanzas	50,746,938
Ministerio de Desarrollo e Inclusión Social	24,215,969
Presidencia del Consejo de Ministros	9,546,162
Ministerio del Ambiente	4,340,038
Gobierno del Perú	1,555,860
Ministerio de Relaciones Exteriores	1,361,197
COFIDE	984,400
Ministerio de la Producción	464,595
Gobierno Regional de Piura	371,972
Ministerio de Defensa	272,428
Municipalidad Metropolitana de Lima	14,395
Instituto Nacional de Defensa Civil	8,558
Congreso de la República	7,883
Gobierno Regional Tumbes	3,213
Gobierno Regional de Junín	2,459
Gobierno Regional La Libertad	1,845
Ministerio de Agricultura	719
<b>Total</b>	<b>93,898,631</b>

Fuente: Plataforma OpenUNDP

Como se observa en el **Cuadro 2**, la mayor parte del presupuesto (82 % del mismo), se orientó hacia los temas de “Impacto y efectividad en el desarrollo” y “Desarrollo sostenible e inclusivo”, dejando el presupuesto restante de 18 % para los otros temas.

**Cuadro 2**

Presupuesto asignado del PNUD Perú según temas de los proyectos para el 2015

Área temática de los proyectos	% total de presupuesto PNUD
Impacto y efectividad en el desarrollo	48 %
Desarrollo sostenible e inclusivo	34 %
Gobernanza democrática	11 %
Instituciones sensibilizadas	4 %
Cambio climático y resiliencia de desastres	3 %

Fuente: Plataforma Open UNDP  
Elaboración: APCI

En el año 2015, las instituciones peruanas fueron las principales aportantes de recursos al PNUD-Perú, concentrando el 91 % para el desarrollo de proyectos institucionales en los que se requiere asesoría especial del PNUD.

**Cuadro 3**

Principales fuentes de recursos a la oficina PNUD Perú

Fuentes de recursos	USD	Participación
Perú ( aportes desde el presupuesto nacional)	93,898,631	90.67 %
Fondo del Medio Ambiente Mundial (GEF)	2,942,612	2.84 %
Poder Judicial – Perú	2,056,495	1.98 %
Estados Unidos de Norteamérica	1,355,691	1.31 %
Canadá	675,642	0.65 %
Programa de las Naciones Unidas para el Medio Ambiente	621,793	0.60 %
Recursos regulares del PNUD	536,990	0.52 %
PNUD como agente administrativo para un Programa Conjunto a través de un Convenio	351,670	0.34 %
Unión Europea	291,918	0.28 %
Comisión Europea	6,054	0.01 %
Comisión Europea para la Ayuda Humanitaria-OCHA	254,180	0.25 %
Fundación Ford	175,208	0.17 %
Fondo de las Naciones Unidas para la Seguridad Humana	143,498	0.14 %
República de Corea	102,710	0.09 %
Noruega	81,309	0.08 %
Protocolo de Montreal	53,976	0.05 %
España	1,728	0.00 %
<b>Total</b>	<b>103,550,105</b>	<b>100 %</b>

Fuente: Plataforma OpenUNDP

Asimismo, el Perú, sumado a las Agencias Multilaterales, financia más de la mitad de los proyectos.

**Cuadro 4**

Financiamiento de proyectos por países a la Oficina de PNUD-Perú<sup>50</sup>

País	N° de proyectos	%
Perú	43	63 %
Agencias Multilaterales	36	53 %
EUA	17	25 %
Canadá	6	24 %
Noruega	15	22 %
Alemania	15	22 %
República de Corea	15	22 %
España	5	22 %
<b>Total</b>	<b>68</b>	<b>100 %</b>

Fuente: Plataforma OpenUNDP  
Elaboración: APCI

De otro lado, como se observa en el **Cuadro 5**, en el 2015 hay mayor proporción de proyectos de desarrollo sostenible e inclusivo (44.1 % versus 41.3 del 2013). Asimismo, observamos más proyectos orientados hacia el cambio climático y la resiliencia en desastres, habiendo aumentado de 14.6 % en 2013 hacia 20.6 % en 2015). Hay una reducción de proyectos relacionados con la gobernanza democrática de 21.3 % en 2013 hacia 16 % en 2015).

**Cuadro 5**

Número de proyectos ejecutados a través del PNUD según tema

Tema del proyecto	2013	2014	2015
Desarrollo sostenible e inclusivo	31	22	30
Cambio climático y resiliencia de desastres	11	11	14
Gobernanza democrática	16	12	11
Instituciones sensibilizadas	11	9	8
Impacto y efectividad en el desarrollo	3	4	3
Prevención y recuperación de desastres	2	2	2
Igualdad de género	1	1	0
<b>Total proyectos</b>	<b>75</b>	<b>61</b>	<b>68</b>

Fuente: Plataforma OpenUNDP  
Elaboración: APCI

<sup>50</sup> Hay que tener en consideración que hay proyectos que son financiados por más de un país.

Según el **Anexo 1**, el Gobierno del Perú es la fuente presupuestaria que destina recursos a una mayor cantidad de proyectos, siguiéndole los Recursos Regulares del PNUD, el Fondo del Medio Ambiente Mundial, la PCM y, finalmente, una diversidad de fuentes con aportes de menor envergadura.

**c) Alineamiento de la cooperación del PNUD a la Política Nacional de Cooperación Técnica Internacional (PNCTI) y a los Objetivos de Desarrollo del Milenio (ODM)**

A continuación se presenta el **Cuadro 6** con los proyectos más destacados y su alineamiento con la PNCTI y los ODM en el año 2015.

**Cuadro 6**

Proyectos apoyados por el PNUD y su alineamiento a la PNCTI y a los ODM

Proyecto	Alineamiento a la PNCTI	Alineamiento a los ODM
Proyecto Especial Apoyo para la organización de las Juntas del Gobierno y Banco Mundial – FMI.	Estado y gobernabilidad	Fomentar una asociación mundial para el desarrollo.
COP 20.	Recursos naturales y medio ambiente	Garantizar la sostenibilidad del medio ambiente.
		Fomentar una asociación mundial para el desarrollo.
Modernización de la Gestión del Poder Judicial.	Inclusión social y acceso a servicios básicos	Erradicar la pobreza extrema y el hambre.
Lugar de la Memoria.	Inclusión social y acceso a servicios básicos	Erradicar la pobreza extrema y el hambre.
Fortalecimiento, Modernización, Descentralización Estatal.	Estado y gobernabilidad	Erradicar la pobreza extrema y el hambre.
		Lograr la enseñanza primaria universal.
		Reducir la mortalidad infantil.
Fortalecimiento de las capacidades de la Oficina Nacional de Diálogo PCM.	Estado y gobernabilidad	Erradicar la pobreza extrema y el hambre.
Servicios Microfinancieros y de Desarrollo Local.	Economía competitiva, empleo y desarrollo regional	Erradicar la pobreza extrema y el hambre.
Prevención de Conflictos.	Estado y gobernabilidad	Erradicar la pobreza extrema y el hambre.
Adaptación basada en ecosistemas de alta montaña (EBA).	Recursos naturales y medio ambiente	Garantizar la sostenibilidad del medio ambiente.
Apoyo a la modernización y fortalecimiento de capacidades del Ministerio de Defensa.	Estado y gobernabilidad	Erradicar la pobreza extrema y el hambre.
Fortalecimiento de la Gobernabilidad Democrática a través del Diálogo.	Estado y gobernabilidad	Erradicar la pobreza extrema y el hambre.
		Reducir la mortalidad infantil.
Fortalecimiento de La Gestión Técnica del MIDIS.	Estado y gobernabilidad	Erradicar la pobreza extrema y el hambre.
		Reducir la mortalidad infantil.

Fuente: Plataforma OpenUNDP  
Elaboración: APCI

## d) Resultados obtenidos de la cooperación del PNUD en el 2015

Cuadro 7

Logros de los proyectos apoyados por el PNUD (en USD)

Proyecto	Monto presupuestado (en USD)	Monto gastado (en USD)	Logros en el 2015
Proyecto especial "Apoyo para la organización de la Junta de Gobernadores del Banco Mundial y el FMI"	50,761,538	47,218,445	<ul style="list-style-type: none"> <li>Se brindó soporte logístico al desarrollo de la Junta de Gobernadores del Banco Mundial y FMI (traslados, informática, ambientes de trabajo, actividades culturales, voluntariado, seguridad, comunicaciones, catering, entre otros).</li> </ul>
COP 20.	6,030,762	8,099,480	<ul style="list-style-type: none"> <li>Impulso de la implementación de la Agenda de Acción Lima-París a través de todos los componentes del proyecto.</li> <li>Se creó la comisión multisectorial que elaborará el informe técnico que contendrá las propuestas de las contribuciones ante la CMNUCC.</li> <li>Construcción de la Agenda Nacional de Cambio Climático</li> <li>Se elaboró el Plan de Acción de Género y Cambio Climático</li> </ul>
Modernización de la Gestión del Poder Judicial.	2,057,503	2,057,464	<ul style="list-style-type: none"> <li>Presentación del Sistema a la Alta Dirección del Gobierno Judicial.</li> <li>Mejoramiento de Infraestructura y capacidades para el acceso físico.</li> <li>Apoyo con el equipamiento de la puesta en marcha del expediente digital.</li> <li>Desconcentración de una Corte Superior.</li> <li>Mesas de partes modernizadas en las Cortes Superiores de Justicia.</li> <li>Implementación de los equipos para el Canal Justicia TV del Poder Judicial.</li> </ul>
Lugar de la Memoria.	1,562,208	1,524,931	<ul style="list-style-type: none"> <li>Se cuenta con un guión museográfico culminado y aprobado por la Comisión de Alto Nivel.</li> <li>Publicaciones de documentos con enfoque participativo.</li> <li>Se han realizado acciones de enraizamiento del proyecto</li> <li>Se lograron avances en el diseño del Centro de Documentación e Información.</li> </ul>

Proyecto	Monto presupuestado (en USD)	Monto gastado (en USD)	Logros en el 2015
Fortalecimiento Modernización Descentralización Estatal.	1,510,026	1,323,668	<ul style="list-style-type: none"> <li>• La Secretaría de Descentralización ha evaluado las competencias y funciones transferidas a 25 gobiernos regionales y locales asociadas a los sectores Educación, Salud y Pesca.</li> <li>• Incorporación de información espacial y estadística al sistema georeferenciado Sayhuite en 35 instituciones públicas.</li> <li>• Sistemas georeferenciales espaciales a nivel de 4 regiones: Puno, Tacna, Lima, Arequipa y Piura.</li> <li>• Implementación de un Web Service MTPE e implementación de un Web Service con el MINEDU.</li> <li>• Más de 74,000 visitas al Sistema Georeferenciado y 3,800 usuarios registrados.</li> </ul>
Fortalecimiento de las capacidades de la Oficina Nacional de Diálogo Social (ONDS) PCM.	1,165,795	1,158,617	<ul style="list-style-type: none"> <li>• Se han gestionado 103 casos en regiones y 2 a nivel multiregional.</li> <li>• Se han elaborado informes de Alerta temprana para fortalecer el trabajo de prevención y 120 informes de análisis social.</li> <li>• 41 casos gestionados y resueltos exitosamente a nivel nacional.</li> <li>• Se ha institucionalizado un espacio para la coordinación intersectorial cada 15 días.</li> <li>• Se han desarrollado reuniones mensuales entre empresas extractivas y la ONDS.</li> <li>• Se ha avanzado el Anteproyecto de Ley que crea el Sistema Nacional de Prevención y Gestión de conflictos sociales.</li> <li>• Se han reforzado e implementado nueve unidades de prevención de la ONDS.</li> </ul>
Servicios Microfinancieros y de Desarrollo Local.	998,004	961,140	<ul style="list-style-type: none"> <li>• Implementación del Programa Inclusivo de Desarrollo Empresarial Rural en Lambayeque, Ica, Ayacucho.</li> <li>• Programa de Capacitación Empresarial “Tabla de Negocios MYPE” dirigido a 1,659 personas con negocio, de las cuales 1,114 lograron culminar exitosamente las 30 horas de capacitación, es decir un 67.1 % obtuvo la certificación.</li> <li>• Desarrollo de dos Clínicas de Negocios y la Feria del Emprendedor.</li> </ul>



Proyecto	Monto presupuestado (en USD)	Monto gastado (en USD)	Logros en el 2015
Prevención de Conflictos.	894,903	894,979	<ul style="list-style-type: none"> <li>Institucionalización, prevención y gestión de conflictos.</li> </ul>
Adaptación Basada en Ecosistemas De Alta Montaña (EBA).	616,507	616,507	<ul style="list-style-type: none"> <li>Integración metodológica para incorporar la variable Cambio Climático en procesos de planificación de Tumbes y Piura.</li> <li>Formulación de construcción de escenarios de cambios climáticos en coordinación con el SENAMHI.</li> <li>Elaboración de estudios de vulnerabilidad presente y futura ante el cambio climático en la región Tumbes.</li> <li>Estandarización de los contenidos del Plan Regional Integrado de Cambio Climático, con las estrategias regionales de cambio climático y su plan de implementación.</li> </ul>
Apoyo a la modernización y fortalecimiento de capacidades del Ministerio de Defensa.	279,784	278,526	<ul style="list-style-type: none"> <li>Mejoramiento de los servicios que brinda el centro de Emergencia de Pichari.</li> </ul>
Fortalecimiento de la Gobernabilidad Democrática a través del diálogo.	236,702	236,683	<ul style="list-style-type: none"> <li>Se ha logrado el consenso de mediano plazo sobre los objetivos de la Reforma de Salud.</li> <li>Se realizaron las sesiones del Acuerdo Nacional sesión 113 (Vinculación Perú-OCDE) y sesión 114 (Agenda de futuro sobre ciencia y tecnología).</li> <li>Difusión de un programa radial sobre el Acuerdo Nacional a través de 11 emisiones en radio Exitosa.</li> </ul>
Fortalecimiento de la Gestión Técnica del MIDIS.	207,213	90,062	<ul style="list-style-type: none"> <li>Formulación de un inventario de soluciones innovadoras aplicables a desafíos de desarrollo en zonas rurales de la Amazonía para la reducción de brechas de desigualdad.</li> <li>Sistematización de los talleres regionales "Reafirmando nuestro compromiso con la primera infancia del Perú".</li> <li>Organización del Foro Internacional "Medición de la Pobreza Multidimensional en América Latina".</li> </ul>

Fuente: Plataforma OpenUNDP  
Elaboración: APCI



### 3.1.2. Fondo de Población de las Naciones Unidas (UNFPA)

#### a) Aspectos generales



En el marco de los convenios suscritos entre el Fondo de Población de las Naciones Unidas (UNFPA) y el Gobierno peruano<sup>51</sup>, los proyectos financiados por el UNFPA se dirigen a contribuir al derecho de las mujeres, jóvenes y adolescentes por una vida sexual y reproductiva saludable y responsable dentro del respeto por la igualdad de oportunidades entre hombres y mujeres y la inclusión de las dinámicas de población en los planes de desarrollo.

Sus intervenciones se orientan al desarrollo de capacidades y a la asesoría con técnicos expertos en la formulación de programas y acciones a nivel de los sectores, Gobiernos regionales y locales, la promoción de la participación de actores sociales, la generación de evidencias, acciones de incidencia, la adquisición de productos básicos esenciales (provisión de servicios), entre otras, amparadas en el Marco de Programación de la Cooperación del Sistema de Naciones Unidas que se establece cada cinco años (el vigente corresponde al periodo 2012-2016).

Los fondos para la implementación del programa quinquenal provienen de donantes, países miembros del Sistema de Naciones Unidas que realizan aportes voluntarios a la institución, así como donantes privados.

El año 2015, continuó vigente el Programa de Cooperación 2012-2016, que priorizó:

- **Salud sexual y reproductiva:** Planificación familiar, salud materna intercultural, prevención de VIH/SIDA, salud sexual y reproductiva, prevención del embarazo.
- **Derechos de los/as adolescentes y jóvenes:** Acceso a educación sexual, políticas en juventudes, protección legal de los derechos sexuales, fortalecimiento de capacidades juveniles.
- **Igualdad de género:** Atención e información de la violencia de género, enfoques de derechos humanos y género en las políticas públicas, fortalecimiento de las capacidades de las mujeres para el ejercicio de sus derechos sexuales y reproductivos y el derecho a una vida libre de violencia).
- **Políticas nacionales y agendas de desarrollo basadas en la evidencia sobre la dinámica poblacional, con el desarrollo sostenible y los derechos humanos:** Datos de calidad sobre población y desarrollo, proyecciones demográficas, ejecución del Plan Nacional de Población 2010-2014, análisis de vulnerabilidad poblacional.

<sup>51</sup> Los convenios en mención son la "Convención sobre Privilegios e Inmunidades de las Naciones Unidas", aprobado el 13 de febrero de 1946, ratificado por el Gobierno del Perú mediante Decreto Ley N° 14542 del 4 de julio de 1963. Ello se expresa también en el marco del "Acuerdo sobre Servicios de Asistencia Técnica, celebrado entre el Gobierno del Perú y la Junta de Asistencia Técnica de las Naciones Unidas" dado mediante Resolución Legislativa 13076 del 6 de octubre de 1961.

Las principales estrategias programáticas propuestas para cada resultado fueron: i) abogacía y diálogo político basado en evidencia; ii) desarrollo de capacidades institucionales; iii) desarrollo de capacidades para la veeduría ciudadana y la participación social.

Los proyectos que trabaja UNFPA tienen una presencia nacional. Las principales regiones del país en que se han desarrollado los proyectos durante el 2015 son Ayacucho: Huamanga, Vilcashuamán y Vinchos; Ucayali: Pucallpa y Sepahua; y la Mancomunidad Regional de los Andes, constituida por los Gobiernos regionales de Apurímac, Ayacucho, Huancavelica, Ica y Junín.

#### b) Alineamiento de la cooperación de UNFPA a la Política Nacional de Cooperación Técnica Internacional (PNCTI)

En el **Cuadro 8** se presentan los resultados del Programa de Cooperación de UNFPA y su alineamiento a la Política Nacional de Cooperación Técnica Internacional (PNCTI). Se desagrega el monto destinado a cada resultado y se considera el objetivo del Milenio relacionado (ODM). Se destacan además los principales logros para el año 2015.

**Cuadro 8**

Alineamiento del Programa de Cooperación Perú - UNFPA  
a la PNCTI y a los ODM (año 2015)

Resultado del programa de cooperación	Alineamiento a la PNCTI	Contribución a los ODM
Aumento de la disponibilidad y el uso de servicios integrados de salud sexual y reproductiva (SSR).	Inclusión social y acceso a servicios básicos	Promover la igualdad entre los géneros y la autonomía de la mujer.
		Mejorar la salud materna.
		Combatir el VIH/SIDA, el paludismo y otras enfermedades.
Mayor prioridad a los adolescentes y jóvenes en las políticas y programas nacionales de desarrollo.	Inclusión social y acceso a servicios básicos	Promover la igualdad entre los géneros y la autonomía de la mujer.
	Estado y gobernabilidad	Mejorar la salud materna.
Asegurar una mayor igualdad entre los géneros, el empoderamiento de las mujeres y las niñas y los derechos reproductivos.	Inclusión social y acceso a servicios básicos	Promover la igualdad entre los géneros y la autonomía de la mujer.
		Reducir la mortalidad infantil.
		Mejorar la salud materna.
Fortalecer las políticas y los programas nacionales de desarrollo mediante la integración de análisis con base empírica sobre las dinámicas demográficas.	Estado y gobernabilidad	Erradicar la pobreza extrema y el hambre.

Fuente: UNFPA  
Elaboración: APCI

c) Resultados obtenidos de la cooperación de la UNFPA en el 2015

**Cuadro 9**

Resultados del Programa de Cooperación Perú-UNFPA - 2015

Resultado del programa de cooperación	Monto en 2015	Logros más importantes en el año 2015
Aumento de la disponibilidad y el uso de servicios integrados de salud sexual y reproductiva (SSR).	USD 356,147	<ul style="list-style-type: none"> <li>Fortalecimiento de los servicios de SSR, con métodos anticonceptivos, promoción de cuidados maternos y plan multisectorial para la prevención del embarazo adolescente.</li> <li>Ley de Presupuesto de 2016 habilitó la compra de los insumos de salud reproductiva a través del UNFPA.</li> <li>Diseño y producción de la campaña de comunicación del Ministerio de Salud para promover la atención materna en el SIS.</li> <li>Elaboración de diagnósticos y participación en reuniones técnicas del grupo de seguimiento del Plan Multisectorial de Prevención del Embarazo Adolescente del Viceministerio de Salud.</li> </ul>
Mayor prioridad a los adolescentes y jóvenes en las políticas y programas nacionales de desarrollo.	USD 326,023	<ul style="list-style-type: none"> <li>Apoyo a iniciativas nacionales de atención a las necesidades de desarrollo de la adolescencia/juventud y a mecanismos de participación e incidencia de jóvenes.</li> <li>Apoyo con el nuevo Currículo Nacional del MINEDU e incorporación de competencias y capacidades sobre educación sexual integral.</li> <li>Asistencia técnica a la Municipalidad de Belén (Iquitos) para poner en marcha la estrategia piloto de empoderamiento de niños, niñas y adolescentes amazónicas entre 6 y 17 años alcanzando inicialmente a 80 niñas y adolescentes, 120 cuidadores/as y 20 líderes de Belén.</li> </ul>
Asegurar una mayor igualdad entre los géneros, el empoderamiento de las mujeres y las niñas y los derechos reproductivos.	USD 247,249	<ul style="list-style-type: none"> <li>Asistencia técnica a Defensoría del Pueblo sobre situación de los derechos sexuales y reproductivos de las mujeres.</li> <li>Asistencia técnica en enfoque de género con perspectiva de masculinidades en los Centros de Emergencia Mujer (CEM) del Ministerio de la Mujer.</li> <li>Asistencia técnica al Ministerio de la Mujer para la Evaluación del Plan Nacional contra la Violencia hacia la Mujer 2009-2015.</li> </ul>
Fortalecer las políticas y los programas nacionales de desarrollo mediante la integración de análisis con base empírica sobre las dinámicas demográficas.	USD 265,608	<ul style="list-style-type: none"> <li>Fortalecimiento de sistemas de información socio-demográficos y su uso en el diseño y seguimiento de políticas y programas de desarrollo.</li> <li>Apoyo al debate de políticas públicas sobre el concepto de bono demográfico y fomento de la cultura estadística con planes nacionales en materia de población y desarrollo.</li> <li>Promoción del Comité Técnico Interinstitucional sobre Estadísticas de Etnicidad (INEI).</li> </ul>
<b>TOTAL</b>	USD 1,195,027	

Fuente: UNFPA  
Elaboración: APCI



### 3.1.3. Fondo de las Naciones Unidas para la Infancia (UNICEF)

#### a) Aspectos generales



En el marco del convenio de UNICEF con el Gobierno peruano<sup>52</sup>, sus acciones se enfocan primordialmente en el fortalecimiento de capacidades de los servidores públicos del Poder Ejecutivo y de los Gobiernos regionales y locales involucrados en el tema de infancia. Asimismo, se orienta a la asesoría en la formulación de programas, planes y estrategias de desarrollo en el ámbito educativo, a la promoción del diálogo político, a la participación de los actores sociales y a las acciones de incidencia.

UNICEF prioriza su política de cooperación en los siguientes ejes: Inclusión Social y acceso a servicios básicos; Acceso a servicios integrales de salud y nutrición con calidad; Acceso equitativo a una educación integral de calidad; Derechos humanos y diversidad cultural; Empoderamiento de la mujer y atención a grupos vulnerables; Estado y gobernabilidad; y Modernización y descentralización de la administración pública con eficiencia, eficacia y transparencia.

#### b) Cooperación brindada por UNICEF en el 2015

En el programa de cooperación vigente 2012-2016 se priorizaron los siguientes componentes: (1) Supervivencia y Desarrollo Infantil, (2) Educación Básica con calidad y equidad, (3) Protección de los niños, niñas y adolescentes y (4) Políticas, inversión social y generación de conocimiento. Entre estos componentes destaca el de supervivencia y desarrollo infantil y Educación básica con calidad, que abarca el 58 % del presupuesto (ver **Cuadro 10**). En ese mismo periodo las zonas de intervención de los proyectos fueron Amazonas, Ucayali, Loreto, Ayacucho, Apurímac y Cusco.

<sup>52</sup> La cooperación de este organismo se enmarca en el Acuerdo Básico suscrito el 31 de enero de 1950 y en el Protocolo Adicional del 12 de noviembre de 1955. El Programa vigente corresponde al periodo 2012-2016, el mismo que está en el Marco de Asistencia de las Naciones Unidas para el Desarrollo - MANUD.

**Cuadro 10**

Componentes del Programa de Cooperación de UNICEF en el 2015

Componentes del programa de cooperación	Monto por componente (en USD)	%
Supervivencia y desarrollo Infantil	1, 678,096	35.1 %
Educación básica con calidad y equidad	1, 099,770	23.0 %
Protección de los niños, niñas y adolescentes	556,226	11.7 %
Políticas, inversión social y generación de conocimiento	571,217	12.0 %
Intersectorial	526,516	11.0 %
Apoyo a programas (costos administrativos y logísticos)	344,321	7.2 %
<b>Total</b>	<b>4, 776,146</b>	<b>100 %</b>

Fuente: UNICEF  
Elaboración: APCI

De otro lado, del total de los fondos que destinó UNICEF, el 38.9 % provino de contribuciones bilaterales de países que aportaron para el Programa. Un 27.4 % procedió de los recursos regulares destinados al sostenimiento de la Agencia UNICEF en el Perú. Un 9 % fue de las donaciones locales de empresas y compañías auspiciadoras, mientras que los Comités Nacionales (Oficinas en países que se encargan de recaudación de fondos) contribuyeron con un 9 %. Los fondos de atención de emergencia, que son apalancados en situaciones que lo ameritan, alcanzaron el 7.4 %, mientras que los fondos destinados a temáticas específicas, procedentes de la sede, lograron el 7.2 % (ver **Cuadro 11**).

**Cuadro 11**

Fuentes de financiamiento para los componentes de UNICEF (Año 2015)

Fuentes de financiamiento	USD	%
Contribuciones bilaterales de países donantes	1'855,642	38.9 %
Recursos regulares UNICEF	1'307,669	27.4 %
Financiamiento privado local	431,810	9.0 %
Comités Nacionales UNICEF	430,500	9.0 %
Fondos para atención de emergencia	355,176	7.4 %
Fondos temáticos de UNICEF	343,266	7.2 %
Otros	52,083	1.1 %
<b>Total</b>	<b>4'776,146</b>	<b>100.0 %</b>

Fuente: UNICEF  
Elaboración: APCI

**c) Alineamiento de la cooperación de UNICEF a la Política Nacional de Cooperación Técnica Internacional (PNCTI) y los Objetivos de Desarrollo del Milenio (ODM)**

**Cuadro 12**

Alineamiento del Programa de Cooperación de UNICEF a la PNCTI y ODM - 2015

Componentes del programa de cooperación	Área relacionada de la PNCTI	Contribución a los ODM
Supervivencia y desarrollo infantil	Inclusión social y acceso a servicios básicos	Erradicar la pobreza extrema y el hambre.
		Reducir la mortalidad infantil.
		Mejorar la salud materna.
Educación básica con calidad y equidad	Inclusión social y acceso a servicios básicos	Erradicar la pobreza extrema y el hambre.
		Lograr la enseñanza primaria universal.
		Reducir la mortalidad infantil.
Protección de los niños, niñas y adolescentes	Inclusión social y acceso a servicios básicos	Erradicar la pobreza extrema y el hambre.
		Reducir la mortalidad infantil.
Políticas, inversión social y generación de conocimiento	Estado y gobernabilidad Inclusión social y acceso a servicios básicos	Erradicar la pobreza extrema y el hambre.
		Reducir la mortalidad infantil.

Fuente: UNICEF  
Elaboración: APCI

**d) Resultados obtenidos de la cooperación de UNICEF en el 2015**

El **Cuadro 13** muestra los resultados del Programa de Cooperación de UNICEF y sus principales logros.

**Cuadro 13**

Principales resultados año 2015

Componentes del programa de cooperación	Principales logros en el año 2015
Supervivencia y desarrollo infantil	Mejora en servicios de atención a la primera infancia en coordinación con las áreas de Salud, Educación e Inclusión Social.
	Implementación de cuatro redes de atención de salud a poblaciones dispersas en Cusco con unidades móviles.
	Implementación de laboratorios para el diagnóstico oportuno del VIH en Condorcanqui y Datém del Marañón.
	Incorporación de la normativa nacional de suplementación de multimicronutrientes frente a la anemia y con zinc para la prevención de la diarrea.

Componentes del programa de cooperación	Principales logros en el año 2015
Educación básica con calidad y equidad	<p>Apoyo en la implementación de Planes de Educación para mejorar los servicios educativos en las Direcciones Regionales de Educación.</p> <p>Apoyo a la Dirección General de Educación Básica Alternativa, Intercultural Bilingüe y de Servicios Educativos en el Ámbito Rural para el diseño de la Política Intercultural Bilingüe.</p> <p>Se aseguró que el proceso de Consulta informada de los Pueblos Indígenas incorpore la participación de los niños.</p> <p>Colaboración en la realización del Encuentro Tinkuy.</p> <p>Se apoyó la implementación del Programa de Zonas Dispersas, el Programa de Profesionalización a Docentes Indígenas, y la Realización de la Primera Evaluación de Educación Inicial.</p>
Protección de los niños, niñas y adolescentes	<p>En coordinación con el Ministerio de la Mujer se realizó el Informe País sobre prevalencia, incidencia y determinantes de la violencia contra los niños, el Estudio de prevalencia de la violencia en la niñez y adolescencia y su impacto en resultados educativos, y el Estudio sobre castigo físico en la escuela.</p> <p>Se brindó asistencia a la RENIEC para la formulación de la nueva Política Nacional de Identidad 2016-2021, la que tendrá metas concretas sobre infancia.</p> <p>Se asesoró en tres procesos de importancia para el país: la ratificación del III Protocolo Facultativo de la Convención de los Derechos del Niño, la elaboración del Proyecto de Ley sobre Niños sin cuidados parentales y la aprobación de la ley que prohíbe el castigo físico.</p>
Políticas, inversión social y generación de conocimiento	<p>Difusión entre autoridades y funcionarios de la herramienta de seguimiento al gasto público para determinar la inversión en infancia y adolescencia.</p> <p>Acciones de Abogacía para que se eleve a Ley el Decreto Supremo que garantiza el cumplimiento del Plan Nacional de Acción por la Infancia y la Adolescencia (PNAIA).</p> <p>Se contribuyó al fortalecimiento de capacidades de regidores y consejeros regionales de Apurímac y Cusco para alentar a que se aprueben ordenanzas en temas de infancia.</p> <p>Se respaldó a las nuevas autoridades de Amazonas, Apurímac, Ayacucho y Loreto para que cumplan compromisos en favor de la niñez, establecidos cuando eran candidatos.</p> <p>Como miembro del Colectivo de Niñez se participó en la elaboración de propuestas en temas de infancia de quienes participaron en las elecciones de 2016, las que se incluirán en el acuerdo de gobernabilidad 2016-2021.</p>

Fuente: UNICEF  
Elaboración: APCI

Los principales logros reseñados manifiestan el compromiso de UNICEF de contribuir, como entidad multilateral, a las políticas que el Estado viene ejecutando, y en tal sentido se puede comprender mejor el carácter de los componentes del Programa de Cooperación como adscritos a diferentes áreas que impulsan los sectores Educación, Salud y Mujer.



### 3.1.4. La Organización de las Naciones Unidas para la Educación, la Ciencia y la Cultura (UNESCO)

#### a) Aspectos generales



La UNESCO trabaja conjuntamente con el Estado peruano proporcionando asistencia técnica a diversos sectores. Además, ofrece su cooperación a través del asesoramiento, la capacitación, y la organización y ejecución de eventos internacionales.

Contempla como áreas de cooperación a las siguientes:

1. Programas científicos internacionales.
2. Acceso al conocimiento, a través del mejoramiento de museos, bibliotecas, archivos y servicios de información.
3. Colaboración en la elaboración y puesta en práctica de estrategias previsoras para la renovación de la educación, adaptadas a las circunstancias y objetivos fijados por el país.
4. Fortalecimiento de los lazos entre el sector productivo y las instituciones de enseñanza superior y de investigación, así como entre organismos y redes internacionales de difusión de información.
5. Apoyo a las acciones tendientes a la protección y valoración del patrimonio cultural y natural, material e inmaterial, así como de fomento a la creatividad, motor de la vida cultural y económica de los pueblos.

Como contraparte en el Perú, UNESCO cuenta con la “Comisión Nacional Peruana de Cooperación con la UNESCO (COMUNESCO)”, instancia encargada de coordinar las acciones de la organización en el país. Los Programas de Cooperación para el desarrollo de UNESCO se formulan cada dos años en cada uno de estos cuatro ejes:

1. **Educación:** asumiendo liderazgo internacional en la creación de sociedades del aprendizaje que den oportunidades de educación a toda la población a través de cuatro líneas de acción (Fortalecimiento de capacidades, Generación de conocimiento, Promoción de alianzas y Apoyo a la formulación de políticas).
2. **Cultura:** por medio de un enfoque centrado en el respeto mutuo y el diálogo abierto entre las culturas, para obtener resultados más equitativos e inclusivos. Para ello, UNESCO compromete la participación de la comunidad internacional, la cual actúa como ente coordinador entre los Gobiernos y otras partes interesadas, en la salvaguardia del patrimonio y el desarrollo cultural del mundo.
3. **Comunicación e información:** promoviendo sociedades de conocimiento integradoras, pluralistas, equitativas, abiertas y participativas, a través de la promoción de la libertad de expresión y el fomento de capacidades de comunicación e información para el acceso universal al conocimiento. Estas se basan en



cuatro pilares (la libertad de expresión, el acceso universal a la información y el conocimiento, el respeto por la diversidad cultural y lingüística, y la educación de calidad para todos). Reduce, además, la brecha digital en las vidas de las personas.

- 4. Ciencias naturales:** contribuye a movilizar el conocimiento científico y fomentar políticas de desarrollo de la ciencia, la tecnología y la innovación con la finalidad de lograr un desarrollo sostenible de los Estados miembros. En el Perú trabaja en el desarrollo de tres líneas estratégicas (la movilización de conocimientos para la gestión de recursos naturales, la movilización de conocimientos para la gestión de riesgos de desastres y el fomento de políticas de ciencia, tecnología e innovación).

**b) Alineamiento de la cooperación de UNESCO a la Política Nacional de Cooperación Técnica Internacional (PNCTI) y los Objetivos de Desarrollo del Milenio (ODM)**

El **Cuadro 14** muestra los principales proyectos desarrollados en el marco del Programa de Cooperación de UNESCO y su alineamiento con la Política Nacional de Cooperación Técnica Internacional (PNCTI).

**Cuadro 14**  
Principales proyectos de UNESCO

Nombre del proyecto	Monto en USD	Contribución a los ODM	Área relacionada de la PNCTI
Fortalecimiento de capacidades de los directores de instituciones educativas públicas en los Gobiernos Regionales en el marco de autonomía escolar y la descentralización educativa (área: Educación).	Sin transferencia de recursos. Banco de Desarrollo de América Latina	Lograr la enseñanza primaria universal.	Inclusión social y acceso a servicios básicos / Estado y gobernabilidad
Sistematización de Prácticas Educativas innovadoras en escuelas de zonas urbano-marginales (área: Educación).	USD 17,389 (Fundación Telefónica)	Lograr la enseñanza primaria universal.	Inclusión social y acceso a servicios básicos
Más educación, menos riesgo: Fortalecimiento de la reducción del riesgo de desastres y la capacidad de recuperación a través de la educación (área: Educación).	USD 82,000 (Unión Europea, Ayuda Humanitaria y Protección Civil, Save the Children y Plan Internacional)	Lograr la enseñanza primaria universal.	Estado y gobernabilidad
Revisión de Políticas Públicas Nacionales en Educación (área: Educación).	USD 35,000 (Unidad de Políticas Educativas de UNESCO París)	Lograr la enseñanza primaria universal.	Estado y gobernabilidad
Diseño de un curso virtual para docentes promotores para la prevención de la violencia familiar y sexual, embarazo en adolescentes y trata de personas (área: Educación).	USD 25,100	Lograr la enseñanza primaria universal.	Inclusión social y acceso a servicios básicos / Estado y gobernabilidad

Nombre del proyecto	Monto en USD	Contribución a los ODM	Área relacionada de la PNCTI
Revisión Comparativa de iniciativas nacionales de aprendizaje móvil en América Latina. El caso de la Política TIC en Perú (área: Educación).	Financiado y promovido por UNESCO París. No hubo transferencia de recursos	Lograr la enseñanza primaria universal.	Inclusión social y acceso a servicios básicos
Proyecto de Fortalecimiento del Desarrollo Docente (área: Educación)	USD 8,657,713 (Financiado por el Ministerio de Educación)	Lograr la enseñanza primaria universal.	Inclusión social y acceso a servicios básicos / Estado y gobernabilidad
Fortalecimiento de Capacidades Locales para la Adaptación al Cambio Climático y Gestión de Recursos Hídricos en el Parque Nacional Huascarán, Perú (área: Ciencias)	USD 180,000	Garantizar la sostenibilidad del medio ambiente.	Recursos naturales y medio ambiente
Programa de Lucha contra el tráfico ilícito de bienes culturales (área: Cultura)	USD 11,397	Erradicar la pobreza extrema y el hambre.	Inclusión social y acceso a servicios básicos / Estado y gobernabilidad
Programa Conjunto de Inclusión Económica y Desarrollo Sostenible de Productores y Productoras de Quinoa en Zona Rurales de Extrema Pobreza en Ayacucho y Puno - "Granos Andinos" (área: Cultura)	USD 105,395	Erradicar la pobreza extrema y el hambre.	Inclusión social y acceso a servicios básicos
Apoyo para la gestión de la Red de Ciudades Patrimonio Mundial de la UNESCO en Perú - Lima, Arequipa y Cusco -, a través del fortalecimiento de capacidades (área: Cultura)	USD 120,000	Erradicar la pobreza extrema y el hambre.	Estado y gobernabilidad
Fortaleciendo capacidades de jóvenes estudiantes de comunicación y periodismo en libertad de expresión (área: Comunicaciones)	USD 11.910	Erradicar la pobreza extrema y el hambre.	Inclusión social y acceso a servicios básicos
Fortalecimiento de capacidades del Comité Nacional de Memoria del mundo y de especialistas nacionales para la preservación de patrimonio documental a través del uso de TICs (área: Comunicaciones)	USD 22.968	Lograr la enseñanza primaria universal.	Inclusión social y Acceso a Servicios básicos Estado y gobernabilidad

Fuente: UNESCO  
Elaboración: APCI

c) **Resultados obtenidos de la cooperación de UNESCO en el 2015**

El **Cuadro 15** muestra los principales logros de los proyectos.

**Cuadro 15**  
Principales resultados de UNESCO

Proyecto	Principales logros
Fortalecimiento de capacidades de los directores de instituciones educativas públicas en los Gobiernos Regionales en el marco de autonomía escolar y la descentralización educativa (área: Educación).	Capacidades fortalecidas de 114 directores y subdirectores de instituciones educativas (IIEE), mediante un plan de capacitación en autoevaluación y mejora de la gestión escolar (curso virtual y talleres presenciales).
Sistematización de Prácticas Educativas innovadoras en escuelas de zonas urbano-marginales (área: Educación).	Diseño de un curso de capacitación para docentes, en modalidad semipresencial (un taller presencial inicial y tres módulos virtuales), sobre innovación educativa, formulación de proyectos y sistematización de buenas prácticas, que desarrolló capacidades de los docentes para el manejo de herramientas que les permitan diseñar, implementar y sistematizar proyectos educativos innovadores.
Más educación, menos riesgo: Fortalecimiento de la reducción del riesgo de desastres y la capacidad de recuperación a través de la educación (área: Educación).	Tomadores de decisión del nivel nacional logran capacidades y herramientas para liderar o implementar un enfoque integral de seguridad escolar. Estrategias nacionales de gestión del riesgo en la enseñanza al nivel superior, desarrolladas y validadas a nivel nacional. Estudiantes empoderados para participar y liderar actividades de reducción de riesgos de desastre.
Revisión de Políticas Públicas Nacionales en Educación (área: Educación).	Se elaboró informe con revisión global del sistema educativo y políticas prioritarias. Se acompañó en el levantamiento de información desde mesas grupales y entrevistas con expertos y tomadores de decisión, sobre tres ejes: a) estrategias de formación del aprendizaje, b) políticas de desarrollo docente y c) gestión educativa descentralizada.
Diseño de un curso virtual para docentes promotores para la prevención de la violencia familiar y sexual, embarazo en adolescentes y trata de personas (área: Educación).	Se ha desarrollado el documento conceptual del curso, su metodología, los módulos y la propuesta de virtualización. 53 docentes, estudiantes y especialistas de 11 instituciones u organismos de la sociedad civil, han participado en el diseño del curso de capacitación.

Proyecto	Principales logros
Revisión Comparativa de iniciativas nacionales de aprendizaje móvil en América Latina. El caso de la Política TIC en Perú (área: Educación).	<p>Estudio finalizado en materia de política pública educativa relacionada con TICs.</p> <p>Colaboración entre UNESCO Lima y el IIFE de Buenos Aires ha facilitado el levantamiento de información a todos los niveles.</p> <p>Diagnóstico actualizado de las políticas TIC en educación.</p>
Proyecto de Fortalecimiento del Desarrollo Docente (área: Educación).	<p>Mecanismos de mejora de la calidad de la oferta de formación continua, diseñados e implementados.</p> <p>Docentes capacitados en el marco de la implementación de un modelo de formación continua.</p> <p>Capacidades institucionales del MINEDU para la gestión del sistema de formación continua han sido fortalecidas.</p>
“Fortalecimiento de Capacidades Locales para la Adaptación al Cambio Climático y Gestión de Recursos Hídricos en el Parque Nacional Huascarán, Perú” (área: Ciencias).	<p>Autoridades y docentes fortalecieron capacidades en gestión hídrica mediante cursos y una campaña de sensibilización.</p> <p>Elaboración de estrategias locales de adaptación basadas en el enfoque de GIRH mediante el levantamiento de línea base, diseño de estrategias de adaptación y sistematización del proceso.</p>
Programa de Lucha contra el tráfico ilícito de bienes culturales (área: Cultura).	<p>Talleres de capacitación descentralizados y binacionales para autoridades locales y funcionarios de policía, aduana y del Ministerio Público.</p> <p>Seminario internacional para funcionarios internacionales, autoridades culturales, así como funcionarios de aduanas y policías de 10 países.</p>
Programa Conjunto de Inclusión Económica y Desarrollo Sostenible de Productores y Productoras de Quinua en Zona Rurales de Extrema Pobreza en Ayacucho y Puno - “Granos Andinos” (área: Cultura).	<p>Investigación histórica y etnográfica sobre el patrimonio inmaterial vinculado al cultivo y uso de granos andinos.</p> <p>Campaña de sensibilización para promover el consumo de granos andinos.</p>
Apoyo para la gestión de la Red de Ciudades Patrimonio Mundial de la UNESCO en Perú - Lima, Arequipa y Cusco -, a través del fortalecimiento de capacidades (área: Cultura).	<p>Fortalecimiento de las capacidades de gestión cultural y urbano-patrimonial de las autoridades.</p> <p>Fortalecimiento de las capacidades de conservación de los sitios históricos mediante herramientas de registro, monitoreo y gestión de los riesgos de desastres.</p> <p>Se elaboró un Plan Educativo para la puesta en valor del patrimonio cultural como estrategia de desarrollo social inclusivo.</p>

Proyecto	Principales logros
Fortaleciendo capacidades de jóvenes estudiantes de comunicación y periodismo en libertad de expresión. (área: Comunicaciones).	Presentación del documento “Caja de Herramientas para la Libertad de Expresión”, para sensibilizar a los estudiantes y docentes de comunicaciones de instituciones educativas de secundaria. Fortalecimiento de capacidades de 44 estudiantes de periodismo de la universidad Jaime Bausate y Meza, a través del curso de “Formador de formadores en Libertad de Expresión”.
Fortalecimiento de capacidades del Comité Nacional de Memoria del mundo y de especialistas nacionales para la preservación de patrimonio documental a través del uso de TICs. (área: Comunicaciones).	Curso “Tratamiento, Conservación y Digitalización de Placas Fotográficas” dictado por especialista en preservación y restauración de acervos fotográficos a fin de contribuir a la preservación del patrimonio documental y fotográfico del Perú. Participaron 40 especialistas. Curso “Preservación Preventiva del Patrimonio Documental”, el cual ayudó a desarrollar capacidades de formadores en conservación preventiva de patrimonio documental y bibliográfico. Participaron 39 especialistas de diferentes instituciones que albergan archivos históricos.

Fuente: UNESCO  
Elaboración: APCI

### 3.1.5. Organización de las Naciones Unidas para la Alimentación y la Agricultura (FAO)

#### a) Aspectos generales



Organización de las Naciones Unidas para la Alimentación y la Agricultura

Las áreas temáticas de concentración de la cooperación de la FAO<sup>53</sup> en el Perú son las siguientes:

- Apoyo para el logro de la seguridad alimentaria y nutricional.
- Apoyo en el fomento de la agricultura familiar.
- Apoyo en la gestión sostenible de los recursos naturales renovables.
- Apoyo en la gestión del riesgo de desastres y adaptación al cambio climático.

<sup>53</sup> La actuación de la FAO en el periodo 2013-2016, se da en el Marco de Programación de País 2013 - 2016 (MPP), suscrito el 16 de agosto de 2013. En este documento se definen las prioridades y objetivos que orientan la suscripción de proyectos o convenios de CINR con la FAO durante el citado periodo.

Como se puede apreciar en el **Cuadro 16**, se registra un descenso significativo de los montos programados y ejecutados en el periodo 2011-2015.

**Cuadro 16**

Programado - Desembolsado - Ejecutado por FAO 2015  
(en USD)

	2011	2012	2013	2014	2015
Programado 1/	5,549,388	1,877,250	1,764,052	1,901,945	1,061,227
Ejecutado 2/	6,112,772	719,031	552,877	317,769	1,184,461

Fuente: 1/ MIPCI, 2/ SIGO  
Elaboración: APCI

#### b) La cooperación de la FAO en el 2015

La APCI y la FAO vienen desarrollando, desde el año 2015, acciones concretas en materia de Cooperación Sur - Sur. En el marco de los objetivos y políticas de la FAO se dio un impulso decisivo al Perú en materia de cooperación triangular, apoyando su proyección dentro y fuera de la región.

Las acciones realizadas son las siguientes:

1. Se aprobó el proyecto con la FAO, GCP/RLA/199/BRA "Apoyo al fortalecimiento del sector algodón peruano mediante la mejora de la competitividad de los sistemas de producción de la agricultura familiar". En este proyecto participa la Embajada de Brasil, la Agencia Brasileña de Cooperación (ABC) y el Ministerio de Agricultura y Riego (MINAGRI) del Perú. La Misión de lanzamiento e inicio de la implementación del referido proyecto se realizó en julio 2015 con la participación de profesionales brasileños, peruanos y de la FAO.
2. Se suscribió el Proyecto con la FAO TCP/PER/3501, Componente 3 "Fortalecimiento de capacidades de la Agencia Peruana de Cooperación Internacional en el marco de la Cooperación Sur - Sur/ Triangular, para impulsar acciones conjuntas entre la FAO y el Gobierno peruano en temas relacionados a la agricultura, alimentación y erradicación del hambre". En el marco de este proyecto se ha realizado en julio de 2015 una primera Misión de Identificación de Proyectos a Haití en materia de agricultura, en la cual participaron representantes del INIA, APCI y el Ministerio de Relaciones Exteriores, en cuatro temas: camote forrajero, papa y quinua, algarrobo y producción de cuyes.
3. FAO apoyó la publicación del Catálogo de la Oferta Peruana de Cooperación Sur-Sur, que presenta la información sobre las capacidades peruanas en materia de agricultura y alimentación.
4. Se publicó en la página web oficial de la FAO la información de la Oferta Peruana de Cooperación Internacional en materia de Agricultura, Pesca y Nutrición, de

acuerdo con información del catálogo publicado por la APCI. Este catálogo ha sido preparado en coordinación con instituciones peruanas, entre ellas: MINAGRI, INIA, SENASA y AGRORURAL.

5. En el mes de septiembre 2015 se realizó el “Taller de Identificación de Capacidades y Experiencias de Instituciones Peruanas vinculadas a la Agricultura y Alimentación para la Cooperación Sur - Sur”, con la participación de los representantes de la Sede de la FAO en Roma y de la Oficina Regional de Chile, para identificar las experiencias o tecnologías que pueden ser transferidas a otros países en los temas antes señalados.
6. La Dirección Ejecutiva de la APCI participó en la 34° Conferencia Regional de la FAO para América Latina y el Caribe, en la Ciudad de México, del 29 de febrero al 3 de marzo de 2016, siendo parte de las Sesiones concernientes a la Cooperación Sur - Sur y Triangular.

**c) Alineamiento de la cooperación de la FAO a la Política Nacional de Cooperación Técnica Internacional (PNCTI) y a los Objetivos de Desarrollo del Milenio (ODM)**

Los principales proyectos que la FAO apoyó se presentan en el **Cuadro 17**, los mismos que están alineados a la PNCTI, principalmente al Área: “Estado y gobernabilidad” y al ODM 1 “Erradicar la pobreza extrema y el hambre”.

**Cuadro 17**

Alineamiento a la PNCTI y ODM de los proyectos en ejecución con apoyo de la FAO 2011 - 2015 (en USD)

Título	Unidad ejecutora	Fecha	Monto 2015	Alineamiento a la PNCTI	Alineamiento a los ODM
		Inicio - fin			
Asistencia técnica para las actividades post censales del IV Censo Nacional Agropecuario.	MINAGRI	2013-2015	264,000	Estado y gobernabilidad	---
Apoyo al proceso de reforzamiento institucional del Programa de Desarrollo Productivo Agrario Rural - AGRO RURAL.	MINAGRI	2013-2015	167,000	Estado y gobernabilidad	Erradicar la pobreza extrema
Fortalecimiento de capacidades de la Agencia Peruana de Cooperación Internacional en el marco de la Cooperación Sur - Sur y Triangular, para impulsar acciones conjuntas entre la FAO y el Gobierno Peruano en temas relacionados a la agricultura, alimentación y erradicación del hambre.	APCI	2015	28,610	Estado y gobernabilidad	Erradicar la pobreza extrema

Título	Unidad ejecutora	Fecha	Monto 2015	Alineamiento a la PNCTI	Alineamiento a los ODM
		Inicio - fin			
Fortalecimiento del sistema de prevención y control de la Rabia Paralítica Bovina, mediante participación comunitaria bajo el enfoque Una Salud.	MINAGRI	2014-2015	448,000 (todos los países)	Estado y gobernabilidad	Erradicar la pobreza extrema
Evaluaciones de los Impactos del Cambio Climático y Mapeo de la Vulnerabilidad a la Inseguridad alimentaria bajo el Cambio Climático para reforzar la seguridad alimentaria familiar con Enfoques de Adaptación de los medios de subsistencia.	MINAGRI/ SENAMHI	2013-215	2,557,731 (todos los países)	Recursos naturales y medio ambiente	Garantizar la sostenibilidad del medio ambiente
Fortalecimiento de los programas de alimentación escolar en el marco de la iniciativa América Latina Sin Hambre 2025.	MINAGRI, MIMDES, MINSA, MINEDU	2009-2017	2,285,714 (todos los países) 2015: 30,000	Inclusión social y acceso a servicios básicos	Erradicar la pobreza extrema
Mejoramiento de la disponibilidad, acceso y uso de semillas de calidad en sistemas de agricultura familiar campesina de la zona alto andina del Perú.	CAN/ MINAGRI	2010-2015	Presupuesto Componente Perú: 1,494,696	Inclusión social y acceso a servicios básicos	Erradicar la pobreza extrema
Apoyo a las Estrategias Nacionales y Subregionales de Seguridad Alimentaria y Nutricional (SAN) y de Superación de la Pobreza en países de América Latina y el Caribe.	MINAGRI/ CSAN	2013-2016	4,300,000 todos los países 2015: 99,412	Inclusión social y acceso a servicios básicos	Erradicar la pobreza extrema
Inventario Nacional Forestal y Manejo Forestal Sostenible del Perú ante el Cambio Climático.	MINAGRI y MINAM	2010-2016	Presupuesto Componente Perú: 6,081,512 2015: 26,000	Recursos naturales y medio ambiente	Garantizar la sostenibilidad del medio ambiente
	MINAGRI, MINAM	2015-2016	10,000.000 todos los países 2015: 300,000	Estado y gobernabilidad	Erradicar la pobreza extrema
Inclusión Económica y Desarrollo Sostenible de los Productores de Granos Andinos en Zonas Rurales de Extrema Pobreza.	MINAGRI	2015-2016	2015: 42,621	Inclusión social y acceso a servicios básicos	Erradicar la pobreza extrema



Título	Unidad ejecutora	Fecha	Monto 2015	Alineamiento a la PNCTI	Alineamiento a los ODM
		Inicio - fin			
Apoyo a REDD+.	MINAM	2015-2016	2015: 46,000	Estado y gobernabilidad	Garantizar la sostenibilidad del medio ambiente
Fortalecimiento de la Resiliencia del Sector Agrario en el Perú.	MINAGRI	2015-2016	2015: 58,531	Estado y gobernabilidad	Erradicar la pobreza extrema
TCP Facility Bienio 2014-2015.		2014-2016	2015: 84,000	Estado y gobernabilidad	---
Fortalecimiento del Sistema de Prevención y Control de la Rabia Paralitica Bovina, Mediante Participación Comunitaria Bajo El Enfoque-Una Salud.	MINAGRI	2014-2016	2015: 55,797	Estado y gobernabilidad	Erradicar la pobreza extrema
Asistencia Técnica al PNUD para Implementación del Proyecto Fortalecimiento de Capacidades del Programa Nacional de Alimentación.	MIDIS	2014-2016	2015: 100,000	Estado y gobernabilidad	Erradicar la pobreza extrema
Programa de Incidencia para una Agricultura Familiar en el Perú.	MINAGRI	2015-2018	2015: 17,070	Estado y gobernabilidad	Erradicar la pobreza extrema
Apoyo en la Distribución de Semillas y Asistencia Técnica para la Recuperación de la Capacidad Productiva de las Familias de los Distritos de Indiana y Amazonas de la Provincia de Maynas Loreto.	MINAGRI	2015	2015: 87,358	Estado y gobernabilidad	Erradicar la pobreza extrema
Mecanismo de Observación Independiente en el Sector Forestal a partir de la Veeduría Forestal Comunitaria para Mejorar la Gobernanza a Nivel Local en la Región San Martín.	MINAGRI	2015-2016	2015: 69,770	Estado y gobernabilidad	Garantizar la sostenibilidad del medio ambiente
Conservación y Manejo Sostenible del Germoplasma de Papas Nativas en las Comunidades Campesinas de la Provincia De Andahuaylas.	MINAGRI	2012-2015	2015: 41,304	Inclusión social y acceso a servicios básicos	Erradicar la pobreza extrema

Fuente: Marco de Programación FAO. MIPCI y SIGO  
Elaboración: APCI



#### d) Resultados obtenidos de la cooperación de la FAO en el 2015

En el **Cuadro 18** se presentan los principales resultados de algunos proyectos seleccionados que se ejecutaron con la FAO en el 2015. Destacan principalmente los orientados a reforzar la gestión de instituciones públicas para la implementación de políticas en temas como Cambio Climático.

**Cuadro 18**

Principales resultados de los proyectos ejecutados por la FAO en el año 2015

Título	Principales resultados
Asistencia técnica para las actividades post censales del IV Censo Nacional Agropecuario.	1. Cinco documentos especializados disponibles para la formulación de políticas agropecuarias a nivel nacional sobre la base de los resultados del IV CENAGRO 2012 y 24 informes regionales del censo agropecuario (uno por región). 2. Instituciones pertinentes (MINAGRI, INEI) cuentan con mecanismos de control y evaluación de calidad de los procesos de información, y actualización de marcos muestrales para la Encuesta Nacional Agropecuaria (ENA) para medir los indicadores de los programas presupuestales del MINAGRI.
Apoyo al proceso de reforzamiento institucional del Programa de Desarrollo Productivo Agrario Rural - AGRO RURAL.	AgroRural brinda servicios con enfoque articulado y territorial a la agricultura familiar
Fortalecimiento de capacidades de la Agencia Peruana de Cooperación Internacional en el marco de la Cooperación Sur - Sur y Triangular, para impulsar acciones conjuntas entre la FAO y el Gobierno peruano en temas relacionados a la agricultura, alimentación y erradicación del hambre.	Publicación de Catálogo de la Oferta de la Cooperación Sur -Sur Misión de exploración de técnicos de INIA, Cancillería y APCI a Haití.
Evaluaciones de los Impactos del Cambio Climático y Mapeo de la Vulnerabilidad a la Inseguridad alimentaria bajo el Cambio Climático para reforzar la seguridad alimentaria familiar con Enfoques de Adaptación de los medios de subsistencia.	Capacitaciones a funcionarios (ANA y SENAMHI) en el diseño de un observatorio nacional de sequías y sus módulos de sequía agrícola, hidráulica y climatológica.

Título	Principales resultados
<p>Mejoramiento de la disponibilidad, acceso y uso de semillas de calidad en sistemas de agricultura familiar campesina en la zona alto andina del Perú.</p>	<p>A través del Centro de Inversiones, los especialistas de la FAO apoyan al INIA en el proceso de implementación del Programa Nacional de Innovación Agraria (PNIA).</p> <p>Ordenanza Regional para institucionalizar la metodología ECA (Ordenanza Regional 042 del GORE Huánuco, aprobado el 31 de diciembre del 2012).</p> <p>Acuerdo Regional para promover la producción y uso de semillas de calidad (Acuerdo Regional N° 066-2014-GRP-CRP. Publicado el 15/05/2015).</p> <p>Ordenanza Regional que aprueba el Plan Estratégico Regional de Semillas 2015-2021 (Ordenanza Regional N° 011-2015-CR-GRH, aprobado por el Consejo Regional 22-05-15).</p> <p>Se han conformado 32 organizaciones de productores de semillas en proceso de fortalecimiento, que agrupan a 591 familias.</p>
<p>Apoyo a las Estrategias Nacionales y Subregionales de Seguridad Alimentaria y Nutricional (SAN) y de Superación de la Pobreza en países de América Latina y el Caribe.</p>	<p>Esta nueva solicitud fue atendida a través del TCPF 3501 C.5, y se encuentra en ejecución. Se ha producido un documento de detección de brechas y elementos para la propuesta de sistema de Seguimiento y Evaluación de la política agraria del MINAGRI, y el CN ha trabajado directamente con los técnicos de la Dirección General de Seguimiento y Evaluación de Políticas del MINAGRI.</p>
<p>Inventario Nacional Forestal y Manejo Forestal Sostenible del Perú ante el Cambio Climático.</p>	<p>Se aprobaron los cuatro reglamentos de la Ley Forestal y de Fauna Silvestre (LFFS).</p>
<p>Apoyo a REDD+.</p>	<p>FAO ha apoyado con TS-ONUREDD: en socialización y capacitación de la Ley y reglamentos de la Ley Forestal y de Fauna Silvestre (LFFS), a través de los talleres en las regiones.</p>
<p>Fortalecimiento de la Resiliencia del Sector Agrario en el Perú.</p>	<ul style="list-style-type: none"> <li>• Se ha capacitado a 20 funcionarios y 18 promotores de comités locales de riesgos en manejo de los riesgos y el desarrollo de acciones en las fases de prevención, mitigación, preparación, respuesta, rehabilitación y reconstrucción.</li> <li>• Se han capacitado 4 funcionarios de la Dirección de Estudios y Estadística Agraria en el análisis de vulnerabilidad de la seguridad alimentaria frente al cambio climático usando proyecciones climáticas y la Encuesta Nacional de Hogares (ENAH0).</li> </ul>



Título	Principales resultados
Asistencia Técnica al PNUD para Implementación del Proyecto Fortalecimiento de Capacidades del Programa Nacional de Alimentación del MIDIS.	<ul style="list-style-type: none"> <li>• Lineamientos para la implementación del componente alimentario del Plan Nacional de Alimentación Escolar (PNAE) Qali Warma.</li> <li>• Manual de gestión articulada para Unidades Territoriales (UT) del PNAE Qali Warma elaborado.</li> <li>• Herramientas educativas del componente pedagógico del PNAE Qali Warma elaborado.</li> <li>• Sistematización de buenas prácticas en huertos escolares.</li> </ul> <hr/> <ul style="list-style-type: none"> <li>• Sistematización de experiencias locales exitosas de huertos escolares.</li> </ul> <hr/> <ul style="list-style-type: none"> <li>• Guía de orientación para la Promoción e implementación de huertos escolares en las UT del PNAE QW elaborada.</li> </ul> <hr/> <ul style="list-style-type: none"> <li>• Guía metodológica para la implementación de huertos escolares elaborada.</li> </ul> <hr/> <ul style="list-style-type: none"> <li>• Fortalecimiento de capacidades a equipos técnicos del PNAE Qali Warma.</li> </ul>
Programa de Incidencia para una Agricultura Familiar en el Perú.	<p>1. Asistencia en la sistematización del Programa Haku Wiñay y Noa Jayatay de FONCODES - MIDIS, y apoyo en la reestructuración del Programa AgroRural - MINAGRI.</p> <p>Se ha apoyado al Gobierno del Perú en la formulación de una idea de proyecto GEF, aprobado a nivel técnico, para la implementación de un proyecto de ampliación a otras zonas altoandinas de las actividades y enfoque de la iniciativa sobre Sistemas Ingeniosos del Patrimonio Agrícola Mundial, incluyendo la articulación MINAM y MINAGRI.</p> <p>2. Apoyo a la formulación de la Estrategia Nacional de Agricultura Familiar y a la elaboración del Plan de Acción respectivo.</p>
Mecanismo de Observación Independiente en el Sector Forestal a partir de la Veeduría Forestal Comunitaria para Mejorar la Gobernanza a Nivel Local en la Región San Martín.	Se organizó el mecanismo de observación independiente, Veeduría Forestal Comunitaria en pueblos Indígenas de San Martín.

Fuente: Marco de Programación FAO, y MIPCI y SIGO  
Elaboración: APCI

Además, en el **Anexo 2** se muestran los resultados obtenidos con la cooperación de la FAO en términos de metas físicas de algunos de los proyectos del Programa de Cooperación de la FAO - 2015.

### 3.1.6. Programa Mundial de Alimentos (PMA)

#### a) Aspectos generales



El PMA cuenta con la *“Estrategia del Programa Mundial de Alimentos de las Naciones Unidas para el Perú durante el periodo 2012-2016”*<sup>54</sup>. En ese marco brinda apoyo para el desarrollo de programas educativos nutricionales, planes y lineamientos institucionales de seguridad alimentaria y nutricional para niños, y contribuye a formular acuerdos regionales de gobernabilidad, asistencia técnica y capacitaciones al personal del Estado sobre atención en casos de desastres naturales.

Los proyectos desarrollados durante el 2015 se vinculan al Área 1 de la Política Nacional de Cooperación Técnica Internacional -PNCTI (Inclusión social y acceso a servicios básicos), específicamente a la subárea 5 (Acceso a servicios integrales de salud y nutrición con calidad); y al Área 2 (Estado y gobernabilidad), en particular, a la subárea 8 (Seguridad ciudadana y gestión de riesgos de desastres).

Las áreas de prioridad para el PMA son:

- Mejora de la canasta escolar.
- Seguridad alimentaria y nutricional para niños.
- Acompañamiento nutricional del niño.
- Preparación y respuesta ante desastres.
- Necesidades alimentarias en emergencias.
- Logística humanitaria, específicamente en el almacenamiento y manejo de alimentos.
- Mejoramiento de las telecomunicaciones en emergencias.

#### b) Alineamiento de la cooperación del PMA a la Política Nacional de Cooperación Técnica Internacional (PNCTI) y principales logros el 2015

El **Cuadro 19** muestra los resultados del Programa de Cooperación del PMA y su alineamiento con la Política Nacional de Cooperación Técnica Internacional (PNCTI). Se desagrega el monto destinado a cada proyecto y se considera además el Objetivo de Desarrollo del Milenio relacionado (ODM). Se destacan además los principales logros para el año 2015.

<sup>54</sup> La cooperación del PMA al Estado peruano se enmarca en el “Acuerdo Básico entre el Gobierno del Perú y el Programa Mundial de Alimentos de las Naciones Unidas sobre asistencia del Programa Mundial de Alimentos”, suscrito el 18 de mayo de 2006.

**Cuadro 19**  
Principales proyectos desarrollados por el PMA en el 2015

Nombre del proyecto	Monto destinado al proyecto en 2015 (USD)	Área relacionada de la PNCTI	Contribución a los ODM	Principales logros 2015
Proyecto de Promoción de la seguridad alimentaria nutricional - PROSAN.	1,373,034	Inclusión social y acceso a servicios	Erradicar la pobreza extrema y el hambre. Reducir la mortalidad infantil.	<ul style="list-style-type: none"> <li>Familias han mejorado sus conocimientos sobre seguridad alimentaria y nutricional, mediante su participación en actividades de capacitación, educativas y ferias nutricionales: 3,495 familias (17,475 personas, de los cuales 8,562 son varones y 8,912 son mujeres).</li> <li>Incorporación de la seguridad alimentaria en la agenda pública regional y local.</li> <li>El fortalecimiento del Sistema Regional de Atención Integral de la Primera Infancia (SIREPI).</li> <li>Gobiernos locales y provinciales se fortalecen en gestión de riesgos, reduciendo la inseguridad alimentaria.</li> </ul>
Promoción de la articulación para la implementación del PLANAGERD en áreas seleccionadas del Perú 2015-2016 - DIPECHO IX.	291,931	Estado y gobernabilidad	Erradicar la pobreza extrema y el hambre.	<ul style="list-style-type: none"> <li>Mapa de vulnerabilidad a la inseguridad alimentaria impreso y difundido a nivel de la plataforma virtual Sayhuite en alianza con CENEPRED.</li> <li>Equipo técnico constituido en INDECI para la discusión de la viabilidad de nuevas formas de asistencia alimentaria (transferencias en efectivo).</li> <li>Funcionarios de Gobiernos locales incrementan sus capacidades en asistencia alimentaria en emergencias y evaluación de la seguridad alimentaria en emergencia.</li> </ul>

Nombre del proyecto	Monto destinado al proyecto en 2015 (USD)	Área relacionada de la PNCTI	Contribución a los ODM	Principales logros 2015
<p>Asistencia técnica para el fortalecimiento de las capacidades del Programa Nacional de Alimentación Escolar Qali Warma (PNAE QW) del MIDIS para mejorar la atención alimentaria de los niños y niñas de las instituciones educativas públicas del país QW-Perú.</p>	<p>197,379</p>	<p>Inclusión social y acceso a servicios</p>	<p>Erradicar la pobreza extrema y el hambre. Reducir la mortalidad infantil.</p>	<ul style="list-style-type: none"> <li>• Mejora de la composición de la ración de alimentos del PNAE QW (Menos azúcar y grasa), el cual se ha implementado desde 2015.</li> <li>• Identificación de cuellos de botella en el PNAE QW, y propuesta de solución o pasos a seguir, a través de la metodología SABER AE.</li> <li>• Elaboración de "Estudios de caracterización del consumo alimentario de los usuarios del PNAE QW y la contribución de la ración entregada por el programa, en Lima Metropolitana".</li> <li>• Contenido y diseño metodológico de materiales educativos para los CAE "Guía de preparación de desayunos y almuerzos escolares".</li> </ul>
<p>Proyecto Asistencia del PMA para la Capacidad Técnica y Logística en Preparación y Respuesta de Emergencias dirigida al Instituto Nacional de Defensa Civil - INDECI - LCD JAPAN.</p>	<p>138,122</p>	<p>Estado y gobernabilidad</p>	<p>Erradicar la pobreza extrema y el hambre.</p>	<ul style="list-style-type: none"> <li>• Estudio sobre capacidades nacionales para la preparación ante emergencias (EPCI), con seis componentes: planificación, organización, recursos humanos, recursos financieros, logística y comunicaciones.</li> </ul>
<p>IR - PREP para actividades de preparación ante el fenómeno "El Niño».</p>	<p>103,345</p>	<p>Estado y gobernabilidad</p>	<p>Erradicar la pobreza extrema y el hambre.</p>	<ul style="list-style-type: none"> <li>• Mejoramiento de las telecomunicaciones en emergencia.</li> <li>• Evaluaciones sobre los efectos del fenómeno El Niño en la Seguridad Alimentaria.</li> <li>• Reforzamiento de la capacidad logística ante emergencias.</li> </ul>



Nombre del proyecto	Monto destinado al proyecto en 2015 (USD)	Área relacionada de la PNCTI	Contribución a los ODM	Principales logros 2015
Promoción de La Seguridad Alimentaria Nutricional para la Reducción de la anemia en Angamos - Ventanilla - REPSOL I.	40,196	Inclusión social y acceso a servicios	Erradicar la pobreza extrema y el hambre. Reducir la mortalidad infantil.	<ul style="list-style-type: none"> <li>Disminución de la prevalencia de la anemia en 23 puntos porcentuales (prevalencia de la anemia de 52.6 % (línea basal) a 29.6 % (al culminar el proyecto).</li> <li>1,118 familias capacitadas con mejores habilidades cuentan con 1,233 niños con mejores niveles de hemoglobina debido a que consumen dietas con mayor contenido de hierro (29 % consumen sangrecita al menos una vez por semana, mientras que en la línea basal solo lo consumía un 18 %).</li> <li>100 % de familias evaluadas consumen agua segura.</li> <li>84 % de las familias realizan el lavado de manos en por lo menos tres momentos críticos, frente al 75 % que se halló en la línea base.</li> <li>Incremento en la asistencia a los controles de niño sano de 49 % a 67 %.</li> <li>Se cuenta con un modelo de intervención validado de interés del gobierno, con resultados alentadores que posibilitan su réplica en otros espacios.</li> </ul>
Promoción de hábitos alimentarios saludables en la escuela CALLAO - AJINOMOTO.	28,705	Inclusión social y acceso a servicios	Erradicar la pobreza extrema y el hambre.	<ul style="list-style-type: none"> <li>296 niños evaluados en la línea basal y evaluación final (estado nutricional, dosaje de hemoglobina, consumo de alimentos y conocimientos de nutrición).</li> <li>16 concursos para la promoción de alimentación saludable, actividad física, higiene y agua segura.</li> <li>580 alumnos de los niveles primarios y secundarios capacitados en temas nutricionales, actividad física e higiene y uso de agua segura.</li> <li>127 sesiones educativas con los estudiantes.</li> <li>100 madres y padres de familia sensibilizados sobre prevención de anemia.</li> </ul>
Fortalecimiento de capacidades a funcionarios sobre seguridad alimentaria en emergencias en el marco del fenómeno El Niño Región Tumbes.	25,835	Estado y gobernabilidad	Erradicar la pobreza extrema y el hambre.	<ul style="list-style-type: none"> <li>52 funcionarios responsables con capacidades fortalecidas en respuesta a emergencias para recoger, analizar y generar información sobre condiciones de seguridad alimentaria de una población afectada por emergencias, de modo que puedan brindar una respuesta alimentaria apropiada.</li> </ul>

Fuente: PMA  
Elaboración: APCI



### 3.1.7. Organización Panamericana de la Salud / Organización Mundial de la Salud (OPS / OMS)

#### a) Aspectos generales



La OPS/OMS fue fundada en 1902 y es la agencia de salud pública internacional más antigua del mundo. En el marco de los acuerdos suscritos con el Gobierno peruano<sup>55</sup>, la OPS/OMS ofrece cooperación técnica y moviliza asociaciones para mejorar la salud y la calidad de vida en los países de las Américas. La OPS es el organismo especializado en salud del Sistema

Interamericano y actúa como Oficina Regional para las Américas de la OMS. Junto con la OMS, la OPS es miembro del Sistema de las Naciones Unidas.

De acuerdo al Plan Estratégico de la OPS/OMS 2014-2019 su enfoque de asistencia se organiza en seis categorías (a) Enfermedades transmisibles, (b) Enfermedades no transmisibles, (c) Determinantes de la salud y promoción de la salud a lo largo de todo el ciclo de vida, (d) Sistemas de salud, (e) Preparativos, vigilancia y respuesta y (f) Servicios institucionales y funciones habilitadoras. Estas áreas se organizan además en 30 áreas programáticas. Los proyectos apoyados por la OPS/OMS se orientan a acciones de *advocacy*, realización de estudios, desarrollo de consultorías, promoción de la participación ciudadana, desarrollo de capacidades, acciones de monitoreo y evaluación, desarrollo de campañas, formulación de planes, estrategias y programas de salud.

#### b) Alineamiento de la cooperación de la OPS/OMS a la Política Nacional de Cooperación Técnica Internacional (PNCTI) y a los Objetivos de Desarrollo del Milenio (ODM)

Por lo arriba expuesto, toda la intervención de la OPS/OMS está vinculada a la sub área titulada “Acceso a servicios integrales de salud y nutrición con calidad” en el Área 1 de “Inclusión social y acceso a servicios básicos”.

El **Cuadro 20** presenta las intervenciones del Programa de Cooperación de la OPS/OMS y su alineamiento con la Política Nacional de Cooperación Técnica Internacional (PNCTI). Se desagrega el monto destinado a cada intervención y se considera además el Objetivo de Desarrollo del Milenio con el que está relacionado (ODM) y las zonas de intervención.

<sup>55</sup> El marco de acción de la OPS con el Ministerio de Salud del Perú está dado por el Convenio Básico entre el Gobierno de Perú y la OPS/OMS sobre relaciones institucionales y privilegios e inmunidades (suscrito el 21 de noviembre de 1984), por el Marco de Asistencia para el Desarrollo de las Naciones Unidas en el Perú 2012-2016 (y el siguiente 2017-2021), por las resoluciones de los Cuerpos Directivos de la OPS y de la OMS y en particular por la Estrategia de Cooperación de la OPS/OMS con el Perú 2014-2019 “En pro de la salud: Desarrollo sostenible y equidad”, así como de las políticas, estrategias y planes nacionales de desarrollo y salud.

**Cuadro 20**

Proyectos ejecutados en el periodo 2014-2015 por la OPS/OMS

Nombre de intervención	Monto destinado periodo 2014-2015 (en USD)	Área relacionada de la PNCTI	Contribución a los ODM	Zonas de intervención
“Prevención y control de las enfermedades, alerta y respuesta a crisis”.	1, 537,103 (15.99 %)	Inclusión social y acceso a servicios básicos	Combatir el VIH/SIDA el paludismo y otras enfermedades	Nivel nacional, Lima, Loreto, Puno y Junín.
“Curso de vida, enfermedades no transmisibles y determinantes de la salud”.	1, 782,073 (18.54 %)	Inclusión social y acceso a servicios básicos	Erradicar la pobreza extrema y el hambre	Nivel nacional
			Reducir la mortalidad infantil	
			Mejorar la salud materna	
“Sistemas y Servicios de salud”.	1, 163,036 (12.1 %)	Inclusión social y acceso a servicios básicos	Erradicar la pobreza extrema y el hambre	Nivel nacional, La Libertad, Piura y Tumbes
			Mejorar la salud materna	
		Estado y gobernabilidad	Reducir la mortalidad infantil	
“Liderazgo y gestión habilitadora”.	3, 881,200 (40.37 %)	Inclusión social y Acceso a servicios básicos	Erradicar la pobreza extrema y el hambre	Nivel nacional
		Estado y gobernabilidad		
“Movilización de recursos para programas regionales y subregionales”.	1, 250,000 (13.0 %)	Inclusión social y acceso a servicios básicos	Erradicar la pobreza extrema y el hambre	Nivel nacional
		Estado y gobernabilidad	Estado y gobernabilidad	
<b>Total destinado:</b>			9'613,412	

Fuente: Documento OPS/OMS Estrategia de Cooperación con el País Perú 2014-2019  
Elaboración: APCI

Se resalta que el 40.4 % de los fondos se orienta hacia “Liderazgo y gestión habilitadora”, mientras que el resto de los componentes se distribuyen proporcionalmente en cantidades casi similares. Se informa que el componente “Curso de vida, enfermedades no transmisibles y determinantes de la salud”, al terminar el ciclo de Cooperación OPS/OMS 2014-2015, se ha reorientado hacia dos componentes: “Salud familiar y comunitaria a lo largo del curso de la vida” y “Determinantes de la salud, factores de riesgo y enfermedades no transmisibles”.

### c) Resultados obtenidos de los proyectos de OPS-OMS en el 2015

La cooperación técnica se implementa mediante la ejecución de Planes de Trabajo Bienales y utilizando la estructura programática del Plan Estratégico de la OPS 2014-2019. Para el bienio 2014-2015 la Oficina de País ha asignado un presupuesto aproximado de USD 9,861,000, de los cuales el 52% de fondos regulares procede de esta fuente cooperante.

La red de relacionamiento estratégico para la cooperación se establece con los Ministerios de Salud, Desarrollo e Inclusión Social, Agricultura, Trabajo y Promoción del Empleo, Justicia y Derechos Humanos, Educación y Relaciones Exteriores. Además se incluye a ESSALUD y se mantiene diálogo con el Congreso de la República, Gobiernos regionales (Huancavelica, Ayacucho, Amazonas y Apurímac) y Gobiernos locales. Además, se establecen vínculos con la sociedad civil como ForoSalud, CARE, CONAMUSA, ASPEFAM, OXFAM, universidades y colegios profesionales.

Los Planes Bienales que organiza la cooperación de la OPS/OMS se negocian con el MINSA y ESSALUD, así como con los sectores involucrados y con el concurso de la academia, la sociedad civil y algunos colectivos. El Plan vigente es el de 2016-2017.

## 3.2. Otras organizaciones internacionales

### 3.2.1. Organización Internacional para las Migraciones (OIM)

#### a) Aspectos generales



Es la principal organización intergubernamental sobre migración. Está consagrada a promover una migración ordenada y en condiciones humanas en beneficio de los migrantes y de la sociedad. Así, trabaja con sus asociados de la comunidad internacional para ayudar a encarar los crecientes desafíos que plantea la gestión de la migración a nivel operativo; fomentar la comprensión de las cuestiones migratorias, alentar el desarrollo social y económico a través de la migración y velar por el respeto a la dignidad humana y el bienestar de los migrantes.

Cabe precisar que en el marco del Convenio de Cooperación Interinstitucional entre la APCI y la OIM, esta organización apoya actividades de intercambio de expertos y

asistencia técnica entre países en desarrollo en temas como: gestión municipal, Objetivos de Desarrollo Sostenible (ODS), juventud, innovación tecnológica, actividades con la Alianza del Pacífico, justicia, auditoría ambiental, competitividad entre otros.

### b) La cooperación de la OIM en el 2015

En el **Cuadro 21** se presentan los montos desembolsados y ejecutados por la OIM para el año 2015.

**Cuadro 21**  
Montos de cooperación técnica brindados por la OIM 2015

Años	Total OIM desembolsado*	Montos ejecutados en USD	Participación porcentual	Número de proyectos ejecutados
2013	2,363,000	2,399,931	45.5	20
2014	2,363,000	2,457,100	46.5	26
2015	416,815	416,275	8.0	5
<b>Total</b>	<b>5,142,815</b>	<b>5,273,306</b>	<b>100.0</b>	<b>51</b>

Fuente: OIM  
Elaboración: APCI

El total del monto ejecutado por la OIM para el periodo 2013-2015 alcanza los USD 5,273,306, lo que significa que para los años 2013, 2014 y 2015, se muestra una ejecución de 45.5 %, 46.5 % y 8.0 % respectivamente, con respecto al monto total del periodo.

En lo que respecta al monto ejecutado para el 2015, este representa uno de los más bajos en los últimos cinco años, debido al escaso número de proyectos ejecutados en dicho año (solo cinco proyectos).

### c) Alineamiento de la cooperación de la OIM a la Política Nacional de Cooperación Técnica Internacional (PNCTI)

El **Cuadro 22** muestra el alineamiento de las áreas de concentración de los proyectos de la cooperación de la OIM con las áreas prioritarias de la PNCTI.

**Cuadro 22**

Alineamiento a la PNCTI de los principales proyectos en ejecución con apoyo de la OIM

Proyectos de la OIM	Beneficiario	PNCTI
Fortalecimiento de la Gestión Migratoria en el Perú.	MRE	Estado y gobernabilidad
Suministros de equipos de reparación y artículos no alimentarios a las familias afectadas por las inundaciones en Iquitos.	Gobierno Regional de Iquitos	Estado y gobernabilidad
Desarrollo de la publicación Remesas y Desarrollo en el Perú.	-	Estado y gobernabilidad
Sensibilización e información sobre trata de personas en ámbitos escolares.	MRE	Estado y gobernabilidad
Asistencia a migrantes vulnerables.	MRE	Estado y gobernabilidad

Fuente: OIM  
Elaboración: APCI

**d) Resultados obtenidos de los proyectos que la OIM ha financiado en el 2015**

**Proyecto “Fortaleciendo la gestión migratoria en el Perú”.**

Este proyecto se aprobó por USD 200,000 para la Mesa de Trabajo Intersectorial para la Gestión Migratoria, presidida por el Ministerio de Relaciones Exteriores.

Se ha contribuido a fortalecer las capacidades de gestión migratoria de varias de las principales instituciones del Gobierno peruano involucradas en la temática y en especial de la Mesa de Trabajo Intersectorial para la Gestión Migratoria, compuesta por más de 20 instituciones del Gobierno y de la sociedad civil.

Al respecto, se han desarrollado varias investigaciones y publicaciones diseñadas para informar la toma de decisiones en la Mesa de Trabajo, así como la realización de seminarios y conferencias para fomentar el diálogo en torno a la temática.

Asimismo, se iniciaron las consultas para el desarrollo de la propuesta de política migratoria del Perú, a ser presentadas por la Mesa en el 2016.

**Proyecto “Suministro de equipos de reparación y artículos no alimenticios a las familias afectadas por inundaciones en Iquitos”.**

El proyecto se aprobó por USD 162,500 para el Gobierno Regional de Loreto, a fin atender a las personas damnificadas.

Se estimó que cerca de 32,000 viviendas fueron afectadas a causa del desborde de los ríos de la cuenca amazónica, produciendo severas inundaciones en la región de Loreto



a inicios de 2015. En Iquitos se instalaron aproximadamente 40 centros colectivos entre albergues, campamentos y módulos para atender a la población afectada. El proyecto de la OIM consistió en la distribución de kits de reparación y mosquiteros a 1,000 familias desplazadas por las inundaciones y se implementó en los distritos de Belén, Maynas, Punchana y San Juan Bautista. Se buscó apoyar a las familias más vulnerables que tenían niños, niñas y personas mayores como parte de sus integrantes.

Adicionalmente, se brindaron charlas informativas a las familias beneficiarias sobre la organización de centros colectivos y los riesgos de la trata de personas tras la ocurrencia de desastres naturales.

### 3.2.2. Fondo para el Medio Ambiente Mundial (FMAM o GEF)

#### a) Aspectos generales



El Fondo para el Medio Ambiente Mundial (FMAM) es una asociación para la cooperación internacional en la que 183 países trabajan en alianza con las instituciones internacionales, organizaciones de la sociedad civil y el sector privado, para hacer frente a los problemas ambientales mundiales.

El Fondo Fiduciario del GEF se repone sobre la base de promesas de los donantes. Para la reposición vigente han sido considerados como países donantes durante el 2015 Alemania, Australia, Austria, Bangladesh, Bélgica, Brasil, Canadá, Corea, China, Dinamarca, Eslovenia, España, Estados Unidos, Federación de Rusia, Finlandia, Francia, India, Irlanda, Italia, Japón, Luxemburgo, México, Nueva Zelanda, Noruega, Los Países Bajos, Pakistán, Reino Unido, República Checa, Sudáfrica, Suecia, Suiza.

El FMAM opera a través de agencias implementadoras, tales como el Banco Mundial, BID, PNUD, PNUMA, ONUDI, FIDA, FAO, entre otras, las que apoyan a los países beneficiarios a elaborar, presentar proyectos ante el FMAM para su financiamiento y ejecución. El Banco Mundial actúa como depositario del Fondo Fiduciario del FMAM y le brinda servicios administrativos.

Para el caso peruano, actúa como mecanismo financiero para los siguientes convenios suscritos oficialmente:

- Convenio sobre la Diversidad Biológica (CDB)
- Convención Marco de las Naciones Unidas sobre el Cambio Climático (CMNUCC)
- Convenio de Estocolmo sobre Contaminantes Orgánicos Persistentes (COP)
- Convención de las Naciones Unidas de Lucha contra la Desertificación (UNCCD)
- Convención de Minamata sobre el Mercurio

Para el año 2015 fueron priorizadas las áreas de biodiversidad, cambio climático, degradación de tierras, aguas internacionales, químicos y desechos, y manejo forestal sostenible.

**b) Alineamiento de la cooperación del GEF a la Política Nacional de Cooperación Técnica Internacional (PNCTI) y principales proyectos en el 2015**

El **Cuadro 23** muestra los proyectos más destacados del GEF, el monto ejecutado por el proyecto y su alineamiento con la PNCTI y con los ODM.

**Cuadro 23**  
Proyectos más destacados del GEF (2015)

Proyectos	Monto (USD)	Observación	Alineamiento PNCTI	Alineamiento ODM
“Implementación eficaz del régimen de acceso y participación en los beneficios y conocimientos tradicionales en Perú, de conformidad con el Protocolo de Nagoya”.	2,507,550	Se enmarca en el área focal Biodiversidad. Fue presentado y aprobado por el GEF el año 2015, quedando pendiente la aprobación definitiva de su Directora, en el 2016. El proyecto tiene como agencia implementadora al PNUMA y está a cargo de la Dirección General de Diversidad Biológica del MINAM. Se prevé como ámbito de acción Loreto y Cajamarca.	Recursos naturales y medio ambiente	Garantizar la sostenibilidad del medio ambiente
Plataforma Nacional de Ciudades Sostenibles y Cambio Climático en Perú: Proyecto Piloto en la ciudad de Lima.	7,000,000	Se enmarca en las áreas focales Cambio climático y biodiversidad. Fue presentado y aprobado por el GEF el año 2015, quedando pendiente la aprobación definitiva de su Directora, en el 2016 El proyecto tiene como agencia implementadora al BID y está a cargo del Viceministerio de Desarrollo Estratégico de los Recursos Naturales. Su ámbito de acción es la ciudad de Lima.	Recursos naturales y medio ambiente	Garantizar la sostenibilidad del medio ambiente.
Proyecto “Iniciativa Pesquerías Costeras del Pacífico Sur”.	7,400,000	Se enmarca en las áreas focales Aguas internacionales y Biodiversidad. Fue presentado y aprobado por el GEF el año 2015, quedando pendiente la aprobación definitiva de su Directora, en el 2016. El Proyecto tiene como agencia implementadora al PNUD y está a cargo del Viceministerio de Desarrollo Estratégico de los Recursos Naturales. Se trabajará con los GORE Piura y Tumbes.	Recursos naturales y medio ambiente	Garantizar la sostenibilidad del medio ambiente

Fuente y elaboración: MINAM

### 3.3. Banca de desarrollo

#### 3.3.1. Banco Interamericano de Desarrollo (BID)

##### a) Aspectos generales



El Banco Interamericano de Desarrollo (BID), fundado en 1959, es la principal fuente de financiamiento multilateral de América Latina y el Caribe, cuyo objetivo es contribuir a la reducción de la pobreza y la desigualdad social en los países de la región, promoviendo el desarrollo sostenible y el respeto a la naturaleza.

En esta publicación nos referimos solamente a las modalidades de Cooperación técnica y modalidad “donación” que el Fondo Multilateral de Inversiones (FOMIN) financia. Igualmente al apoyo que el BID brinda a la Cooperación Sur - Sur bajo el esquema de Cooperación Técnica Intraregional (CT INTRA) y Bienes Públicos Regionales.

##### b) Cooperación técnica del BID en el 2015

El BID financia programas de cooperación técnica para el fortalecimiento institucional, transferencia de conocimientos y estudios, incluyendo diagnósticos, estudios de preinversión y sectoriales que apoyan la formulación y preparación de proyectos.

Los programas pueden ser destinados a proyectos específicos de un solo país o para el comercio, la integración o iniciativas regionales.

Los programas de cooperación técnica no reembolsable pueden ser donaciones, reembolsables (préstamos), o de recuperación contingente (reembolsables si el programa obtiene financiamiento adicional).

Las áreas temáticas de concentración son las siguientes:

- Fortalecer la inserción internacional y competitividad del país
- Promover el desarrollo social y la inclusión social
- Profundizar la reforma del Estado y mejorar la gestión pública

El apoyo se da principalmente en:

- Fortalecimiento institucional
- Transferencia de conocimientos y capacidades
- Elaboración de estudios técnicos para el diseño y ejecución de proyectos

Como se puede apreciar en el **Cuadro 24**, en el año 2015 se implementaron un total de 80 proyectos de cooperación técnica con financiamiento del BID por un total de USD 25,986,784.



**Cuadro 24**

Montos desembolsados y ejecutados el año 2015

Año	Total aprobado (USD)	Total desembolsado (USD)	Número de Proyectos (Nº)
2011	6,089,445	6,411,255	45
2012	6,219,209	6,329,480	44
2013	11,217,926	5,787,671	62
2014	7,359,368	7,613,683	44
2015	20,810,857	25,986,784	80

Fuente: APCI y BID  
Elaboración: APCI

En dicho cuadro se presentan datos de montos aprobados y ejecutados que corresponden a las justificaciones de desembolsos presentadas por las unidades ejecutoras.

Se observa una tendencia ascendente en el año 2015 con relación a los años anteriores, tanto en monto como en número de proyectos.

El **Cuadro 25** presenta los principales proyectos de cooperación técnica que han sido declarados por las propias unidades ejecutoras públicas y algunas ONGD<sup>56</sup>.

**Cuadro 25**

Proyectos financiados por el BID y declarados por las unidades ejecutoras 2015

Nombre	Unidad ejecutora	Monto programado (en USD)	Área prioritaria
Apoyo al desarrollo de estudios orientados al mejoramiento de los servicios integrados de la SUNAT.	Superintendencia Nacional de Aduanas y Administración Tributaria	215,390	Estado y gobernabilidad
Escalamiento de la Metodología de Articulación de Redes Empresariales en el Ámbito Rural.	Helvetas Swiss Intercooperation	149,282	Economía competitiva, empleo y desarrollo regional
Plataforma Regional para la gestión de los recursos hídricos.	The Nature Conservancy	551,607	Recursos naturales y medio ambiente

<sup>56</sup> Este número es inferior al que se encuentra en la web del BID, debido a que no todas las unidades ejecutoras declaran, por ser en algunos casos, instituciones privadas no obligadas a hacerlo. De allí que este dato está subvaluado.

Nombre	Unidad ejecutora	Monto programado (en USD)	Área prioritaria
Proyecto Multiregional de formación y acompañamiento a jóvenes emprendedores del Perú.	Colectivo Integral de Desarrollo	271,677	Economía competitiva, empleo y desarrollo regional
Formulación y Fortalecimiento de los negocios de los recicladores metálicos.	Asociación Laboral para el Desarrollo	27,972	Economía competitiva, empleo y desarrollo regional
Proyecto Especial Cocinas Limpias y Eficientes en Comunidades Andinas.	World Vision Perú	274,748	Inclusión social y acceso a servicios básicos

Fuente: APCI y BID  
Elaboración: APCI

En los siguientes cuadros se presenta información de proyectos ejecutados en el 2015 con financiamiento del FOMIN<sup>57</sup>. Los proyectos tipo donación se dan en diversos temas y áreas, tales como Inclusión social, Estado y gobernabilidad, Recursos Naturales y medio ambiente, y Economía competitiva, entre otros.

El **Cuadro 26** muestra que las Unidades Ejecutoras son variadas, como PROMPERU para la Plataforma de Exportación, hasta una cooperativa que produce cacao para exportación. Asimismo, hay empresas y consultoras privadas y fundaciones extranjeras que realizan esta implementación.

#### Cuadro 26

FOMIN – BID, Cooperaciones Técnicas con apoyo al desarrollo

Nombre	Unidad ejecutora	Monto aprobado en USD	Objetivo	Área prioritaria
Plataforma de Exportación Asistida.	PROMPERU	350,000	Contribuir a que las PYMES cuenten con una Plataforma de Exportación Asistida integrada a IntradeBID que facilite la identificación de oportunidades en los mercados internacionales, y contribuir a que PROMPERÚ mejore su modelo de negocio de atención a las PYMES.	Estado y gobernabilidad

<sup>57</sup> Ver el siguiente link: <http://www.iadb.org/es/proyectos/proyectos,1229.html>

Nombre	Unidad ejecutora	Monto aprobado en USD	Objetivo	Área prioritaria
Consolidación de la Red de Distribución Multiproveedor Chakipi.	William J. Clinton Foundation	500,000	Escalar una red de distribución inclusiva multiproveedor de última milla, la que permite generar oportunidades de negocio para mujeres de bajos recursos mediante la distribución de productos que contribuyen al mejoramiento de la calidad de vida de poblaciones de comunidades rurales y peri-urbanas de los departamentos de Cusco, Puno, Apurímac, Lima, Ica y Arequipa de Perú.	Inclusión social
Cuidado Pre-Natal en una mochila - Un modelo de negocio social de salud	Fundación Enlace Hispanoamericano de Salud	274,750	Contar con un negocio social financieramente sostenible, basado en un acuerdo de asociación pública-privada para proporcionar servicios de atención prenatal adecuada a las mujeres embarazadas en las zonas rurales de Perú	Inclusión social
Ecosistema de Pagos con Dinero Electrónico	Centro de Estudios Financieros - CEFI	1,000,000	Mejorar las condiciones de vida de la población tradicionalmente desatendida y subatendida por servicios financieros rurales, mediante la disminución del costo y mejoramiento de la variedad y calidad de los servicios financieros a los que accederán.	Economía competitiva, empleo y desarrollo regional
Construyendo el fortalecimiento del ecosistema emprendedor e innovación en Perú	Alta- El Dorado Emprendimiento	1,250,000	Poner en marcha una innovación y el ecosistema empresarial propicio para invertir en Perú, ayudando a crear empresas innovadoras que sean competitivas a nivel mundial.	Recursos naturales y medio ambiente



Nombre	Unidad ejecutora	Monto aprobado en USD	Objetivo	Área prioritaria
Nuevas Oportunidades de Empleo para Jóvenes en Perú	Centro de Servicios para la Capacitación Laboral y el Desarrollo	1,523,684	Incrementar la calidad y pertinencia de los programas de formación y servicios de empleabilidad para los jóvenes pobres y vulnerables en Perú, con foco en las provincias de Callao y Lima.	Inclusión social
Mejora de la productividad del cacao mediante el crédito a pequeños cacaoteros	Cooperativa Agraria Cacaotera (ACOPAGRO)	250,000	Fortalecer la cadena de valor del cacao en la región San Martín, mediante el mejoramiento de la productividad de los pequeños productores cacaoteros. El impacto esperado del proyecto es contribuir al incremento de los ingresos agrícolas de 700 pequeños productores de cacao articulados a ACOPAGRO.	Recursos naturales y medio ambiente

Fuente: BID  
Elaboración: APCI

Como se muestra en el **Cuadro 27**, el BID apoya mediante su modalidad de cooperación técnica a instituciones públicas y privadas peruanas, en diferentes temáticas, resaltando entre otros, la inclusión social de los niños y jóvenes en los barrios marginales del Rímac, que bajo la coordinación de la Asociación de Orquestas Infantiles y Juveniles del Perú, continúa su labor en el Distrito del Rímac. También trabaja en las iniciativas de modelos de ciudades sostenibles en el Cusco, en alianza con la Cooperación Suiza-SECO, entre otros. En la línea de Género e Inclusión apoya el proyecto Empoderamiento de Mujeres Micro emprendedoras de Comunidades Pobres de Perú, cuya ejecución está a cargo de la Fundación Clinton. Igualmente, apoya a programas sociales para que estos sean más efectivos: Apoyo al mejoramiento del acceso a los servicios de registros civiles e identificación para la población vulnerable de la región Cajamarca.

**Cuadro 27**

BID: Cooperación técnica con diferentes entidades

Nombre	Unidad ejecutora	Monto en USD	Objetivo	Área prioritaria
Implementación de la Iniciativa Ciudades Emergentes y Sostenibles (ICES) -Cusco	ICES-Cusco	600,000	Apoyar la implementación de la metodología de la Iniciativa Ciudades Emergentes y Sostenibles (ICES) en Cusco, bajo el programa de ciudades adicionales de ICES, en coordinación con la Cooperación Suiza en el Perú (SECO).	Inclusión social y acceso a servicios básicos
Inclusión social de los niños y jóvenes en los barrios marginales del Rímac	Asociación Orquestas Infantiles y Juveniles del Perú	320,000	Proporcionar formación musical popular y tradicional para niños y jóvenes en el distrito del Rímac, en Lima, Perú.	Inclusión social y acceso a servicios básicos
Implementación de HIDROBID a Nivel Nacional	HIDROBID	300,000	Implementar las capacidades de la ANA para la gestión de sus cuencas hidrográficas mediante la mejora de la gestión de datos y modelado de los recursos hídricos de las cuencas hidrográficas en el Perú con los datos climatológicos y de flujo limitados y diferentes entornos geográficos.	Recursos naturales y medio ambiente
Construyendo el Ecosistema Emprendedor y de Innovación en Perú	Alta - El Dorado Emprendimiento	1,250,000	El proyecto aumentará la actividad de la iniciativa empresarial, la capacidad de innovación y la capacidad de inversión, a través de actividades que tienen como objetivo educar e invitar a empresarios, instituciones de investigación y a los inversores, actores clave en un ecosistema de innovación, a trabajar juntos y construir una industria incipiente en Perú.	Recursos naturales y medio ambiente



Nombre	Unidad ejecutora	Monto en USD	Objetivo	Área prioritaria
Empoderamiento de Mujeres Micro emprendedoras de Comunidades Pobres de Perú	Clinton Foundation	500,000	El proyecto busca escalar un modelo multiproveedor de distribución de última milla que permite a comunidades rurales de Perú, acceder a productos y servicios distribuidos puerta a puerta por mujeres de la comunidad, mejorando su calidad de vida. El proyecto crea empleos para mujeres de zonas rurales.	Inclusión social y acceso a servicios básicos
Asistencia Técnica para la Preparación del Programa y Proyectos del Programa de Inversión Forestal-FIP Perú del Fondo Estratégico sobre el clima.	BID- MINAM	1'100,000	Realizar los estudios conducentes a la factibilidad, debidamente validada en el marco del Sistema Nacional de Inversión Pública (SNIP), de tres de los cuatro proyectos que forman parte de este Programa FIP con participación de los actores vinculados al sector forestal.	Recursos naturales y medio ambiente
Apoyo a la Implementación de APP y Redes de Servicios de Salud	BID	350,000	Fortalecer la capacidad institucional del Gobierno del Perú, en especial del MINSA, con la participación de PROINVERSIÓN y de los Gobiernos regionales para planificar y ejecutar proyectos de inversión bajo el esquema de APP, para la implementación de las redes integradas de atención primaria de salud en el marco de la reforma del sector.	Economía competitiva, empleo y desarrollo regional
Apoyo al mejoramiento del acceso a los servicios de registros civiles e identificación para la población vulnerable de la región Cajamarca	RENIEC	622,000	Apoyar la ampliación de la cobertura de los servicios que presta el RENIEC en la región Cajamarca, una de las zonas más pobres del Perú, mediante la expansión de los procesos de registro y verificación de la identidad, a fin de fortalecer las sinergias con los servicios y programas sociales, posibilitando un incremento de la inclusión social.	Inclusión social y acceso a servicios básicos

Nombre	Unidad ejecutora	Monto en USD	Objetivo	Área prioritaria
Apoyo a Preparación del Proyecto Desarrollo de la Sanidad Agraria e Inocuidad Agroalimentaria - II Etapa	MINAGRI-SENASA	500,000	Preparación de estudios técnicos e institucionales para el diseño y aprobación del Proyecto de “Desarrollo de la Sanidad Agraria e Inocuidad Alimentaria II” a ser incluido en la programación del Banco con el Gobierno de la República del Perú para el año 2016. Fortalecimiento institucional del organismo ejecutor (MINAGRI) a través de la unidad ejecutora del programa (SENASA).	Economía competitiva, empleo y desarrollo regional

Fuente: BID  
Elaboración: APCI

### c) Resultados de proyectos

El **Cuadro 28** muestra, a manera de ejemplo, información sobre los resultados del Proyecto FOMIN: Fortalecimiento de MYPES rurales con participación femenina en cadenas de valor<sup>58</sup>.

El objetivo del proyecto es mejorar la competitividad de los pequeños productores y empresas en la cadena de valor, con equidad de género. La ejecución estuvo a cargo de la Cooperativa de Ahorro y Crédito Fortalecer.

**Cuadro 28**

Monto aprobado y desembolsado para el proyecto: Fortalecimiento de MYPES rurales con participación femenina en cadenas de valor

Unidad ejecutora	Inicio/ fin	Localización	Monto aprobado (USD)	Monto desembolsado (USD)	Área prioritaria PNCTI
Cooperativa de Ahorro y Crédito Fortalecer	Marzo 2014-enero 2015	Zonas rurales del Perú	575,000	575,000	Economía competitiva, empleo y desarrollo regional

Fuente: BID  
Elaboración: APCI

<sup>58</sup> Tomado de la página web del BID <http://idbdocs.iadb.org/wsdocs/getDocument.aspx?DOCNUM=40247595>

- Se cumplieron cuatro hitos del proyecto ligados a las actividades del Componente 1, que consiste en la adaptación de productos financieros e identificación de ámbitos de actividad con potencial.
- A diciembre del 2015 se contaba con dos de los 11 productos crediticios terminados (miel de abeja y cuyes), en junio del 2016 se culminaría con los demás productos crediticios.
- Paralelamente se están identificando cuellos de botella en las cadenas de valor con el fin de brindar asistencia técnica especializada. De esta manera, los entes ejecutores podrán atender de manera más efectiva las operaciones de crédito a las cadenas de valor.

Los principales logros alcanzados a diciembre 2015 se resumen en:

- i) Se seleccionaron once iniciativas para participar en el proyecto, con un total de 1500 productores de distintas partes del país (zona rural).
- ii) Se diseñaron y elaboraron dos productos crediticios referentes a las cadenas de valor de miel de abeja y cuyes.
- iii) Se capacitó a nueve IMFs (total 21 personas) en promover la adopción de buenas prácticas de género aplicables a las cadenas de valor rural y a sus servicios en general.
- iv) Se capacitó a doce personas de las nueve IMFs seleccionadas en la metodología para el diseño de un producto crediticio de cadenas de valor rural.

#### d) Apoyo del BID a la Cooperación Sur-Sur

Como se aprecia en el **Cuadro 29**, bajo el Programa CT INTRA, el BID viene apoyando al Perú para que profesionales y funcionarios de instituciones públicas conozcan experiencias exitosas desarrolladas en otros países de la región, las que podrían ser aplicadas al Perú luego de su adaptación.

El año 2015 ha sido muy activo en el uso de esta modalidad. Se aprecia que se han realizado visitas de trabajo en temas de transporte por carretera, inversión pública, gestión del agua, innovación, caminos rurales, servicios educativos para zonas rurales, desarrollo rural y vivienda sustentable.

#### Cuadro 29

Apoyo del BID a la Cooperación Sur - Sur

##### PE - T1348: Mantenimiento por Niveles de Servicio en Vías Nacionales

La CT INTRA financió la visita de funcionarios de Provias Nacional a Uruguay para que conozcan la experiencia de dicho Gobierno en el diseño e implementación de sus contratos, el esquema institucional implementado, las regulaciones y normas desarrolladas, los esquemas de financiamiento, entre los principales temas. Asimismo, los funcionarios visitaron vías nacionales para conocer los resultados de la aplicación de estos contratos.



**PE-T1347: Intercambio de Experiencias sobre Inversión Pública en Chile y Colombia**

Un grupo de funcionarios del Ministerio de Economía y Finanzas continuará mejorando el Sistema Nacional de Inversión Pública peruano, a partir del intercambio de experiencias sobre los sistemas de inversión pública con Chile y Colombia. La visita permitió recoger los factores de éxito así como las lecciones aprendidas de dichas experiencias para mejorar la programación estratégica de la inversión pública, gestión territorial y evaluación, durante y posterior a la inversión pública.

**PE - T1337: Ecosistemas de innovación y emprendimiento**

Los funcionarios de instituciones públicas relacionadas al diseño y ejecución de políticas para el fortalecimiento de ecosistemas de innovación y emprendimiento del Perú (PRODUCE - CNC), han conocido las experiencias de implementación de iniciativas en Brasil y Uruguay, para recoger los factores de éxito así como las lecciones aprendidas de dichas experiencias para la mejora de la innovación y el emprendimiento en Perú.

**PE - T1336: Plan Selva: Provisión de servicios educativos en zonas Amazónicas**

Visita de intercambio del equipo a cargo del diseño e implementación del 'Plan Selva' del Perú al Estado de Amazonas, Brasil, para aprender de las experiencias de este Estado en mejorar los aprendizajes en contextos de provisión de servicios educativos en zonas amazónicas distantes, de difícil acceso, y con altos porcentajes de población indígena.

**PE - T1323: Mantenimiento por Niveles de Servicio en Caminos Rurales**

Funcionarios del MTC - Provias Descentralizado, conocieron la experiencia implementada por Paraguay respecto a los contratos de mantenimiento por niveles de servicio en caminos rurales.

**PE - T1322: Intercambio de Experiencias en Desarrollo Rural entre Perú y Argentina**

Se realizó el intercambio de conocimiento entre Perú y Argentina en gestión de proyectos para el desarrollo rural financiado con cooperación internacional.

**PE - T1321: Experiencias en Mecanismos Financieros para la Gestión del Agua**

La cooperación técnica apoyará el intercambio de experiencias entre Perú y Ecuador en la administración de mecanismos financieros para la conservación del agua, lo que será de gran utilidad para el desarrollo de este tipo de iniciativas en Perú. Funcionarios de SUNASS y de EPS se reunieron para conocer la experiencia del Fondo de Agua de Ecuador.

**PE - T1319: Intercambio de Conocimiento en Vivienda Sustentable entre Perú y México**

La Cooperación técnica apoyará el intercambio de conocimiento entre Perú y México en el desarrollo de esquemas de incentivos a la vivienda social sustentable.

Participaron Funcionarios del MEF, Fondo Mi Vivienda y del MVCS para conocer la experiencia mexicana de ECOASA, e Hipoteca Verde de INFONAVIT.

### 3.3.2. Banco de Desarrollo de América Latina (CAF)

#### a) Aspectos generales



El objetivo principal de la CAF es el desarrollo sostenible y la integración regional, mediante la movilización de sus recursos para la prestación de servicios financieros múltiples de alto valor agregado, a los clientes de los sectores públicos y privados de los países accionistas en las líneas estratégicas de: infraestructura económica, desarrollo social y ambiental, sistemas financieros y mercados de capitales, competitividad, sector productivo y MIPyME, estabilidad macroeconómica y reformas estructurales.

En el marco de los convenios suscritos entre el Gobierno peruano y el Banco de Desarrollo de América Latina<sup>59</sup>, la cooperación técnica es una de las múltiples áreas de acción de la CAF y consiste en operaciones especializadas que complementan la capacidad técnica de los países accionistas, con el fin de impulsar programas innovadores que contribuyan al desarrollo sostenible y la integración nacional. Está dirigida a empresas, organismos internacionales u organizaciones pertenecientes a los sectores públicos o privados de los países accionistas.

#### b) Cooperación técnica

El **Cuadro 30** detalla los montos desembolsados para la cooperación técnica por la CAF durante el año 2015.

**Cuadro 30**

Montos de cooperación técnica brindada por la CAF - 2015

Años	Monto aprobado en USD	Número de operaciones aprobadas
2011	3,334,707	27
2012	4,198,139	26
2013	1,778,072	19
2014	1,441,373	21
2015	2,174,000	22
<b>Ejecutado 2015</b>	Monto	Operaciones
	410,565	6

Fuente: CAF  
Elaboración: APCI

<sup>59</sup> El Banco de Desarrollo de América Latina (CAF) se crea en el año 1966 tras la firma de la Declaración de Bogotá y en febrero de 1968 se suscribe en la misma ciudad el Convenio Constitutivo, concibiendo a la entidad como un banco múltiple y agencia de promoción del desarrollo y de la integración andina. El 8 de junio de 1970 la CAF inició formalmente sus operaciones, estableciendo su sede en Caracas, Venezuela.

El total del monto aprobado por la CAF durante el 2015 alcanza los USD 2,174,000, mientras que el total ejecutado asciende a USD 410,565. Esto se explica principalmente porque los montos de la CAF aprobados para ese año no necesariamente se ejecutan en dicho año. Otra razón de ello es que las unidades ejecutoras son asociaciones privadas, universidades y federaciones que no necesariamente reportan a la APCI.

En lo que respecta al monto aprobado para el año 2015, se evidencia un incremento de 50.8 % respecto al año 2014.

**c) Alineamiento de la cooperación de la CAF a la Política Nacional de Cooperación Técnica Internacional (PNCTI) y a los Objetivos de Desarrollo del Milenio (ODM)**

A continuación se muestra el grado de alineamiento de las áreas de concentración de los principales proyectos de la cooperación de la CAF con las áreas prioritarias de la PNCTI de la APCI. Como se puede apreciar, hay un alto grado de alineamiento entre los temas que son atendidos por los proyectos de la cooperación de la CAF con la PNCTI.

Los proyectos de la CAF cubren la totalidad de las cuatro áreas prioritarias de la Política Nacional de Cooperación Técnica Internacional:

- i) Inclusión social y acceso a servicios básicos.
- ii) Estado y gobernabilidad.
- iii) Economía competitiva, empleo y desarrollo regional.
- iv) Recursos naturales y medio ambiente.

Los proyectos aprobados por la CAF para el 2015 ascienden a 22, por un total de USD 2,174,000, los mismos que se mencionan en el **Cuadro 31**.



**Cuadro 31**  
Proyectos aprobados por la CAF y su Alineamiento a la PNCTI y ODM

Nombre	Unidad ejecutora	Inicio	Ámbito	Monto en USD	Alineamiento a la PNCTI	ODM
Pasantía en una empresa de Agua y Saneamiento de la Región.	Ministerio - MVCS	2015	Lima	4,000	Inclusión social	Erradicar la pobreza extrema
Consultoría de Fortalecimiento Patrimonial para las Cajas Municipales de Ahorro y Crédito.	Federación Peruana de Cajas Municipales de Ahorro y Crédito - FEPMAC	2015	Lima	15,000	Economía competitiva	Fomentar una Alianza Mundial para el Desarrollo
Programa de Gobernabilidad, Gerencia Política y Gestión Pública.	PUCP	2015	Lima	50,000	Estado y gobernabilidad	Erradicar la pobreza extrema
Estructuración de un Sistema Público de Bicicletas Interdistrital en la Ciudad de Lima.	Municipalidades de San Isidro, Miraflores y San Borja	2015	Lima	230,000	Inclusión social	Fomentar una Alianza Mundial para el Desarrollo
Programa de Gobernabilidad, Gerencia Política y Gestión Pública.	PUCP	2015	Lima	50,000	Estado y gobernabilidad	Erradicar la pobreza extrema
I Encuentro Interamericano de Jóvenes Legisladores.	Congreso de la República	2015	Lima	25,080	Estado y gobernabilidad	Fomentar una Alianza Mundial para el Desarrollo
Seminario Internacional "Las mejores prácticas e innovaciones de los SNIPs del Mundo y el crecimiento económico".	MEF	2015	Lima	12,000	Estado y gobernabilidad	Erradicar la pobreza extrema
Cumbre Empresarial de la Alianza del Pacífico: Liderando el Crecimiento	Empresa El Comercio	2015	Lima	90,000	Economía competitiva	Fomentar una Alianza Mundial para el Desarrollo
Elecciones 2016: Centrando el debate electoral.	Consorcio de Investigación Económica y Social. CIES	2015	Lima	15,000	Estado y gobernabilidad	Fomentar una Alianza Mundial para el Desarrollo
Perú: ¿Cómo hacerlo más seguro".	Ciudad Nuestra	2015	Lima	20,000	Estado y gobernabilidad	Erradicar la pobreza extrema
Estructura de proyectos del Perú - EPP, Estudio de Mercados.	CAF	2015	Lima	31,860	Estado y gobernabilidad	Erradicar la pobreza extrema

Nombre	Unidad ejecutora	Inicio	Ámbito	Monto en USD	Alineamiento a la PNCTI	ODM
IV Congreso del Día de la Energía.	L&Q LAUB & QUIJANDRIA Consultores y Abogados SCRL	2015	Lima	15,000	Inclusión social	Fomentar una Alianza Mundial para el Desarrollo
Elaboración de Nota Política sobre Movilidad Urbana e Infraestructura.	Instituto de Estudios Peruanos-IEP	2015	Lima	15,000	Inclusión social	Erradicar la pobreza extrema
Moldeando el Futuro.	ADHS. Asociación Dignidad Humana y Solidaridad	2015	Lima	40,000	Inclusión social	Erradicar la pobreza extrema
Metodologías y Evaluación de los proyectos de inversión pública para el fortalecimiento del Sistema Nacional de Inversión Pública peruano.	MEF	2015	Lima	120,000	Estado y gobernabilidad	Erradicar la pobreza extrema
Recomendaciones sobre conflictos sociales en entornos de inversión en el Perú y sus regiones en base a una década de trabajo de campo sistematizado.	CAF	2015	Lima	33,700	Estado y gobernabilidad	Erradicar la pobreza extrema
Programa CAF de Intervención Territorial en el Perú – Eje 1.	CAF	2015	Lima	160,000	Estado y gobernabilidad	Erradicar la pobreza extrema
Programa de Liderazgo para la transformación.	Universidad San Martín de Porres	2015	Lima	200,000	Estado y gobernabilidad	Erradicar la pobreza extrema
Somos un gol para la vida-Fase II.	Constructora ODEBRECHT	2015	Lima	180,110	Inclusión social	Erradicar la pobreza extrema
Complemento rutas: Fortalecimiento del Mercado Artesanal en la Comunidad Chumbe, Perú.	CODESPA	2015	Cusco	10,000	Economía competitiva	Fomentar una Alianza Mundial para el Desarrollo
Innovación Social con conectividad y salud: telefonía celular 3G y atención materno-infantil en Comunidades del Amazonas.	EHAS Fundación Enlace Hispano Americano de Salud	2015	Amazonas	817,250	Inclusión social	Erradicar la pobreza extrema

Fuente: CAF  
Elaboración: APCI

**c) Principales resultados****Proyecto “Innovación social con conectividad y salud: telefonía celular 3G y atención materno infantil en Comunidades del Amazonas”.**

**Ejecutor:** Fundación EHAS Fundación Enlace Hispano Americano de Salud.

**Duración:** 2 años

**Objetivo:** Desarrollar un piloto en la cuenca del río Napo sobre la sostenibilidad de un modelo de acceso a telecomunicaciones para poblaciones indígenas vulnerables en zonas aisladas de la Amazonía, basadas en tecnología innovadora de bajo costo.

**Descripción:** Consiste en llevar telefonía 3G e internet a 15 comunidades aisladas del Napo y se aprovecha el despliegue de nuevos servicios de telecomunicaciones, para mejorar los sistemas locales de atención primaria en salud vía celular, con el fin de reducir la morbi-mortalidad materno-infantil.

**Resultados:**

- 15 comunidades de la cuenca del río Napo cuentan con acceso a telefonía e internet 3G.
- Se reduce la mortalidad-infantil y disminuyen las emergencias médicas en general y las emergencias obstétricas en particular.
- Se han validado nuevas tecnologías (femtoceldas con backhaul wild<sup>60</sup>) y nuevo modelo de negocio para accesos a telecomunicaciones, por parte de poblaciones de alta vulnerabilidad, residentes en zonas rurales aisladas.
- Estudios de mercado de las comunidades aisladas del Perú que potencialmente puedan beneficiarse de los resultados del proyecto, los cuales son replicados en por lo menos una zona rural aislada y vulnerable del Perú por algún Operador de Infraestructura Móvil Rural (OIMR).

**Proyecto “Estructuración de un Sistema Público de Bicicletas Interdistrital de Lima”.**

**Ejecutor:** Municipalidades de San Isidro, Miraflores y San Borja.

**Duración:** 2 años

**Objetivo:** Analizar la demanda, los costos de inversión, operación y mantenimiento y calcular el número óptimo de bicicletas públicas y estaciones, así como su localización, lo que permita a dichos distritos implementar, sea mediante inversión pública o licitación pública, un sistema público de préstamo de bicicletas que atienda a los tres distritos de

<sup>60</sup> Las femtoceldas y el backhaul wild son tecnologías para la transmisión de información (voz, datos, etc.), que suponen un coste bastante menor a otras alternativas (ejemplo: Internet satelital) y que, en el caso del proyecto, facilita que en zonas muy remotas y distantes se puedan transmitir datos a través de 3G o de Wifi.

manera integrada y coordinada, ayudando a incrementar de forma segura, el uso de la bicicleta para traslados urbanos con fines de trabajo, estudios o traslados ocasionales.

La congestión vehicular y sus consecuencias sobre la salud y la productividad, han obligado a pensar en alternativas para la movilización de las personas, especialmente aquellas que resulten ser más sostenibles, eficientes y que beneficien al conjunto de la sociedad. Es por ello que la bicicleta se constituye en un medio de movilización ideal para traslados urbanos de corta distancia.

**Resultados:**

- Los tres distritos cuentan con un estudio y un modelo de costos e inversión, que les permite negociar y tomar decisiones técnicas y económicas, tanto si deciden licitar el estudio, como si deciden admitir a trámite iniciativas privadas (como en el caso de Miraflores).
- Además, el estudio puede ser compartido con otras municipalidades peruanas para que les sirva como herramienta de planificación para otros sistemas de préstamos de bicicletas.
- La población beneficiaria es de aproximadamente 1.1 millones de habitantes.

**Proyecto “Programa de Gobernabilidad, Gerencia Política y Gestión Pública”.**

**Ejecutor:** Pontificia Universidad Católica del Perú

**Duración:** 1 año

**Objetivo:** Capacitar a autoridades de Gobiernos locales, equipos técnicos y personas de la sociedad civil cuya función se oriente a la gestión de desarrollo y descentralización en Argentina, Bolivia, Brasil, Colombia, Ecuador, Panamá, Paraguay, Perú y Venezuela. Se busca brindarles herramientas para ejercer funciones con enfoque de desarrollo con sostenibilidad, visión estratégica y eficacia pública, fortaleciendo así el desarrollo municipal.


**Resultados:**

- Formación de 100 participantes en seis meses.
- La capacitación se realizará en un mínimo de dos sedes, entre las que están Lima, Cajamarca, Trujillo, Cusco, Arequipa, Huancayo y Tarapoto.
- El contenido de la capacitación será 30 % en gestión técnica operativa.
- Estados más eficientes en su gestión de desarrollo, que ofrecen mejores servicios de educación, vivienda, salud y empleo.









## Capítulo 4.

Cooperación Sur-Sur y  
Cooperación Triangular



## Cooperación Sur-Sur (CSS) y Cooperación Triangular (CT)

La Cooperación Sur-Sur (CSS) es una modalidad de cooperación que posibilita el intercambio de conocimientos y el desarrollo de capacidades entre países en desarrollo, en donde prima el intercambio de conocimientos por encima del financiero, sobre la base de intereses comunes y bajo los principios de horizontalidad, solidaridad, intereses y beneficio mutuo.

Por su parte, la Cooperación Triangular (CT) es una modalidad que se está posicionando en la región y consiste en el concurso de un tercer país u organismo internacional que provee de recursos financieros o técnicos para la ejecución de actividades o proyectos.

Tanto la CSS como CT son herramientas importantes y necesarias para generar el desarrollo de los países, en función del intercambio y fortalecimiento mutuos de sus capacidades. El Perú en calidad de país dual, en su rol de oferente y receptor en la región, en los últimos años viene posicionándose con experiencias exitosas producto de los proyectos de CSS.

Para un país en situación de PRMA como el Perú, la CSS viene adquiriendo especial relevancia como herramienta de su política exterior, asociada a la proyección de su *soft power* o prestigio internacional, la aspiración de acceder a la OCDE y el incremento de su posicionamiento económico externo con mano de obra, productos y tecnologías nacionales.

### 4.1. América Latina: Perú como país receptor de la cooperación

#### 4.1.1. Argentina



A través del Fondo Argentino (FOAR)<sup>61</sup>, Argentina canaliza su ayuda de Cooperación Horizontal brindando asistencia técnica de expertos a instituciones peruanas y ofrece entrenamiento de corto plazo a profesionales peruanos en instituciones argentinas.

En el transcurso del año 2015 se llevó a cabo la V Reunión de la Comisión Mixta de Cooperación Técnica, Científica y Tecnológica Perú - Argentina, celebrada el 27 de noviembre en Lima. En este marco se aprobaron 10 proyectos de cooperación Perú - Argentina, tal como se muestra en el **Cuadro 1**.

<sup>61</sup> La cooperación del Perú y la Argentina se enmarca dentro del "Convenio Básico de Cooperación Científica y Tecnológica entre el Gobierno de la República del Perú y el Gobierno de la República de Argentina", suscrito en la Ciudad de Lima, el 21 de mayo de 1974. En 1992 se estableció el Fondo Argentino de Cooperación Sur-Sur y Triangular - FOAR, el mismo que depende de la Dirección General de Cooperación Internacional - DGCNI del Ministerio de Relaciones Exteriores y Culto de la República de Argentina.

Como se puede observar, la cartera de proyectos Perú-Argentina vigente tiene en desarrollo las temáticas de: salud, desarrollo social, trabajo, fortalecimiento de capacidades, agricultura y medio ambiente, ejes temáticos prioritarios para el Perú.

Cabe precisar que hasta la fecha se han desarrollado cinco reuniones de Comisiones Mixtas de Cooperación Técnica, Científica y Tecnológica entre Perú y Argentina.

**Cuadro 1**

Proyectos y unidades ejecutoras en Perú y Argentina durante el 2015

Nº	Nombre del proyecto	Unidad ejecutora peruana	Unidad ejecutora argentina
1	Desarrollo e Implementación del Instituto Nacional de Donación y Trasplante de Órganos, Tejidos y Células (OTyC)	Ministerio de Salud del Perú (MINSA)	Ministerio de Salud
2	Implementación de una Base de Datos de Perfiles Genéticos (ADN)	Ministerio Público -Fiscalía de la Nación	Ministerio de Ciencia, Tecnología e Innovación Productiva (MINCYT)
3	Atención a niñas, niños y adolescentes víctimas de trata en las unidades de investigación tutelar	Ministerio de la Mujer y Poblaciones Vulnerables - MIMP	Ministerio de Desarrollo Social
4	Prevención y Erradicación del Trabajo Infantil	Ministerio de Trabajo y Promoción del Empleo - Dirección Gral. De Derechos Fundamentales y Seguridad y Salud en el Trabajo	Ministerio de Trabajo - Dirección de Políticas de Erradicación del Trabajo Infantil y Protección de Trabajo Adolescente
5	Implementación de un Sistema de Gestión de Inocuidad de Alimentos de Procesamiento Primario	Comisión de Promoción del Perú para la Exportación y el Turismo (PROMPERU)	Ministerio de Agricultura, Ganadería y Pesca (MINAGRI)
6	Fortalecimiento de competencias de Instructores de Máquinas y Herramientas de SENATI en Lima y la Macro región Sur del Perú	Servicio Nacional de Adiestramiento en Trabajo Industrial (SENATI)	Instituto Nacional de Tecnología Industrial (INTI)
7	Agricultura de Conservación en Zonas de Bajo Riego	Instituto Nacional de Innovación Agraria (INIA)	Ministerio de Agricultura, Ganadería y Pesca (MINAGRI)
8	Manejo de Recursos Naturales de la Reserva Paisajística Nor Yauyos Cochabambas	Servicio Nacional de Áreas Naturales Protegidas por el Estado (SERNANP)	A definir por parte de Argentina
9	Desarrollo de Variedades de plantas nativas con Potencial Ornamental	Universidad Nacional Agraria La Molina - Programa de Investigación en Plantas Ornamentales	Instituto de Floricultura - Instituto Nacional de Tecnología Agropecuaria (INTA)

N°	Nombre del proyecto	Unidad ejecutora peruana	Unidad ejecutora argentina
10	Fortalecimiento de las Capacidades en Gestión de Proyectos de Cooperación Internacional - Metodología PCM	Agencia Peruana de Cooperación Internacional (APCI)	Dirección General de Cooperación Internacional (DGCIN)

Fuente y elaboración: APCI

#### 4.1.2. Brasil



En el marco del convenio<sup>62</sup> entre la República del Perú y la República Federal de Brasil, la Agencia Peruana de Cooperación Internacional (APCI) coordina estrechamente con la Agencia Brasileña de Cooperación Internacional (ABC), que es el ente técnico del Ministerio de Asuntos Exteriores de Brasil, encargado de negociar, coordinar, ejecutar y supervisar los proyectos de cooperación técnica.

La cooperación técnica internacional forma parte de la política exterior del gobierno brasileño y tiene como objetivos la capacitación y el fortalecimiento institucional a otros países. El principio fundamental es la transferencia e intercambio de conocimientos de las tecnologías nacionales con potencial de adaptación, absorción y generación de impactos positivos en el desarrollo autónomo de otros países<sup>63</sup>.

El mecanismo de negociación en materia de cooperación es el Grupo de Trabajo de Cooperación Técnica (GTC), el cual está presidido y coordinado por la APCI y por la ABC. Cabe indicar que, a diferencia de los programas de cooperación con otros países sudamericanos, los que tienen una vigencia bienal en la formalidad, los programas establecidos con Brasil suelen tener una duración de hasta 5 años, debido a que el mismo Convenio Básico busca establecer proyectos que tengan una ejecución de 3 a 5 años.

El 15 de julio de 2015, en la ciudad de Lima, se llevó a cabo la VIII Reunión del Grupo de Trabajo de Cooperación Técnica Perú - Brasil<sup>64</sup>, ocasión en la que se aprobaron 6 nuevos proyectos y se ratificaron 7 proyectos que venían del Programa anterior (2013-2015). De esta forma, el Programa 2016-2017, está integrado por un total de 13 proyectos.

<sup>62</sup> Suscrito en Brasilia el 8 de octubre de 1975 y vigente a la fecha.

<sup>63</sup> IPEA (2010).

<sup>64</sup> Las 7 anteriores fueron en: Brasilia (1996 y 1998) y Lima (1997, 2000, 2006, 2011 y 2013).

Sus acciones se focalizan en las siguientes áreas/sectores: Desarrollo Social, Agricultura, Salud, Recursos Hídricos, Trabajo y Empleo, Acuicultura y Comunicaciones, con mayor énfasis en la zona de frontera.

No todos los proyectos suscritos han empezado a ejecutarse. Asimismo, se está culminando con la firma de los proyectos por parte de las instituciones involucradas, lo que está tomando aproximadamente un año, tanto en Brasil como en el Perú.

**Cuadro 2**

Proyectos y unidades ejecutoras en Perú y Brasil durante el 2015

N°	N° de proyectos	Unidad ejecutora peruana	Unidad ejecutora brasileña
1	Apoyo Técnico para Implementación de la Red de Bancos de Leche Humana del Perú.	Instituto Nacional Materno Perinatal (MINSA)	Fundación Oswaldo Cruz (FIOCRUZ)
2	Fortalecimiento de Capacidades para el Mejoramiento y Recuperación de Suelos Amazónicos.	Gobierno Regional Madre de Dios - Proyecto Especial Madre de Dios	Empresa Brasileña de Investigación Agropecuaria (EMBRAPA)
3	Fortalecimiento Institucional para la Gestión Integrada de los Recursos Hídricos, PERÚ - BRASIL.	Autoridad Nacional del Agua (ANA)	Agencia Nacional de Aguas (ANA)
4	Fortalecimiento Institucional del Ministerio de Trabajo y Promoción del Empleo en materia de trabajo forzoso e infantil con énfasis en protección del trabajo adolescente.	Ministerio de Trabajo y Promoción del Empleo (MTPE)	Ministerio del Trabajo y Empleo (MTE)
5	Fortalecimiento del Consejo Nacional de Trabajo y Promoción del Empleo para promover el Diálogo Social y Concertación Laboral con énfasis en el Sector Forestal que contribuya a la Reducción del Trabajo Infantil en la Región Ucayali.	Ministerio de Trabajo y Promoción del Empleo (MTPE)	Ministerio del Trabajo y Empleo (MTE)

N°	N° de proyectos	Unidad ejecutora peruana	Unidad ejecutora brasileña
6	Capacitación en Técnicas Orientadas a Conservación y Uso Sostenible de los Recursos Forestales de las Cuencas del Yavarí y del Purús.	Ministerio de Agricultura y Riego - Proyecto Especial de Desarrollo Integral de la Cuenca del Río Putumayo (PEDICP) y Proyecto Especial Pichis Palcazú (PEPP)	Empresa Brasileña de Investigación Agropecuaria (EMBRAPA)
7	Fortalecimiento de capacidades locales para el desarrollo de sistemas agroforestales (SAF) en comunidades fronterizas amazónicas.	Proyecto Especial de Desarrollo Integral de la Cuenca del Río Putumayo (PEDICP)	Empresa Brasileña de Investigación Agropecuaria (EMBRAPA)
8	Apoyo técnico para implementación de la televisión digital en Perú.	Instituto Nacional de Investigación y Capacitación de Telecomunicaciones de la Universidad Nacional de Ingeniería - INICTEL - UNI y Ministerio de Transportes y Comunicaciones - MTC	Ministerio de las Comunicaciones - Secretaria de Telecomunicaciones
9	Apoyo al Ministerio de Desarrollo e Inclusión Social en la articulación y coordinación de las políticas y programas de desarrollo e inclusión social.	Ministerio de Desarrollo e Inclusión Social (MIDIS)	Ministerio de Desarrollo Social y Combate al Hambre (MDS)
10	Fortalecimiento de la Gestión de Monitoreo y Evaluación de los Programas Sociales del Ministerio de la Mujer.	Ministerio de la Mujer y Poblaciones Vulnerables (MIMP)	Ministerio de Desarrollo Social y Combate al Hambre (MDS)
11	Fortalecimiento institucional del Ministerio de Trabajo y Promoción del Empleo con énfasis en Inspección del Trabajo.	Ministerio de Trabajo y Promoción de Empleo del Perú (MTPE)	Ministerio de Trabajo y Empleo (MTE)
12	Fortalecimiento de las capacidades para mejorar la producción acuícola en Madre de Dios.	Gobierno Regional Madre de Dios	Empresa Brasileña de Investigación Agropecuaria (EMBRAPA)
13	Fortalecimiento Institucional de la Dirección General de Medicamentos, Insumos y Drogas - DIGEMID del Perú en tema de Vigilancia Sanitaria.	Ministerio de Salud - Dirección General de Medicamentos, Insumos y Drogas (DIGEMID)	Agencia Nacional de Vigilancia Sanitaria (ANVISA)

Fuente y elaboración: APCI



### 4.1.3. Colombia



La cooperación con Colombia<sup>65</sup> se realiza a través de dos mecanismos: la Comisión Mixta de Cooperación Técnica y Científica y el Comité Técnico Binacional de Cooperación. La APCI coordina y acuerda los proyectos de cooperación técnica con la Agencia Presidencial de Cooperación Internacional de Colombia (APC).

En el año 2015 se realizó la VIII Reunión de la Comisión Mixta de Cooperación Técnica y Científica entre Perú y Colombia en Lima, en la cual se aprobaron ocho nuevos proyectos que actualmente se encuentran en plena ejecución y se enmarcan en el Programa 2016-2017, que se enfoca en los siguientes temas: Promoción y protección social, Desarrollo y población, Desarrollo Productivo y Modernización del Estado (ver **Cuadro 3**).

Los proyectos que se desarrollan en el marco de los programas de cooperación técnica, constituyen actividades de intercambio que se financian bajo el esquema de costos compartidos entre ambos países.

**Cuadro 3**

Proyectos y unidades ejecutoras en Perú y Colombia durante el 2015

N°	Proyectos	Unidad ejecutora peruana	Unidad ejecutora colombiana
1	Ruta Binacional Perú - Colombia de Atención de Niñas, Niños y Adolescentes no Acompañados, en riesgo o presunto abandono	Ministerio de la Mujer y Poblaciones Vulnerables (MIMP)	Instituto Colombiano de Bienestar Familiar (ICBF)
2	Fortalecimiento de los Procesos que se adelantan con los Niños, Niñas y Adolescentes Trabajadores en la frontera (Amazonas y Putumayo).	Ministerio de Trabajo y Promoción del Empleo de Perú (MTPE)	Instituto Colombiano de Bienestar Familiar (ICBF)

<sup>65</sup> La Cooperación entre Perú y Colombia, se enmarca en el Convenio Básico de Cooperación Técnica y Científica entre el Gobierno de la República del Perú y la República de Colombia, suscrito en Lima, el 12 de diciembre de 1997 y vigente hasta la fecha.



N°	Proyectos	Unidad ejecutora peruana	Unidad ejecutora colombiana
3	Intercambio de Experiencias para el Desarrollo del Mapa de la Cooperación Internacional para el Desarrollo y de las Alianzas Público - Privadas.	Agencia Peruana de Cooperación Internacional (APCI)	Departamento Administrativo para la Prosperidad Social (DPS)
4	Fortalecimiento de Capacidades Institucionales para la Defensa y Protección del Derecho del Acceso a Servicios Públicos de Agua y Alcantarillado, Energía, Transporte y Seguridad Vial.	Defensoría del Pueblo del Perú	Defensoría del Pueblo de Colombia
5	Dirección de Sanidad Animal “Programa Nacional de Ovinos y Caprinos”.	Instituto Nacional de Innovación Agraria - INIA	Instituto Colombiano Agropecuario (ICA)
6	Intercambio de Aprendizajes como Estrategia al Fortalecimiento de Emprendimientos.	Secretaría Nacional de la Juventud (SENAJU)	Asociación de Jóvenes Emprendedores, Red Nacional de Jóvenes Rurales - Servicio Nacional de Aprendizaje (SENA)
7	Fortalecimiento de Capacidades para la Modernización de la Gestión Pública de la Municipalidad Provincial Mariscal Nieto - Moquegua.	Municipalidad Provincial Mariscal Nieto - Moquegua	Agencia de Cooperación e Inversión de Medellín (ACI)
8	Diseño de Data Center Unidad Nacional de Protección - UNP - Colombia.	Instituto Nacional de Investigación y Capacitación en Telecomunicaciones (INICTEL)	Unidad Nacional de Protección de Colombia (UNP)

Fuente y elaboración: APCI



#### 4.1.4. Cuba



En el marco de los convenios suscritos entre la República de Cuba y la República del Perú<sup>66</sup>, la coordinación de la cooperación técnica se da desde el Ministerio de Relaciones Exteriores de Cuba. El mecanismo de cooperación es a través de proyectos y becas.

En el 2015 culminó el proyecto: “Fortalecimiento Institucional del Ministerio de Salud y de las Redes Integradas de Atención Primaria de Salud”, entre el Ministerio de Salud del Perú (MINSa) y el Ministerio de Salud Pública de la República de Cuba (MINSAP), que tuvo como objetivo mejorar la cooperación en esta materia a través de la asistencia técnica que brinda el MINSAP al MINSa con el envío de 42 profesionales de la salud, para desempeñarse como expertos o voluntarios.

Asimismo, Cuba viene ofertando becas a 67 jóvenes beneficiarios en la modalidad de Beca 18 internacional, 2,200 becas a través del programa de estudios en medicina y 100 para estudios en ingeniería y deportes<sup>67</sup>.

#### 4.1.5. México



Amparados en un convenio de cooperación técnica<sup>68</sup> suscrito por México y nuestro país, se desarrollan proyectos de corto plazo que se implementan mediante las modalidades de envío de expertos o pasantías, cuyos costos son compartidos entre ambos países; existe también la posibilidad de trabajar con terceras fuentes u organismos internacionales.

En el año 2015, se realizó en Lima la XI Reunión de la Comisión Mixta Técnica y Científica entre la República del Perú y los Estados Unidos Mexicanos en la que se aprobó el actual Programa de Cooperación, el que se desarrolla en el **Cuadro 4**.

<sup>66</sup> La cooperación técnica con Cuba tiene como marco dos instrumentos internacionales denominados: Convenio Básico de Cooperación Técnica entre el Gobierno de la República de Perú y el Gobierno de la República de Cuba, suscrito en la ciudad de la Habana, el 15 de febrero de 1999 y ratificado por Decreto Supremo N° 027-99/RE del 02-06-1999; y el Convenio Complementario a dicho convenio, suscrito el 12 de enero de 2013, en la ciudad de La Habana.

<sup>67</sup> PRONABEC. Memoria Institucional 2012-2015.

<sup>68</sup> Las relaciones de cooperación entre México y Perú se enmarcan dentro del “Convenio Básico de Cooperación Técnica y Científica Perú - México”, suscrito por los gobiernos de ambos países en 1996.

**Cuadro 4**

Proyectos y unidades ejecutoras en Perú y México durante el 2015


N°	Nombre del proyecto	Unidad ejecutora peruana	Unidad ejecutora mexicana
1	Proyecto intercambio de experiencias en manejo forestal en selvas entre México y Perú.	Ministerio del Ambiente (MINAM)	Comisión Nacional Forestal (CONAFOR)
2	Las Cuentas Ambientales en el Perú - Segunda Fase.	Ministerio del Ambiente (MINAM)	Instituto Nacional de Estadística y Geografía (INEGI)
3	Manejo integrado de paisaje y conservación de Áreas Naturales Protegidas de México y Perú en un contexto de cambio climático.	Servicio Nacional de Áreas Naturales Protegidas por el Estado (SERNANP)	Comisión Nacional de Áreas Naturales Protegidas (CONANP) - SERMARNAT
4	Fortalecimiento de capacidades de economía de la conservación y actividades alternativas en Áreas Naturales Protegidas de México y Perú.	Servicio Nacional de Áreas Naturales Protegidas por el Estado (SERNANP)	Comisión Nacional de Áreas Naturales Protegidas (CONANP) - SERMARNAT
5	Fortalecimiento de capacidades de la SUNASS en operación y mantenimiento de plantas de tratamiento de agua potable.	Superintendencia Nacional de Servicio y Saneamiento (SUNASS)	Instituto Mexicano de Tecnología del Agua (IMTA)
6	Desarrollo del Modelo Matemático de Simulación de flujo Subterráneo del Acuífero Caplina	Autoridad Nacional del Agua - ANA	Comisión Nacional del Agua (CONAGUA)
7	Optimización del Funcionamiento de los Consejos de Recursos Hídricos de Cuenca y sus Secretarías Técnicas	Autoridad Nacional del Agua (ANA)	Comisión Nacional del Agua (CONAGUA)
8	Operatividad del sistema Nacional de Información de Recursos Hídricos	Autoridad Nacional del Agua (ANA)	Comisión Nacional del Agua (CONAGUA)
9	Operatividad del Sistema de Difusión de divulgación de resultados de programas, proyectos y actividades de la ANA.	Autoridad Nacional del Agua (ANA)	Comisión Nacional del Agua (CONAGUA)
10	Impulso a la competitividad de la Región Arequipa.	Gobierno Regional de Arequipa	Secretaría de Industria y Turismo del Instituto de Competitividad (Secretaría de Economía)

N°	Nombre del proyecto	Unidad ejecutora peruana	Unidad ejecutora mexicana
11	Intercambio de experiencias en innovación y herramientas para la promoción del diseño.	Instituto Tecnológico de la Producción (ITP)	Instituto de Diseño e Innovación Tecnológica - Universidad Iberoamericana Puebla
12	Intercambio de experiencias entre la Dirección General de Gestión de Usuarios (DGGU) y la Secretaría de Desarrollo Social SEDESOL.	Ministerio de Desarrollo e Inclusión Social (MIDIS)	Secretaría de Desarrollo Social (SEDESOL)
13	Intercambio de experiencias y sistematización de servicios de transferencia tecnológica para la organización comunitaria, la constitución de empresas forestales comunitarias y la implementación de procesos de innovación tecnológica para el manejo, aprovechamiento y transformación de recursos forestales.	Servicio Nacional Forestal y de Fauna (SERFOR)	Comisión Nacional Forestal (CONAFOR)
14	Fortalecimiento de las capacidades institucionales y estrategias para el Desarrollo Social.	Ministerio de Desarrollo e Inclusión Social (MIDIS)	Secretaría de Desarrollo Social (SEDESOL)
15	Cierre de Faenas Mineras.	Ministerio de Energía y Minas (MINEM)	Dirección General de Energía y Actividades Extractivas, Subsecretaría de Fomento y Normatividad Ambiental de la SEMARNAT

Fuente y elaboración: APCI

Los proyectos desarrollados, en gran medida, se orientan al medio ambiente y recursos hídricos, considerando que México tiene un gran avance en dichas temáticas. Es así que varias instituciones peruanas fortalecerán sus capacidades: el Ministerio del Ambiente (MINAM), la Superintendencia Nacional de Servicios de Saneamiento (SUNASS), la Autoridad Nacional del Agua (ANA), el Servicio Nacional de Áreas Naturales Protegidas por el Estado (SERNANP) y el Servicio Nacional Forestal y de Fauna (SERFOR), entre otras, por parte de instituciones homólogas en México.

## 4.2. América Latina: Perú como país oferente de cooperación técnica



El Perú, PRMA y país dual, no solo es receptor sino también provee asistencia técnica a países que la requieren en áreas donde ha desarrollado ventajas comparativas y competitivas, en las que cuenta con experiencias de desarrollo exitosas y niveles de excelencia.

A continuación se describe la cooperación que Perú brindó a otros países:

### 4.2.1. El Salvador



Enmarcado en el Convenio Básico de Cooperación Técnica entre Perú y El Salvador<sup>69</sup>, el programa vigente comprende las siguientes áreas temáticas: protección y defensa de los derechos de la mujer, corredores turísticos y tecnologías viales.

A fin de elaborar los documentos de proyectos entre Perú y El Salvador se realizó una misión preparatoria y de diagnóstico del 4 al 6 de noviembre del 2015, la cual estuvo conformada por un representante de la APCI y cinco expertos peruanos del Ministerio de Agricultura, Ministerio Público e INDECOPI, focalizados en los proyectos de la temática del cacao, feminicidio y defensoría del consumidor.

Al cierre de la referida misión se lograron obtener perfiles de los proyectos que comprenderían la carpeta Perú - El Salvador, cuyo detalle se muestra en el **Cuadro 5**.

<sup>69</sup> La cooperación del Perú con El Salvador tiene como base el “Convenio Básico de Cooperación Técnica y Científica Perú - El Salvador”, suscrito por los gobiernos de ambos países el 13 de junio de 1996, el mismo que estableció la Comisión Mixta de Cooperación como mecanismo en el que se define y evalúa el Programa de Cooperación Bilateral.

**Cuadro 5**

Proyectos y unidades ejecutoras en Perú y El Salvador durante el 2015

N°	Nombre del proyecto	Unidad ejecutora peruana	Unidad ejecutora salvadoreña
1	Fortalecimiento en la Producción, Valor Agregado y Comercialización del Cacao en El Salvador.	Ministerio de Agricultura y Riego / Sierra Exportadora / Instituto de Cultivos Tropicales (ICT)	Ministerio de Agricultura y Ganadería (CENTA)
2	Intercambio y aprendizaje de experiencias en procesos judiciales de feminicidio y sus estadísticas.	Ministerio Público (MP)	Instituto Salvadoreño para el Desarrollo de la Mujer (ISDEMU)
3	Fortalecimiento de las capacidades de la Defensoría del Consumidor en su trabajo de Educación y participación ciudadana.	Instituto Nacional de Defensa de la Competencia y de la Protección de la Propiedad Intelectual (INDECOPI)	Defensoría del Consumidor (DC)
4	Políticas Públicas para la prevención de Violencia Juvenil.	Secretaría Nacional de la Juventud (SENAJU)	Instituto Nacional de la Juventud (INJUVE)
5	Intercambio de experiencias en Delivering As One (DAO).	Agencia Peruana de Cooperación Internacional (APCI)	Cancillería de El Salvador

Fuente y Elaboración: APCI

#### 4.2.2. Honduras



Las relaciones de cooperación entre el Perú y Honduras se enmarcan en el Convenio Básico de Cooperación Técnica<sup>70</sup>. Los proyectos que se desarrollan con este país son de la modalidad Sur-Sur y constituyen en la práctica actividades puntuales que se financian bajo el esquema de costos compartidos entre los dos países.

El mecanismo de negociación en materia de cooperación es la Reunión de la Comisión Mixta, que se lleva a cabo cada dos años, en donde se definen las prioridades de la cooperación bilateral entre Perú y Honduras, se acuerdan los proyectos y se evalúa lo avanzado en el periodo anterior. A la fecha se han realizado dos reuniones del referido mecanismo: I Reunión efectuada el 17 de noviembre del 2003 (Lima) y II Reunión realizada el 16 de agosto del 2012 (Tegucigalpa).

<sup>70</sup> El Convenio se suscribió el 26 de junio de 1977, en la ciudad de Tegucigalpa.

**Proyecto “Fortalecimiento de las Capacidades Interinstitucionales Registrales en Gestión de la Capacitación”: Perú – Honduras – GIZ**

Este proyecto se desarrolla en el marco del Fondo Regional para el Fomento de la Cooperación Triangular en América Latina y el Caribe, que cuenta con la participación del Ministerio de Cooperación Económica y Desarrollo (BMZ) de Alemania.

Mediante el mismo, el Registro Nacional de Identificación y Estado Civil del Perú (RENIEC) brindará cooperación al Registro Nacional de las Personas (RNP) de Honduras, a fin de que toda su población tenga acceso a servicios de registro civil e identidad de mayor calidad. El aporte alemán en este proyecto asciende a 300,000 euros (asistencia técnica) con una contrapartida de horas técnicas de parte de la RENIEC valorizada en 300,000 euros.

**4.2.3. Paraguay**



El actual Programa de Cooperación de este país, derivado del convenio básico suscrito entre Perú y Paraguay<sup>71</sup>, fue aprobado en la II Reunión de la Comisión Mixta Técnica y Científica entre la República del Perú y Paraguay, realizada el 17 de diciembre del 2015 en Lima.

El programa bilateral está conformado por dos proyectos en las temáticas de Cultura y Desarrollo Social, tal como se muestra en el **Cuadro 6**.

**Cuadro 6**

Proyectos y unidades ejecutoras en Perú y Paraguay durante el 2015

Nº	Nombre del proyecto	Unidad ejecutora Peruana	Unidad ejecutora Paraguaya
1	Conservación Preventiva del Patrimonio Documental y Bibliográfico.	Biblioteca Nacional del Perú (BNP)	Secretaria Nacional de la Cultura / Archivo Nacional de Asunción
2	Avanzar hacia la inclusión Económica y Social.	Ministerio de Desarrollo e Inclusión Social (MIDIS)	Secretaria de Acción Social (SAS)

Fuente y Elaboración: APCI

<sup>71</sup> La Cooperación entre Perú y Paraguay se enmarca en el Convenio Básico de Cooperación Técnica y Científica de la República del Perú y la Republica de Paraguay, suscrito el 07 de agosto de 1996.

#### 4.2.4. República Dominicana



En el marco del convenio básico suscrito entre Perú y República Dominicana<sup>72</sup>, el 17 y 18 de noviembre de 2014, se desarrolló en Lima la Primera Reunión del Grupo de Trabajo de Cooperación Técnica y Científica Perú - República Dominicana, en la cual se aprobaron 4 proyectos de Cooperación Sur-Sur y 1 actividad puntual. El Programa Bilateral, aún vigente en el año 2015, está conformado por proyectos bilaterales que tienen como ejes temáticos: minería, pesca, ciencias forenses y acuerdos comerciales, como se observa en el **Cuadro 7**.

**Cuadro 7**

Proyectos y unidades ejecutoras en Perú y República Dominicana durante el 2015

N°	Nombre del proyecto	Unidad ejecutora peruana	Unidad ejecutora dominicana
1	Consolidación de capacidades en materia de Política Comercial en el marco de los Acuerdos Comerciales Internacionales y temas específicos de la agenda comercial.	Instituto Nacional de la Competencia y Protección de la Propiedad Intelectual (INDECOPI)	Comisión Reguladora de Prácticas Desleales en el Comercio y sobre medidas de salvaguardas
2	Minería a Gran Escala: Actualización y modernización del código y catastro minero.	Ministerio de Energía y Minas (MINEM)	Ministerio de Energía y Minas
3	Regulación, fortalecimiento a la mediana minería y minería artesanal en la República Dominicana.	Ministerio de Energía y Minas (MINEM)	Ministerio de Energía y Minas
4	Capacitación en toma y conservación de muestras para análisis toxicológico en cadáveres.	Ministerio Público (MP)	Instituto Nacional de Ciencias Forenses (INACIF)
5	Acción Puntual: Intercambio de experiencias entre el Consejo Dominicano de Pesca y Acuicultura (CODOPESCA) y el Instituto Tecnológico de la Producción (ITP).	Instituto Tecnológico de la Producción (ITP)	Consejo Dominicano de Pesca (CODOPESCA)


Fuente y Elaboración: APCI

<sup>72</sup> El Convenio Básico de Cooperación Técnica y Científica entre el Gobierno de la República del Perú y el Gobierno de la República Dominicana, fue suscrito el 13 de julio de 2006, y se encuentra vigente desde el 27 de febrero de 2008.



### 4.3. Cooperación Sur-Sur con otras regiones

#### 4.3.1. India



De acuerdo al Acuerdo entre la República del Perú y la República de la India<sup>73</sup>, las áreas en las cuales la India tiene nivel de excelencia son: Tecnología de Información y Comunicaciones (TIC), en particular en el desarrollo de software, energía nuclear, salud, petroquímica, biotecnología, desarrollo de zonas áridas, energía renovable y geología y recursos renovables.

En el año 2015, se inició el Centro de Excelencia de Tecnología de la Información (CEIT)<sup>74</sup> a través del Instituto Nacional de Investigación y Capacitación de Telecomunicaciones de la Universidad Nacional de Ingeniería INICTEL - UNI, quienes cuentan con experiencia en formación en tecnología de información, infraestructura adecuada y facilidades logísticas. El CEIT ha tenido 450 alumnos inscritos, de los cuales 415 han sido certificados.

Asimismo, la India ha brindado 260 becas a estudiantes para realizar estudios superiores en India, de las cuales 21 fueron brindadas el año 2015.

#### 4.3.2. Israel



En el marco del convenio de cooperación entre la República del Perú y la República de Israel<sup>75</sup>, la cooperación se canaliza por medio de la Agencia Israelí de Cooperación Internacional para el Desarrollo, órgano adscrito al Ministerio de Relaciones Exteriores del Estado de Israel (MASHAV). Asimismo, se concentra en una amplia gama de temas: agricultura, agronegocios y agua, educación, género, desarrollo y salud.

<sup>73</sup> Acuerdo de Cooperación Técnica suscrito el 26 de mayo de 1977 en Nueva Delhi.

<sup>74</sup> El 13 de julio del 2012, el Perú y la India suscribieron el Memorándum de Entendimiento para la creación del CEIT.

<sup>75</sup> Convenio de Cooperación Técnica suscrito en 1963.

El Perú desarrolla actividades de cooperación con Israel bajo las modalidades de capacitación (cursos en Israel o cursos móviles en el país), proyectos y envío de expertos. El sector agrario concentra la mayor parte de la cooperación israelí en el Perú, aunque el tema científico es también de particular importancia.

Hasta la actualidad son 1,984 becarios beneficiados para realizar estudios superiores en dicho país, 1,901 a través de programas Mashav y 83 por el programa Agrostudies<sup>76</sup>, como se muestra en el **Cuadro 8**.

**Cuadro 8**

Programas para realizar estudios superiores en Israel

Nombre	Participantes
Tres Talleres de Capacitación Docente: "Tolerancia e Inclusión: Herramientas para la Enseñanza del Holocausto".	210 profesores peruanos de colegios privados y públicos.
Visita guiada a estudiantes de colegios privados y particulares, a la Exhibición "No es Juego de Niños" proporcionada por el Museo Yad Vashem de Israel, en exhibición en el Centro Educacional Holocausto y Humanidades.	600 estudiantes de secundaria de colegios privados y públicos.
Asistencia Técnica en Seguridad Ciudadana, de una semana, ofrecida por los expertos israelíes Sergio Gryn y Eran Landau a la Municipalidad de San Miguel.	Funcionarios y personal de la Municipalidad de San Miguel.
Conferencia "¿Cómo Innovar? - Aprendizajes Prácticos desde el País de la Innovación", ofrecida por la empresa israelí Systematic Inventive Thinking en Centrum Católica.	Público asistente: 150 profesionales - empresarios y 4 expositores.
Conferencia Internacional de Ciencia en la Universidad Hebrea de Jerusalén, con la participación de 15 Premios Nobel en Ciencia y Tecnología.	Cinco estudiantes peruanos de universidades en Puno, Arequipa y Lima.
Campaña Médica dirigida a aproximadamente 300 estudiantes del Colegio San Luis de Cañete. Medicinas donadas por los Laboratorios TEVA PERU.	50 voluntarios (médicos, becarios, funcionarios de la Embajada y otros).
Charla del Primer Secretario y Agregado Comercial, Sr. Yosi Aviram, sobre "Desarrollo del Ecosistema HiTec hacia la exportación - La Experiencia Israelí", en la Universidad Inca Garcilaso de la Vega.	Público asistente: 200 alumnos de la Facultad de Comercio Exterior y Relaciones Internacionales.

<sup>76</sup> PRONABEC. Memoria Institucional 2012-2015.

Nombre	Participantes
Jornada de Apoyo a la Familia en el Colegio San Ignacio de Ñaña, ofrecida por los miembros de la Asociación Shalom de ex becarios del Perú.	Público asistente: 60 padres de familia.
Foro “Emprendimiento en el Perú”. Ofrecido por miembros de la Asociación Shalom de Ex Becarios del Perú.	Público asistente: 60 profesionales y público en general.
Misión Peruana viajó a Israel para participar en el DLD Festival de Innovación en la ciudad de Tel Aviv.	Seis profesionales de la Universidad Nacional Mayor de San Marcos y empresas privadas.
Gira Técnica a Feria WATEC en Israel.	Tres profesionales de Gobiernos regionales y empresas privadas.
Gira Técnica a Feria Agritech en Israel.	Seis profesionales.
Agritech PERU. Exhibición más importante de la región en materia de innovación y tecnificación de la industria agraria.	Embajada participó con Stand en Innovación Agrícola Israel.
	En total unos 70 stands de empresas agrícolas.
	Público asistente: 500 visitantes diarios.
Embajador Ehud Eitam viajó a la ciudad de Piura acompañado del Congresista Juan Castagníño y de una delegación de empresarios de empresas israelíes en Perú con la finalidad de mantener reuniones con las autoridades y empresarios de Piura.	Seis funcionarios de empresas israelíes en Perú.
Foro de Emprendimiento: StartUp Nation. Ofrecido en las instalaciones del Instituto Toulouse Lautrec.	Público asistente: 50 estudiantes y público en general. Tres conferencistas y cinco panelistas.
24 cursos de especialización dictados en Israel, para profesionales peruanos, en las áreas de agricultura, educación, desarrollo social y económico, desarrollo urbano-rural y medicina-salud pública. Cada participante fue beneficiado con beca de estadía la cual cubre alojamiento, alimentación, costo del curso, seguro médico y traslados internos.	49 profesionales peruanos.

Fuente y elaboración: APCI



### 4.3.3. Tailandia



En el ámbito del convenio entre el Gobierno del Perú y el Gobierno de Tailandia<sup>77</sup>, a la fecha se viene coordinando la cartera de proyectos bilateral Perú-Tailandia. Se ha seleccionado una cartera bilateral potencial, que ha sido trabajada de manera conjunta entre los sectores y agencias de cooperación de ambos países (ver el **Cuadro 10**). Los ejes temáticos que comprenderán la cartera de proyectos Perú - Tailandia serían: pesca, turismo y minas.

Cabe precisar que hasta la fecha se han realizado dos reuniones de Cooperación Perú-Tailandia y se tiene previsto ejecutar la III Reunión del Grupo de Trabajo de Cooperación Técnica entre Perú -Tailandia en febrero de 2016 en Tailandia.

**Cuadro 9**

Proyectos y unidades ejecutoras en Perú y Tailandia durante el 2015

N	Nombre del proyecto	Unidad ejecutora peruana	Unidad ejecutora tailandesa
1	Management Serranic Culture in floating cage and efficient aquaculture production system.	Instituto del Mar del Perú (IMARPE)	Departamento de Pesca - Ministerio de Agricultura y Cooperativas
2	Spatial Analysis Approach for Fishery Resources Use Planning and Management in the Thai Sea Waters.	Instituto del Mar del Perú (IMARPE)	Departamento de Pesca - Ministerio de Agricultura y Cooperativas
3	Sustainable development of tourism with community participation.	Ministerio de Comercio Exterior y Turismo (MINCETUR)	South East Asian Latin America Trade SEA (LAC)
4	Tourism and hospitality.	Ministerio de Comercio Exterior y Turismo (MINCETUR)	South East Asian Latin America Trade SEA (LAC)

<sup>77</sup> Convenio para el establecimiento de una Comisión Mixta para la cooperación bilateral, suscrito el 25 de noviembre de 1994 en Lima.

N	Nombre del proyecto	Unidad ejecutora peruana	Unidad ejecutora tailandesa
5	Experts participation for organizing an international seminar on promotion policies of micro, small and medium enterprises.	Ministerio de la Producción (PRODUCE)	South East Asian Latin America Trade SEA (LAC)
6	SMEs Cooperation Project.	Ministerio de la Producción (PRODUCE)	South East Asian Latin America Trade SEA (LAC)
7	Enhancing a performance of the Sustainable Mining through the Excellent Management of HSE and CSR.	Ministerio de Energía y Minas (MINEM)	Ministerio de Minería

Fuente y Elaboración: APCI

#### 4.3.4. Egipto



En el marco del convenio entre la República del Perú y la República de Egipto<sup>78</sup>, la cooperación se desarrolla a través de la participación de profesionales peruanos en cursos en ciencias agrícolas, para que sigan estudios de especialización en el Centro de Investigación Agrícola de Egipto, en El Cairo.

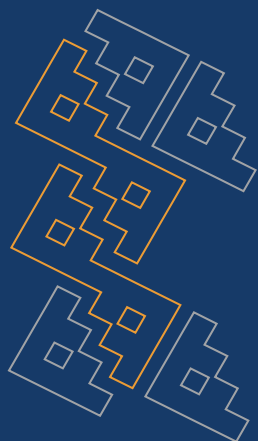
Hasta la fecha son 18 becarios beneficiados para realizar estudios superiores en Egipto, a través de Becas de Especialización del PRONABEC<sup>79</sup>, de los cuales, 4 fueron seleccionados el 2015.

<sup>78</sup> Convenio de Cooperación Técnica y científica, suscrito en 1985, que entró en vigencia el 02 de abril de 2003.

<sup>79</sup> PRONABEC. Memoria Institucional 2012-2015.







## Capítulo 5.

**Ejecución privada de la  
Cooperación Internacional  
No Reembolsable en el Perú**

## Sumilla

El presente capítulo brinda una visión general sobre el desarrollo efectuado en los registros institucionales de ONGD, ENIEX e IPREDA, que conduce la Agencia Peruana de Cooperación Internacional (APCI), y su incidencia en el manejo de los recursos de la Cooperación Internacional No Reembolsable (CINR).

De esta manera, para el año 2015, las ENIEX e IPREDA muestran un comportamiento estable a comparación de años anteriores, mientras que para las ONGD la tendencia es decreciente, situación que se presenta desde el año 2012. Asimismo, se presenta la ejecución de los recursos de la CINR, tanto de origen público como privado, en todo el territorio nacional.

Del mismo modo, se complementa el análisis de la cooperación proveniente de fuentes oficiales ejecutada por instituciones privadas que se presentó en el Capítulo 1, dando a conocer a detalle la participación de las instituciones privadas en la ejecución de acciones de desarrollo con recursos de CINR en el país.



Desde su creación la APCI asumió la función de la conducción y actualización de los siguientes registros institucionales<sup>80</sup>:

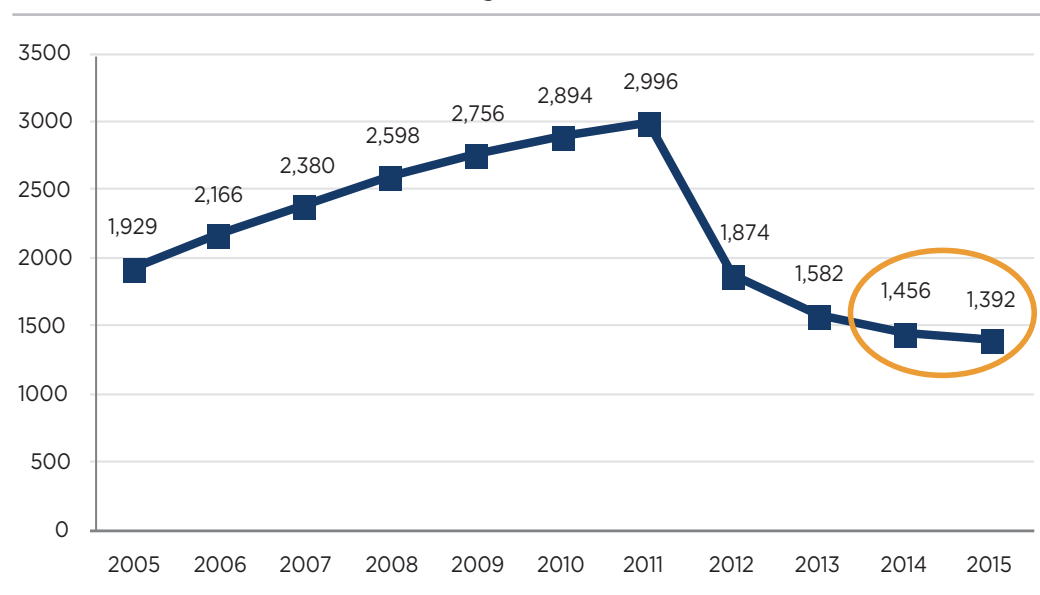
### 5.1. Registro de ONGD Nacionales receptoras de CTI

La APCI, a través del Registro de ONGD, busca analizar e informar los resultados sobre la orientación y la gestión de los recursos de CINR por estas entidades, además de brindarles el reconocimiento necesario y otorgarles facilidades tributarias en el marco de sus intervenciones. La tendencia decreciente de los flujos de cooperación internacional durante los últimos años, ha generado que las ONGD nacionales adopten nuevos mecanismos de cooperación con la finalidad de mantenerse en vigencia y poder afrontar esta situación.

De acuerdo al **Gráfico 1**, durante el año 2015 persiste la tendencia decreciente del número de entidades inscritas en el Registro de ONGD. La APCI ha optado por depurar el registro de ONGD, dando de *Baja de Oficio* a aquellas que mantengan su condición de no vigente durante un periodo de tres años y no hayan ejecutado intervenciones con recursos de la CINR. De este modo, se busca actualizar la información de sus registros institucionales y así brindar información clara, precisa y oportuna para el público en general.

**Gráfico 1**

Número de entidades inscritas en el Registro de ONGD durante el año 2015



Fuente: SIGO  
Elaboración: APCI

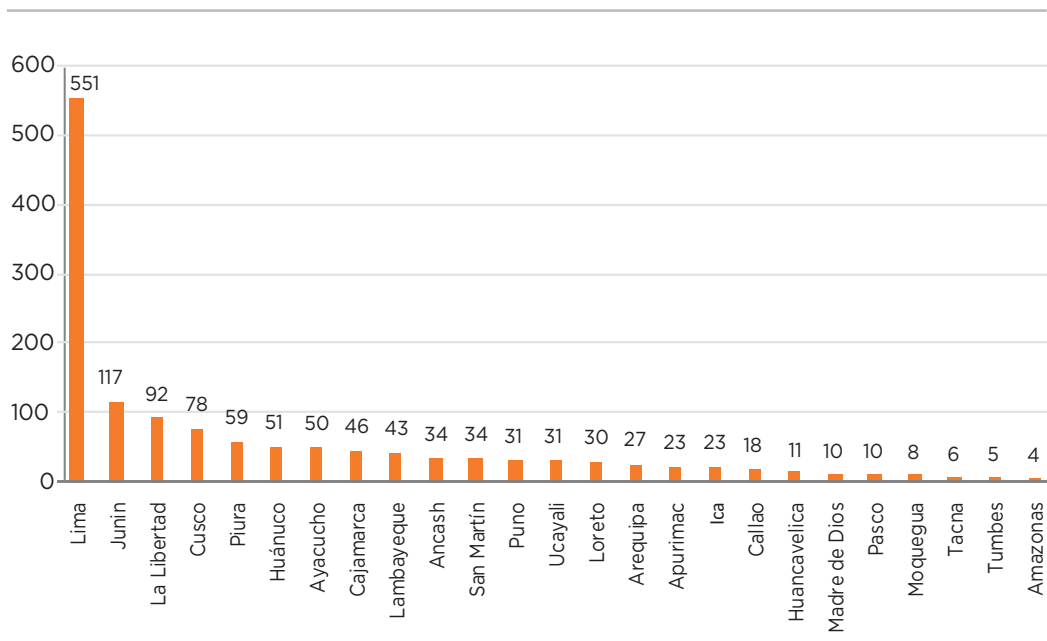
<sup>80</sup> Los registros institucionales en materia de CTI datan del año 1971, a través del D.S. N° 014-71-RE y el Reglamento del Decreto Ley N° 18742. Durante los años 70' y 80' el Ministerio de Relaciones Exteriores emitió diversas normas respecto a temas registrales. A inicios de los 90' el registro de ONGD fue conducido por el Instituto Nacional de Planificación (INP) y posteriormente por la Secretaría Ejecutiva de Cooperación Técnica Internacional (SECTI), mientras que el registro de las ENIEX fue conducido por el Ministerio de Relaciones Exteriores. En lo que respecta al registro de las IPREDA, si bien sus antecedentes datan de la década del 70', mediante la Resolución Suprema N° 508-93-PCM, pasó a estar conducido por la SECTI en los 90'. Para una mejor administración de los mencionados registros, la APCI emitió la Resolución Directoral Ejecutiva N° 067-2011/APCI-DE que establece los procedimientos en los registros de ONGD y ENIEX bajo su responsabilidad. Además, en el año 2010, se reguló mediante la Resolución Directoral Ejecutiva N° 028-2010/APCI-DE, el procedimiento para el registro de IPREDA, siendo asignado bajo la responsabilidad de APCI.

### 5.1.1. Ámbito territorial de origen de las entidades inscritas en el Registro de ONGD Nacionales receptoras de CTI

La actuación de las instituciones inscritas en el Registro de ONGD se aprecia a lo largo de todo el territorio nacional, constituyendo un valor significativo y complementario al accionar del Estado peruano en sus niveles local, regional y nacional. Sin embargo, su ámbito geográfico de origen es muy heterogéneo, tal como se muestra en el **Gráfico 2**.

**Gráfico 2**

Número de ONGD registradas según ámbito de origen durante el año 2015



Fuente: SIGO  
Elaboración: APCI

Durante el año 2015, el departamento de Lima abarcó el mayor número de ONGD registradas, contabilizándose 551 de un total de 1,392 instituciones (40 %). Le siguen los departamentos de Junín, La Libertad y Cusco con 117, 92 y 78 respectivamente. De igual modo, según el **Gráfico 2**, las regiones de Tacna, Tumbes y Amazonas mostraron el menor número de ONGD registradas ante la APCI.

Se debe considerar que Lima, a pesar de ser el departamento con el mayor número de entidades registradas, se ha visto afectada por la misma tendencia decreciente que ha impactado a los registros del resto de departamentos respecto a años anteriores. De igual manera, debe precisarse que la constitución en Lima de una ONGD se debe a facilidades de acceso administrativo, servicios, etc. y no determina necesariamente su ámbito de desempeño.

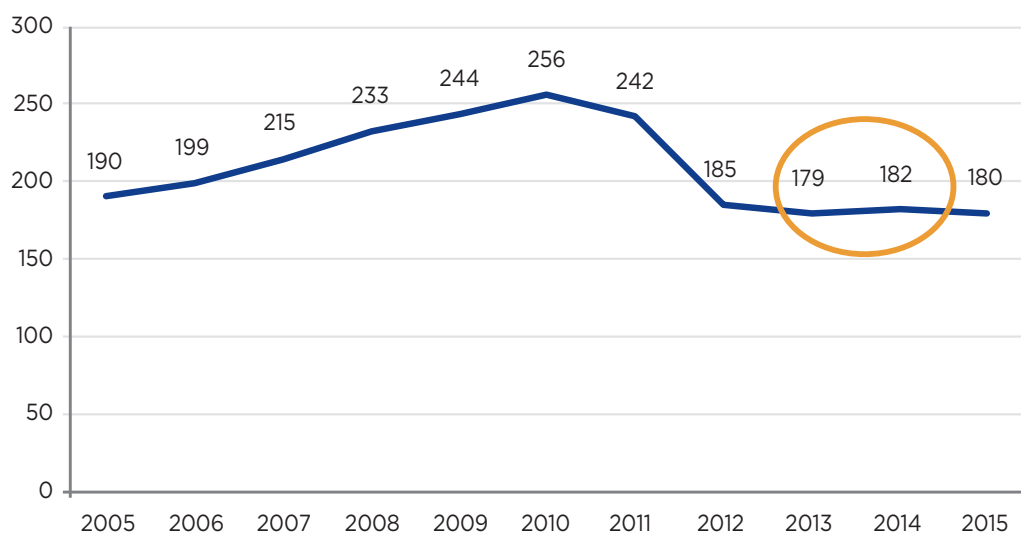
## 5.2. Registro Nacional de ENIEX

La APCI conduce el Registro Nacional de Entidades e Instituciones Extranjeras de Cooperación Técnica Internacional (ENIEX), integrado por todas aquellas personas jurídicas sin fines de lucro que financian o ejecutan intervenciones (proyectos, programas o actividades) con recursos provenientes de la Cooperación Internacional No Reembolsable (CINR). En algunos casos, estas entidades ejecutan programas y proyectos con recursos propios o canalizan recursos de los programas no gubernamentales de su país de origen.

De acuerdo a la información proveniente de este registro institucional, en el **Gráfico 3** se aprecia que desde el año 2012 a la fecha, el número de entidades registradas se mantuvo relativamente estable, en comparación con el registro de ONGD, cuya tendencia fue decreciente para el mismo periodo.

**Gráfico 3**

Número de entidades inscritas en el Registro de ENIEX durante el año 2015



Fuente: SIGO  
Elaboración: APCI

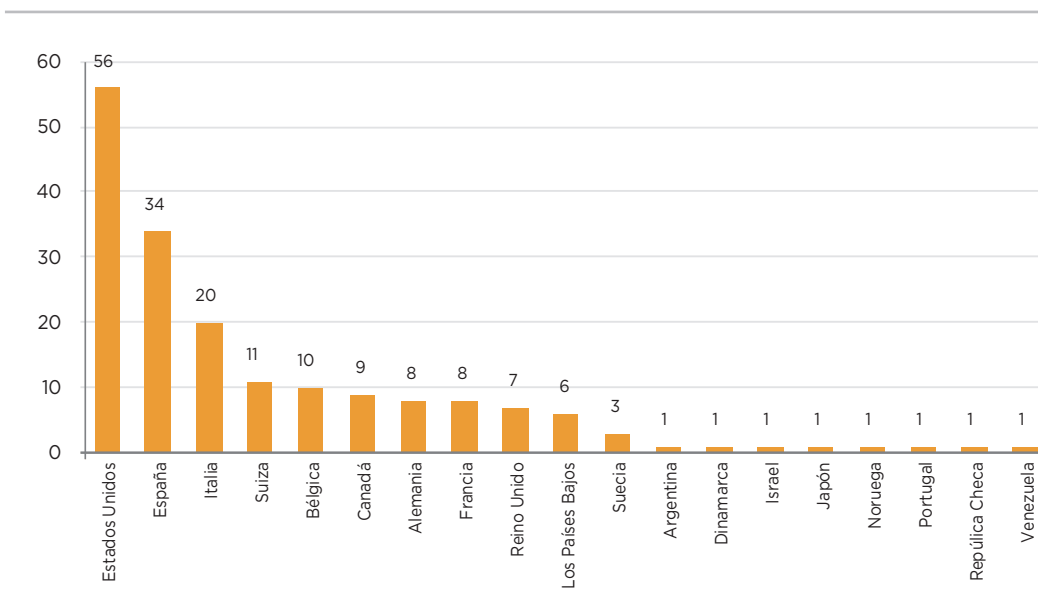
La diferencia entre ambos registros puede ser reflejo que la mayoría de las ENIEX, al registrarse ante la APCI, ya cuentan con los recursos provenientes de la CINR, en su mayoría otorgados por su casa matriz en el extranjero, para la ejecución de intervenciones de desarrollo en nuestro país. Esto les da una ventaja ante las ONGD, quienes solicitan su inscripción con el fin de captar recursos de la CINR, para la ejecución de sus intervenciones.

### 5.2.1. Ámbito territorial de origen de las entidades inscritas en el Registro Nacional de ENIEX

En relación al origen de las ENIEX registradas ante la APCI, en el **Gráfico 4** se aprecia que para el año 2015, el mayor número de estas entidades provienen de los Estados Unidos de América, con 56 lo que representa el 31 % del total de entidades registradas. España continúa en el segundo lugar, con 34 entidades inscritas, que representan 19 % del total y por último Italia, con 20 entidades inscritas que representan el 11 %.

**Gráfico 4**

Número de ENIEX registradas según país de origen durante el año 2015



Fuente: SIGO  
Elaboración: APCI

### 5.3. Registro Nacional de IPREDA

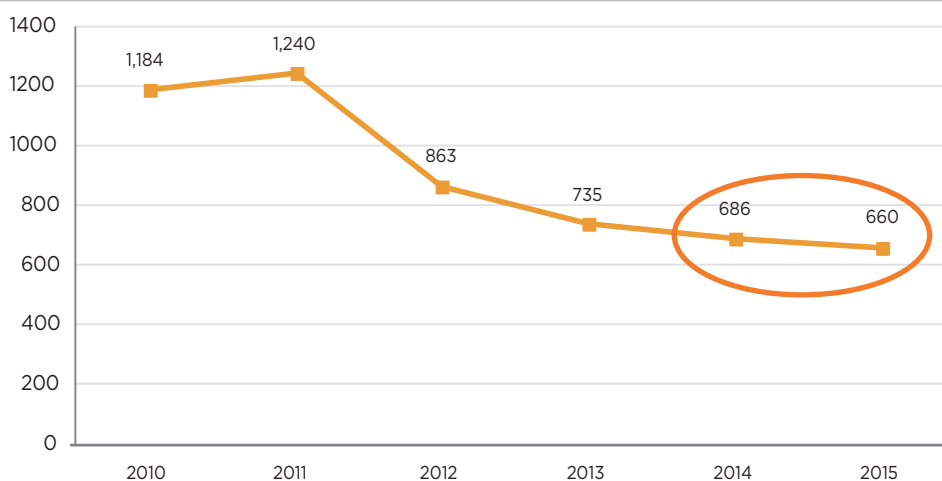
La APCI también tiene a su cargo la conducción y actualización del registro de las Instituciones Privadas sin fines de lucro Receptoras de Donaciones de Carácter Asistencial o Educativo provenientes del exterior (IPREDA), conformado por las personas jurídicas sin fines de lucro y constituidas dentro del territorio nacional o en el extranjero.

Las IPREDA están orientadas a satisfacer de forma directa necesidades básicas de los grupos sociales más vulnerables de la población, a través de la distribución de mercancías otorgadas en calidad de donaciones, para lo cual realizan actividades puntuales de carácter asistencial o educativo, pudiendo prolongar su actuación en el tiempo, sin que ello implique modificar las causas que originen dicha situación.

En relación al comportamiento del registro de las IPREDA, en el **Gráfico 5** se aprecia que durante el 2015, el número de entidades inscritas en este registro se mantuvo estable, con un ligero decrecimiento en comparación con el año 2014.

**Gráfico 5**

Número de entidades inscritas en el Registro de IPREDA durante el año 2015



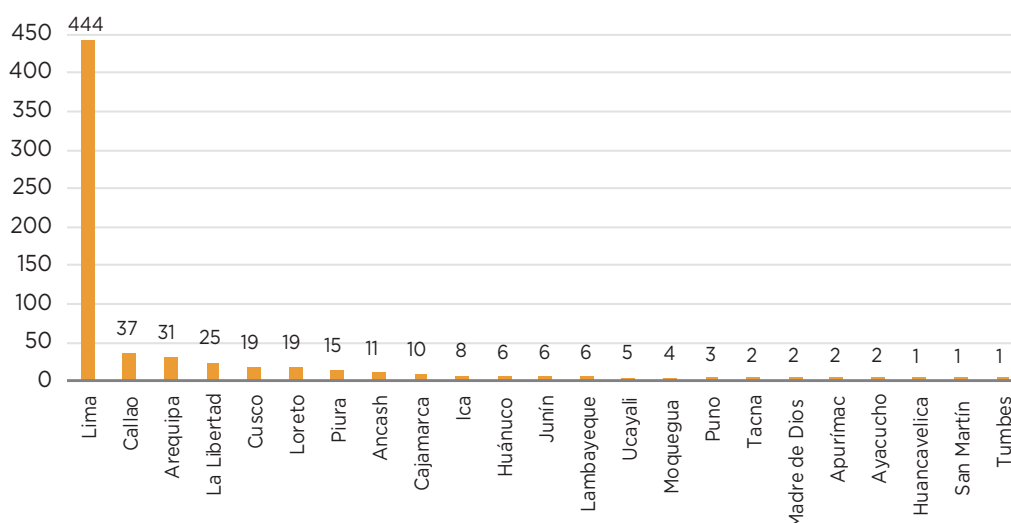
Fuente: SIGO  
Elaboración: APCI

### 5.3.1. Ámbito territorial de origen de las entidades inscritas en el Registro de IPREDA

En cuanto al ámbito de origen de las IPREDA, se aprecia en el **Gráfico 6** que la mayor parte de ellas se concentra en el departamento de Lima, con 444 del total de 660 IPREDA, que representó el 67 %. Le sigue la provincia Constitucional del Callao con 37, que representó el 5 % y los departamentos de Arequipa y la Libertad con 31 y 25, respectivamente. Los departamentos de Huancavelica, San Martín y Tumbes mostraron el menor número de IPREDA registradas.

**Gráfico 6**

Número de IPREDA registradas según ámbito de origen durante el año 2015



Fuente: SIGO  
Elaboración: APCI

#### 5.4. Beneficios y compromisos para las ONGD y ENIEX

Las personas jurídicas sin fines de lucro solicitan su inscripción en los Registros de ONGD y ENIEX con el propósito de efectuar intervenciones de desarrollo que beneficien a las poblaciones más vulnerables del territorio nacional. Como una manera de reconocer y apoyar estas intervenciones, el Estado las apoya actualmente a través de los siguientes beneficios, que coadyuvan al logro de los objetivos trazados por estas entidades e instituciones:

- Reconocimiento por parte del Estado como entidad receptora de CINR.
- La devolución del Impuesto General a las Ventas (IGV) y el Impuesto de Promoción Municipal (IPM) pagados por las adquisiciones de bienes y servicios efectuados con recursos financieros provenientes de la CINR.
- La exoneración del Impuesto General a las Ventas (IGV), el Impuesto Selectivo al Consumo (ISC) y derechos arancelarios a las mercancías donadas provenientes del exterior.
- La adscripción de expertos y voluntarios en el marco de sus intervenciones, siempre con recursos de la CINR.

Además de los beneficios que los registros otorgan, las entidades e instituciones inscritas, adquieren los siguientes compromisos:

- Desarrollar programas o proyectos en las áreas temáticas señaladas por los planes de desarrollo, en sus diferentes niveles, en el corto y mediano plazo.
- Desarrollar mecanismos, para la participación de la población objetivo, en la identificación, el diseño de objetivos, la aprobación y el conocimiento de los proyectos que ejecuten.
- Establecer niveles de coordinación con los organismos competentes y con los órganos responsables del manejo de la CINR.
- Presentar en el primer trimestre de cada año la información relacionada con sus intervenciones ejecutadas durante el año anterior con financiamiento de la CINR.
- Mantener vigente el Registro correspondiente a fin de poder conservar el acceso a los beneficios que dichos registros otorgan.
- Conocer y cumplir los procedimientos para acceder a los beneficios, aprobados por Resolución Directoral Ejecutiva<sup>81</sup>.

En este contexto, el Estado peruano promueve, a través de los beneficios antes mencionados, un flujo continuo de la CINR orientada hacia los fines y objetivos plasmados en los acuerdos internacionales oficiales y entre privados, así como de privilegios y reciprocidad con las misiones diplomáticas y organismos internacionales.

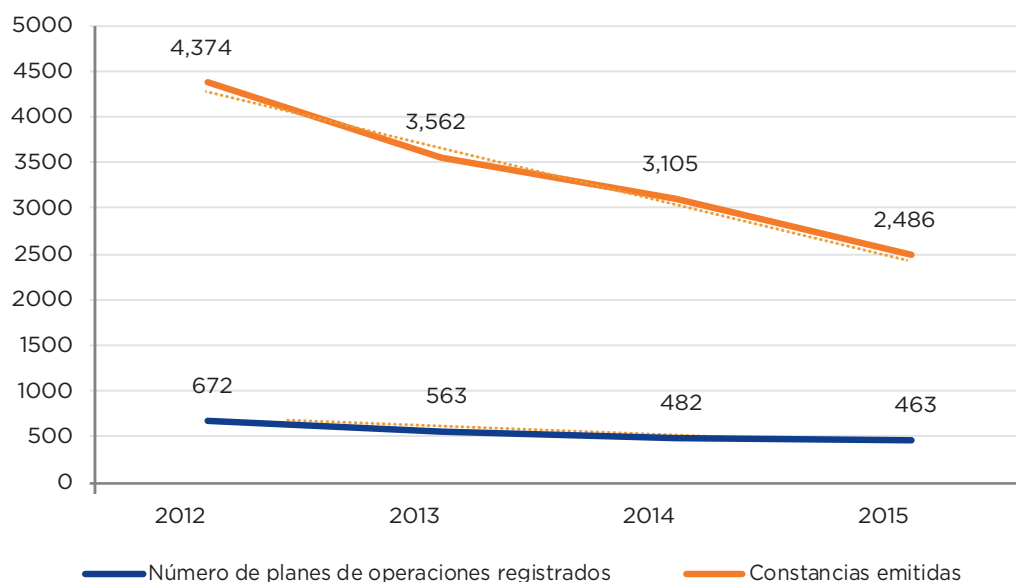
<sup>81</sup> Resolución Directoral Ejecutiva N° 071-2016/APCI-DE (Directiva N° 001-2016/APCI-DE-DOC). Resolución Directoral Ejecutiva N° 072-2016/APCI-DE (Directiva que establece el procedimiento para el trámite de las solicitudes de aprobación de mercancías donadas). Resolución Directoral Ejecutiva N° 162-2015/APCI-DE (Directiva N° 001-2015/APCI-DE-DOC).

En el **Gráfico 7** se puede apreciar la cantidad de proyectos registrados que permiten acceder a la emisión de constancias de devolución del IGV e IPM. Para el año 2015, se registró un total de 463 planes de operaciones, 19 menos en comparación con el año 2014.

Asimismo, este gráfico muestra que la tendencia es decreciente para el periodo 2012-2015, tanto en el registro de planes de operaciones como en la emisión de constancias de devolución de IGV e IPM, evidenciándose una disminución del 43 % y 31 %, respectivamente. Es importante mencionar que las constancias de devolución del IGV e IPM emitidas corresponden, como ya se ha mencionado, al valor de dichos impuestos pagados en los comprobantes de pago, auditados y autorizados por la APCI.

**Gráfico 7**

Evolución del número de Planes de Operaciones registrados y de Constancias emitidas



Fuente: Registro del Régimen de Devolución de IGV e IPM  
Elaboración: APCI

En el **Cuadro 1** se muestra que el valor promedio anualizado de las constancias se incrementa ligeramente en el año 2015, llegando a un promedio total de S/ 15,329, lo que representa un incremento del 33 % con respecto al año 2014.

Esta diferencia se debe a que si bien las entidades presentan un menor número de solicitudes para la emisión de constancias ante la APCI, los montos contenidos en estas, para efecto de devolución de tributos, ha venido incrementándose al año 2015 debido

principalmente a que el plazo para la presentación de dichas constancias ante la SUNAT se extendió a cuatro (4) años<sup>82</sup>.

**Cuadro 1**

Devolución de impuestos pagados por las adquisiciones de bienes y servicios realizadas con recursos provenientes de la CTI 2015

Indicadores	Año			
	2012	2013	2014	2015
Número de planes de operaciones registrados (a)	672	563	482	463
Número de constancias emitidas (b)	4,374	3,562	3,105	2,486
Nº Promedio de constancias emitidas / Plan de Operaciones registrados (c) = (b/a)	6.51	6.33	6.44	5.37
Valor promedio de cada constancia emitida (S/.) (d)	10,018	10,049	11,502	15,329
Monto de impuestos pagados autorizados en las constancias emitidas (S/.) ( e) = (b) x (d)	43,817,051	35,793,009	35,714,053	38,108,510

Fuente: Registro del Régimen de Devolución de IGV e IPM / Registro de Planes de Operaciones  
Elaboración: APCI

El monto de los impuestos pagados autorizados se incrementó con relación al año 2014 en 7 %, aunque se emitieron menos constancias en el 2015. Sin embargo, dicho monto representa una disminución del 13 % en relación al 2012, lo que confirma la tendencia decreciente del total autorizado a ser devuelto por la SUNAT en los últimos cuatro años, situación que tiene una correlación directa con la disminución del flujo de la cooperación internacional que llega al Perú.

## 5.5. Cifras de la CINR según reportes de la Declaración Anual

En el Perú las entidades públicas y privadas (ONGD y ENIEX) deben presentar su Declaración Anual durante los tres primeros meses de cada año ante la APCI, proceso referido a la información sobre la ejecución de Recursos de CINR. De igual forma, las ENIEX deben presentar información sobre su financiamiento. Esta obligación se enmarca en el cumplimiento de las normas establecidas para la CINR en el Perú.

En el **Cuadro 2** se aprecia que el monto ejecutado que se reportó en el 2015 fue de USD 300.1 millones, de los cuales USD 148.4 millones proceden de fuentes oficiales y USD 151.7 millones de fuentes privadas, lo que representa una reducción del 6 % respecto al año 2014.

<sup>82</sup> Resolución del Tribunal Fiscal N° 11714-3-2013.



**Cuadro 2**

CINR ejecutada según origen de la fuente  
(en USD)

Fuente Cooperante	2014	2015
Oficial	161,716,445	148,446,863
Privado	157,602,140	151,681,908
<b>Total general</b>	<b>319,318,585</b>	<b>300,128,771</b>

Fuente: Base de Datos de la Declaración Anual de la APCI con fecha de corte 09/09/2016  
Elaboración: APCI

Sobre la base de lo que se muestra en el **Cuadro 3**, las entidades privadas (ONGD y ENIEX) ejecutaron el 78 % del total, muy por encima del 22 % ejecutado por las entidades públicas, manteniéndose la proporción reportada el año anterior.

**Cuadro 3**

CINR ejecutada según tipo de ejecutor  
(en USD)

Ejecutores	2014	%	2015	%
Públicos	72,688,147	23 %	66,426,627	22 %
Privados	246,530,977	77 %	233,668,560	78 %
<b>Total general</b>	<b>319,219,124</b>	<b>100 %</b>	<b>300,095,187</b>	<b>100 %</b>

Fuente: Base de Datos de la Declaración Anual de la APCI con fecha de corte 09/09/2016  
Elaboración: APCI

Haciendo un mayor análisis de la información del **Cuadro 4**, se distingue que del total de recursos de CINR ejecutados en el 2015 por entidades del sector público solo el 2.4 % procede de fuente privada y el 97.6 % de fuente oficial. Asimismo, del total de Recursos que ejecutan las entidades privadas (ONGD y ENIEX) el 35.8 % procede de fuente oficial y el 64.2 % de fuente privada.

**Cuadro 4**

Origen de los Recursos de CINR Ejecutados por Entidades Públicas y Privadas en el año 2015

2015	Ejecución Sector Público (en USD)	%	Ejecución Sector Privado (en USD)	%
Oficial	64,834,089	97.6 %	83,612,774	35.8 %
Privada	1,592,538	2.4 %	150,055,786	64.2 %
<b>Total</b>	<b>66,426,627</b>	<b>100.0 %</b>	<b>233,668,560</b>	<b>100.0 %</b>

Fuente: Base de Datos de la Declaración Anual de la APCI con fecha de corte 09/09/2016  
Elaboración: APCI

En el cuadro anterior se muestra que el monto ejecutado por entidades privadas asciende a USD 233.7 millones. Por ello, se considera conveniente hacer una desagregación de la información por el tipo de entidad ejecutora (ONGD o ENIEX) y el origen de la fuente cooperante, es decir si se trata de Fuente Oficial o Privada.

### Cuadro 5

Recursos ejecutados por entidades privadas (ONGD y ENIEX),  
según el origen de los recursos  
(en USD)

Entidad Privada	2014			2015		
	Oficial	Privado	Total	Oficial	Privado	Total
ENIEX	29,708,366	35,169,367	64,877,732	28,360,043	34,910,106	63,270,150
ONGD	62,665,040	118,988,205	181,653,244	55,252,730	115,145,680	170,398,410
<b>Total general</b>	<b>92,373,405</b>	<b>154,157,572</b>	<b>246,530,977</b>	<b>83,612,774</b>	<b>150,055,786</b>	<b>233,668,560</b>

Fuente: Base de Datos de la Declaración Anual de la APCI con fecha de corte 09/09/2016  
Elaboración: APCI

Como se puede apreciar en el **Cuadro 5**, en el año 2015 el mayor volumen de recursos del total ejecutado se dio en intervenciones realizadas por las ONGD, alcanzando el 73 %, frente al 27 % ejecutado por las ENIEX. Otro aspecto que se debe distinguir es, que de los recursos oficiales de cooperación ejecutados por entidades privadas, 66 % fue canalizado hacia intervenciones ejecutadas por ONGD y 34 % a intervenciones ejecutadas por ENIEX.

Por último, al desagregar esta información, se presenta el volumen de recursos ejecutados durante el año 2015, mostrándose la orientación que han tenido estos recursos bajo criterios temáticos como su contribución a los Objetivos de Desarrollo del Milenio (ODM) y las áreas y temas de la Política Nacional de Cooperación Técnica Internacional (PNCTI).

#### 5.5.1. Análisis Temático de la Contribución de la CINR Declarada

El **Cuadro 6** presenta la contribución u orientación de los recursos de la CINR respecto a clasificadores temáticos como las áreas prioritarias en la Política Nacional de Cooperación Técnica Internacional (PNCTI) y los Objetivos de Desarrollo del Milenio (ODM).

Con relación a los recursos ejecutados por entidades privadas, en el 2015, el 87 % del total de recursos ejecutados se orientó a las cuatro áreas prioritarias de la PNCTI, el 40 % se destinó a las intervenciones que contribuyeron a la Inclusión social y el acceso a servicios básicos, y el 22 % a Recursos naturales y medio ambiente. Esta proporcionalidad se mantiene respecto a los recursos ejecutados en el año anterior.

**Cuadro 6**

CINR – Ejecutada por entidades privadas según Áreas prioritarias de la PNCTI  
(en USD)

Área de la PNCTI	2014	%	2015	%
Inclusión social y acceso a servicios básicos	113,103,810	46 %	93,236,402	40 %
Recursos naturales y medio ambiente	50,571,153	21 %	51,101,687	22 %
Economía competitiva, empleo y desarrollo regional	27,503,535	11 %	31,885,113	14 %
Estado y Gobernabilidad	30,048,844	12 %	27,735,223	12 %
Otra área	25,303,636	10 %	29,681,418	13 %
<b>Total</b>	<b>246,530,977</b>	<b>100 %</b>	<b>233,639,842</b>	<b>100 %</b>

Fuente: Base de Datos de la Declaración Anual de la APCI con fecha de corte 09/09/2016  
Elaboración: APCI

La CINR en el Perú declarada por entidades privadas registró un alineamiento de 81 % respecto de los Objetivos de Desarrollo del Milenio (ODM), comprobándose que aproximadamente el 50 % de las intervenciones ejecutadas contribuyeron al ODM 7 – “Garantizar la Sostenibilidad del Medio Ambiente” y el ODM 1 – “Erradicar la Pobreza Extrema y el Hambre”, con 28 % y 19 % respectivamente. (Ver **Cuadro 7**)

**Cuadro 7**

CINR – Ejecutada por entidades Privadas según ODM  
(en USD)

Objetivos de Desarrollo del Milenio (ODM)	2014	%	2015	%
ODM 1 Erradicar la pobreza extrema y el hambre	47,859,472	19 %	43,587,279	19 %
ODM 2 Lograr la enseñanza primaria universal	29,196,259	12 %	19,784,331	8 %
ODM 3 Promover la igualdad entre los sexos y el empoderamiento de la mujer	21,408,144	9 %	19,529,005	8 %
ODM 4 Reducir la mortalidad de los niños menores de 5 años	10,440,560	4 %	11,145,205	5 %
ODM 5 Mejorar la salud materna	9,319,220	4 %	8,617,994	4 %
ODM 6 Combatir el VIH/SIDA, la malaria y otras enfermedades	12,497,907	5 %	12,206,808	5 %
ODM 7 Garantizar la sostenibilidad del medio ambiente	63,582,738	26 %	65,971,779	28 %
ODM 8 Fomentar una alianza mundial para el desarrollo	7,717,746	3 %	8,555,146	4 %
Otro Ningún tema del milenio	44,508,931	18 %	44,271,012	19 %
<b>Total</b>	<b>246,530,977</b>	<b>100 %</b>	<b>233,668,560</b>	<b>100 %</b>

Fuente: Base de Datos de la Declaración Anual de la APCI con fecha de corte 09/09/2016  
Elaboración: APCI

### 5.5.2. Análisis de la CINR Declarada por ubicación geográfica y listado de ONGD y ENIEX

En el **Cuadro 8** se observa que los 12 primeros ámbitos geográficos concentraron más del 80 % de los recursos ejecutados. En particular, en el caso de Lima, dicha concentración se explica en gran parte porque muchas de las instituciones ejecutoras tienen su centro de operaciones en esta ciudad y al presentar la declaración registran a Lima como único ámbito de incidencia, cuando en realidad su incidencia es de corte multidepartamental o de alcance nacional.

**Cuadro 8**

CINR ejecutada por Ámbito Geográfico (en USD)

Región	2014	2015
Lima	68,383,756	69,808,456
Cusco	26,244,605	22,715,514
Loreto	12,798,231	14,129,398
San Martín	13,480,123	11,379,124
Ayacucho	13,469,855	11,112,238
Huancavelica	10,614,335	8,959,643
Apurímac	9,199,871	8,907,812
Cajamarca	9,619,377	8,390,236
Piura	8,647,091	8,824,526
Ucayali	9,240,412	7,954,779
Madre de Dios	8,918,624	8,244,939
La Libertad	7,770,097	7,305,627
Junín	7,803,456	7,166,211
Ancash	6,341,786	6,653,527
Ica	6,569,607	5,754,458
Huánuco	5,971,790	5,704,021
Puno	5,342,644	5,418,308
Arequipa	5,191,015	4,962,128
Lambayeque	4,373,799	3,454,097
Amazonas	3,570,760	3,619,635
Pasco	1,111,613	1,433,324
Tumbes	797,398	699,789
Moquegua	701,552	623,963
Tacna	315,281	413,374
Multi departamental	53,900	33,433
<b>Total general</b>	<b>246,530,977</b>	<b>233,668,560</b>

Fuente: Base de Datos de la Declaración Anual de la APCI con fecha de corte 09/09/2016  
Elaboración: APCI

De la misma manera, se puede constatar en el siguiente **Cuadro 9** que la ONGD que registró el mayor volumen de recursos ejecutados en el 2015 fue “World Vision Peru” con más de USD 14 millones. Este monto casi duplica al monto registrado para las demás entidades, teniendo en segundo y tercer lugar a las ONGD “Aldeas Infantiles SOS Perú - Asociación Nacional” y al “Grupo de Análisis para el Desarrollo” con más de USD 8 millones y 7 millones, respectivamente.

**Cuadro 9**

ONGD que registran el mayor volumen de recursos ejecutados

N°	ONGD	USD
1	World Vision Perú	14,610,059
2	Aldeas infantiles SOS Perú - Asociación Nacional	8,314,130
3	Grupo de Análisis para el Desarrollo (GRADE)	7,650,362
4	Asociación Civil Impacta Salud y Educación	5,852,174
5	CARE Perú	5,660,181
6	Sociedad Peruana de Derecho Ambiental	4,657,961
7	Centro de información y educación para la prevención del abuso de drogas	2,832,370
8	Derecho, ambiente y recursos naturales	2,520,690
9	Asociación para el mejoramiento de la educación básica de Piura	2,160,665
10	Asociación para la Conservación de la Cuenca Amazónica	2,099,305
11	Asociación cultural Johannes Gutenberg	2,019,981
12	Pro naturaleza - Fundación Peruana para la Conservación de la naturaleza	2,012,430
13	Instituto del Bien Común	1,989,522
14	Asociación Servicios Educativos Rurales	1,982,659
15	Instituto de Estudios Peruanos	1,957,091

Fuente: Base de Datos de la Declaración Anual de la APCI con fecha de corte 09/09/2016  
Elaboración: APCI

El **Cuadro 10** muestra las ENIEX que han registrado el mayor volumen de recursos ejecutados en el año 2015. De esta manera, la ENIEX “Foster Parents Plan International Inc.” junto a “Helvetas Swiss Intercooperation” y “Socios en Salud” fueron las entidades que más montos registraron con USD 4.7 millones, 4.4 millones, y 4.1 millones, respectivamente.

**Cuadro 10**

ENIEX que registran el mayor volumen de recursos ejecutados

N°	ENIEX	USD
1	Foster Parents Plan International, Inc.	4,792,668
2	Helvetas Swiss Intercooperation	4,460,079
3	Socios en Salud - Sucursal Perú	4,122,911
4	Fundación Conservación Internacional (Conservation International Foundation)	3,677,938
5	Save the Children International	2,777,920
6	World Wildlife Fund Inc.	2,563,340
7	Management Sciences for Health Inc. (MSH)	2,121,984
8	Technoserve Inc.	2,096,018
9	Wildlife Conservation Society	1,883,883
10	CESAL	1,829,890
11	Sociedad de Cooperación para el Desarrollo Internacional	1,675,275
12	Practical Action	1,615,543
13	Heifer Project International	1,454,298
14	The Nature Conservancy	1,430,226
15	Stiftung Suyana - Fundación Suyana	1,307,190

Fuente: Base de Datos de la Declaración Anual de la APCI con fecha de corte 09/09/2016  
 Elaboración: APCI

## BIBLIOGRAFÍA

### **Autores:**

1. ALONSO, José. A. (2015), *La financiación de la Agenda de Desarrollo Post-2015*. P. 7-16. EN: Movilizando los recursos y los medios de apoyo para hacer realidad la Agenda de Desarrollo Post-2015. Madrid. Documentos de Trabajo - Cooperación Española.

### **Instituciones:**


1. AGENCIA PERUANA DE COOPERACIÓN INTERNACIONAL (2016). *Situación y Tendencias de la Cooperación Internacional en el Perú: 2011- 2014*. Lima.
2. AGENCIA PERUANA DE COOPERACIÓN INTERNACIONAL (2010): *Normas Legales de la Cooperación Internacional No Reembolsable*. Lima.
3. AGENCIA PERUANA DE COOPERACIÓN INTERNACIONAL (2012). *Política Nacional de Cooperación Técnica Internacional 2012*. Lima.
4. FONDO MONETARIO INTERNACIONAL (2015), *Perspectivas de la economía mundial*. Washington D.C.

### **Documentos electrónicos:**

1. The World Bank. Data. <http://data.worldbank.org/indicador/DT.ODA.ODAT.PC.ZS> (acceso en agosto del 2016)
2. Banco Mundial. Perspectivas Económicas Globales <http://www.bancomundial.org/> (acceso en agosto de 2016)
3. Organization for Economic Cooperation and Development. Statistics. <http://stats.oecd.org/> (acceso en enero del 2017)
4. Global Partnership for Effective Development Cooperation <http://effectivecooperation.org/> (acceso en setiembre de 2016)







## Anexos



## Capítulo 2

### Anexo 1

España: Principales resultados de la cooperación española  
Informe de seguimiento MAP Perú 2015

RD	RI	Avance
1	RI 1.1. sobre ejercicio ciudadano de los derechos	<ul style="list-style-type: none"> <li>- La Defensoría emitió 150 recomendaciones, superando la meta anual en un 50 %. Se lograron realizar 3474 supervisiones a instituciones públicas para el respeto, protección y realización de los derechos en diversas materias.</li> <li>- La asociación de las ONGD españolas (Entrepueblos, ANESVAD, ESF, AIETI) con organizaciones y redes peruanas como la Coordinadora Nacional de Derechos Humanos (CNDDHH), Flora Tristán, Demus, CAAAP e IDIPS, ha continuado profundizando el desarrollo de capacidades de operadores de justicia, funcionarios municipales y regionales (103) para la promoción de normas, instrumentos o medidas de política de DDHH, así como la preparación de líderes y activistas de DDHH, indígenas y mujeres (776) para participar en el ciclo de políticas y en el diseño de normas, propuestas o medidas referidas a DDHH.</li> </ul>
1	RI 1.2. referido a la disminución del número de conflictos	<ul style="list-style-type: none"> <li>- Ha continuado la tendencia decreciente desde 2012, con un total de 260 conflictos registrados en 2015 frente a 276 en 2014; sin embargo, el número de fallecidos en estos conflictos (19) aumentó respecto al año anterior, al igual que el de heridos.</li> <li>- Se cumplió con la publicación de 2 reportes de monitoreo durante el año 2015.</li> <li>- El nuevo proyecto de AECID en apoyo al Viceministerio de Interculturalidad avanzó por su parte en la institucionalización del primer espacio de diálogo permanente entre organizaciones de pueblos indígenas y el Estado peruano, el Grupo de Trabajo de Políticas Indígenas (GTPI). A través de ONGD (AIETI, ESF) vía Proyectos y Convenios se orientó a fortalecer las capacidades de las organizaciones de DDHH y de Pueblos Indígenas para la exigibilidad y ejercicio de sus derechos.</li> </ul>
1	RI 1.3. sobre brechas de género en el presupuesto	<ul style="list-style-type: none"> <li>- En 2015 se ha trabajado sobre todo el fortalecimiento de organizaciones de mujeres a través de ONGD.</li> </ul>

RD	RI	Avance
2	RI 2.1. Políticas públicas orientadas a enfrentar el problema de la violencia hacia las mujeres.	<ul style="list-style-type: none"> <li>- A través del COO-TEC, la AECID apoyó directamente al Perú para la adaptación del protocolo latinoamericano de investigación del feminicidio, con la presencia de reconocidos especialistas internacionales, así como para la evaluación y formulación del nuevo Plan Nacional contra la Violencia.</li> <li>- La Defensoría del Pueblo a través de la Canasta de Fondos, pudo publicar en 2015 varios informes relacionados con la violencia hacia las mujeres.</li> <li>- ONGD españolas implicadas en este resultado (Alianza por la Solidaridad, Entrepueblos, AIEITI, Save the Children, Entreculturas, ANESVAD), junto a sus socias peruanas, desarrollaron procesos de fortalecimiento de las capacidades de mujeres organizadas y adolescentes, trabajando con más de 1,000 mujeres de manera directa y más de 3,000 jóvenes y estudiantes, abriéndose una línea de trabajo con hombres en Cajamarca y Selva Central sobre masculinidades.</li> <li>- La coordinadora de MESAGEN, AECID lideró un proceso participativo para la elaboración del Informe de seguimiento a los compromisos adquiridos en la Plataforma de Acción de Beijing, Beijing + 20.</li> </ul>
2	RI 2.2. sobre el cambio de los patrones socioculturales que legitiman la violencia.	<ul style="list-style-type: none"> <li>- Se han impulsado campañas como “Un hombre no viola”, “Un padre no viola” y “Un Estado no viola” o “Las 2074 y muchas más”, con una amplia repercusión y trabajo con medios de comunicación.</li> </ul>
2	RI 2.3. sobre el establecimiento de instancias responsables de la implementación de políticas para la igualdad de género.	<ul style="list-style-type: none"> <li>- Se ha presentado una propuesta de ordenanza a la Municipalidad Provincial de Acobamba (Huancavelica) para la creación de la Gerencia Municipal de la Mujer.</li> </ul>
3	RI 3.1. referido a mejorar la nutrición de niñas y niños menores de 5 años.	<ul style="list-style-type: none"> <li>- A mediados de 2015 terminó la ejecución del Convenio de AECID gestionado por Prosalus en las provincias de Cutervo y Cajabamba del departamento de Cajamarca, con acciones de transferencia y consolidación de los logros del Convenio, relacionados con la gestión participativa para el abordaje de la desnutrición crónica infantil.</li> </ul>
3	RI 3.2 relativo a la mejora de la calidad de la educación básica.	<ul style="list-style-type: none"> <li>- En el 2015 se observó la consolidación de la mejora de los aprendizajes en segundo grado de primaria, por primera vez se ha medido en el 2015 resultados de aprendizajes en segundo año de secundaria con resultados preocupantes a nivel nacional.</li> <li>- Son varias las ONGD que han contribuido a alguno de los productos incluidos en este resultado intermedio durante 2015, estas iniciativas apuntaron fundamentalmente a la mejora de la gestión de instituciones educativas a través del trabajo con directores/as y equipos directivos así como a la mejora de las capacidades docentes.</li> </ul>

RD	RI	Avance
3	RI 3.3. relacionado con la prevención del embarazo adolescente.	<ul style="list-style-type: none"> <li>- No existen aún cifras actualizadas a 2015, y es un tema poco trabajado en el 2015 por la Cooperación Española; sin embargo, Ayuda en Acción reporta intervenciones relacionadas con derechos sexuales y reproductivos de adolescentes en La Libertad y Huancavelica.</li> </ul>
4	RI 4.1. referido al acceso universal a servicios sostenibles de agua potable y saneamiento en el ámbito rural.	<ul style="list-style-type: none"> <li>- El programa multilateral del Fondo de Cooperación para Agua y Saneamiento (FCAS) que ejecuta el Ministerio de Vivienda, Construcción y Saneamiento con apoyo del BID, durante el 2015 ha culminado un total de 27 obras, encontrándose las 38 obras restantes con un nivel de avance superior al 90 %, lo que permitirá beneficiar a unos 21,000 habitantes (5,200 familias).</li> <li>- Se trabajó el fortalecimiento de las capacidades de las 65 Juntas Administradoras de los Servicios de Saneamiento (JASS) y, a nivel gubernamental, el de las Áreas Técnicas Municipales de los 13 distritos intervenidos.</li> <li>- Se inició la implementación de la modalidad de Núcleo Ejecutor para la ejecución de proyectos, conformándose un total de 111 Núcleos Ejecutores, con una inversión estimada de USD 57.5 millones.</li> </ul>
4	RI 4.2. sobre Ordenamiento Territorial - OT.	<ul style="list-style-type: none"> <li>- Se realizaron seis reuniones, ordinarias y extraordinarias, de la Comisión Técnica Regional de ZEE-OT y se han aportado insumos para los estudios especializados actualmente en elaboración. Dichas actividades fueron impulsadas por la ONGD ESF en Cajamarca.</li> </ul>
4	RI 4.3. referido a las estrategias regionales y locales de adaptación y mitigación frente al cambio climático.	<ul style="list-style-type: none"> <li>- Las ONGD ESF en Cajamarca, ONGAWA en Huancavelica y CESAL en Ucayali y Apurímac, han apoyado la elaboración, aprobación y difusión de instrumentos como la Estrategia Regional Frente al Cambio Climático a través de acciones para su implementación.</li> <li>- Se ha impulsado el "Mecanismo de Retribución por Servicios Ecosistémicos" en las comunidades campesinas de Atumpata y Micaela Bastidas (Abancay-Apurímac), dirigido a los recursos hídricos. En noviembre de 2015 se organizó el Foro Regional InterCLIMA, con participación de representantes de más de 240 comunidades campesinas de la Región Apurímac.</li> </ul>
4	RI 4.4. relativo a Gestión ambiental, a nivel nacional y regional, con enfoque de género.	<ul style="list-style-type: none"> <li>- Cabe destacar el apoyo de AECID al MINAM, para elaborar mediante un proceso ampliamente participativo el Plan de Acción de Género y Cambio Climático (PAGCC).</li> </ul>
4	RI 4.5 sobre participación ciudadana en la gestión ambiental.	<ul style="list-style-type: none"> <li>- la ONGD CESAL apoyó la actualización de instrumentos de gestión (estatutos, reglamentos, plan anual) y capacitación con enfoque de cambio climático a la Federación de Mujeres de la Región Apurímac (FEMURA); y la ONGD ESF, realizó el VI Encuentro de Comisiones Ambientales Municipales de la Región Cajamarca y el III Foro de Competencias Ambientales Municipales.</li> </ul>

RD	RI	Avance
5	RI 5.1. referido a la modernización de la gestión pública.	<ul style="list-style-type: none"> <li>- Destaca el proyecto bilateral de consolidación de la ENAP, que en 2015 permitió reforzar la gestión del conocimiento en la ENAP, el desarrollo de la metodología de casos en el Perú y las comunidades de práctica, así como tres misiones de asistencia técnica de especialistas españoles, que entre otras tareas han sensibilizado y capacitado a 1,086 servidores públicos.</li> <li>- En cuanto a la Agenda de la Eficacia al Desarrollo, la APCI contó con el apoyo de la AECID en el marco del Programa COO-TEC para la preparación de documentos y la realización de eventos relacionados con la posición peruana y latinoamericana frente a las nuevas agendas globales, especialmente los ODS. También se fortalecieron las capacidades de la APCI para impulsar el papel de Perú como oferente de cooperación, con el financiamiento de tres misiones de identificación de proyectos de cooperación triangular.</li> </ul>
5	RI 5.2. sobre descentralización.	<ul style="list-style-type: none"> <li>- En el ámbito de la descentralización fiscal destaca el apoyo al desarrollo de la tributación local, a través de la Dirección General de Política e Ingresos Públicos del MEF, en el marco del COO-TEC. Igualmente, a través del COO-TEC, la AECID apoyó la elaboración del Informe Anual de la Comisión de Descentralización del Congreso de la República.</li> </ul>
5	RI 5.3. sobre vigilancia y propuesta de políticas de igualdad de género subnacionales.	<ul style="list-style-type: none"> <li>- El fortalecimiento de las organizaciones de la sociedad civil se concretó con la capacitación de 2,000 miembros de organizaciones de mujeres en materia de protección de la infancia, llevada a cabo en el marco del convenio de Save the Children, así como en el fortalecimiento de la Red de Regidoras y Autoridades Mujeres de las provincias de Angaraes y Acobamba por parte de ANNF.</li> </ul>
5	RI 5.4. sobre fiscalización ambiental y mecanismos de participación.	<ul style="list-style-type: none"> <li>- H+D ha fortalecido las capacidades de funcionarios locales de la provincia de Ambo y a organizaciones indígenas de la cuenca del río Ene, mientras que ONGAWA ha fortalecido las JASS en una zona rural de Huancavelica.</li> </ul>
6	RI 6.1. referido a la promoción del desarrollo tecnológico, la innovación y la transferencia tecnológica con prioridad en las MIPYME.	<ul style="list-style-type: none"> <li>- En 2015 se lanzó la segunda convocatoria de proyectos de innovación para el desarrollo de la AECID, y se aprobaron seis nuevos proyectos de ONGD, universidades y empresas que aportan soluciones innovadoras en los ámbitos de salud, medio ambiente y cambio climático, crecimiento económico y derechos humanos.</li> <li>- En el marco de una convocatoria conjunta de CONCYTEC y el Centro de Desarrollo Tecnológico e Industrial (CDTI) de España, se aprobó la financiación de un proyecto de I+D+i entre empresas españolas y peruanas.</li> <li>- En cuanto a la promoción de la <i>Responsabilidad Social Empresarial (RSE)</i>, destaca la celebración del V Foro Visiones; espacio de diálogo, reflexión y debate conjunto entre España y Perú, impulsado por la Cámara de Comercio, AECID y la Embajada de España que en 2015 se centró en el tema de institucionalidad, ciudadanía e informalidad.</li> </ul>

RD	RI	Avance
6	RI 6.2 referido a la promoción de industrias culturales y artes nacionales.	<ul style="list-style-type: none"> <li>- Es importante destacar la contribución del Centro Cultural de España en Lima como impulsor y dinamizador de las industrias culturales del país a través de la formación para la gestión cultural (Programa ACERCA) y el apoyo al emprendimiento creativo, así como el Seminario de capacitación de emprendedores culturales denominado CONECTA, impulsado por el Ministerio de Cultura, que en la edición 2015 contó con el apoyo de la Embajada de España en Perú.</li> </ul>
7	RI 7.1. referido a la protección, defensa y gestión cultural concertada para la conservación, puesta en valor y salvaguarda del Patrimonio Cultural.	<ul style="list-style-type: none"> <li>- El Programa de Escuelas Taller registra como resultado en 2015 a 150 jóvenes formados en oficios tradicionales en Arequipa, el Valle del Colca y Lima.</li> <li>- Se logró la capacitación de 380 funcionarios en gestión del patrimonio a través de diversos talleres y actividades.</li> <li>- Se recuperaron 53 bienes culturales materiales e inmateriales y se realizaron 128 actuaciones de renovación urbana por parte de AECID y 76 por parte de CESAL, principalmente viviendas en el Valle del Colca y en Chincha.</li> <li>- Se impulsó el desarrollo de la Red de Ciudades Patrimonio en Perú, habiendo apoyado en 2015 la realización del 4º encuentro nacional de dicha red, con 150 participantes, así como varias asistencias técnicas y espacios de intercambio de conocimientos y experiencias.</li> </ul>

Fuente: Informe Anual de Seguimiento 2015 - MAP 2013-2016  
Elaboración: APCI

## Anexo 2

### Suiza: Proyectos ejecutados por SECO

Nombre	Programado en USD	Ejecutado en USD
Programa SCORE "Promoción de Empresas Responsables y Sostenibles".	383,402	383,402
Programa de Estrategias Innovadoras para Reducir la Deforestación y Promover la Producción Sostenible.	80,330	80,330
Iniciativa Oro Responsable.	239,874	239,874
Partnership for Market Readiness.	3,203,014	3,203,014
Tourism Promotion Project.	28,958	28,958
Trade Promotion Project.	27,454	27,454
CER Peru Mandate InterCLIMA &ERF.	18,303	18,303
The sustainable Trade Initiative (IDH) - PE PROMADERA.	1,133,850	1,133,850
IFC Tax Simplification, LAC-PE.	228,787	228,787
LAC Corporate Governance Perú.	652,061	652,061
Programa Global de Infraestructura Financiera.	406,732	406,732

Nombre	Programado en USD	Ejecutado en USD
Programa de Emprendimiento SECO.	413,363	55,749
Fondo Suizo de Inversión para los Mercados Emergentes.	68,636	68,636
Agua y Saneamiento y Manejo de Recursos Hídricos para Piura.	2,901,841	1,308,816
Iniciativa de Ciudades Emergentes y Sostenibles.	1,372,721	1,372,721
IDB Sustainable Energy and Climate Change Initiative.	122,020	122,020
Public-Private Infrastructure Advisory Facility (PPIAF) Phase IV-PE.	172,048	172,048
Programa de Fortalecimiento Institucional master Plan.	29,468	542,662
Programa de Fortalecimiento del Mercado de Capitales.	617,724	617,724
<b>Total</b>	<b>12,100,586</b>	<b>10,663,141</b>

Fuente: SECO  
Elaboración: APCI

### Anexo 3

#### Suiza: Recursos para el Proyecto Glaciares 513

Año	Desembolsado en S/	Ejecutado en S/
2011	213,942	61,018
2012	2,163,878	928,044
2013	2,184,032	2,184,932
2014	1,546,832	510,043
2015*	1,500,000	1 470,917
<b>Total</b>	<b>6,108,684</b>	<b>3,684,037</b>

(\*) Referido al periodo enero-agosto 2015  
Fuente: CARE PERU  
Elaboración: APCI

### Anexo 4

#### Suiza: Recursos del Programa de Adaptación al Cambio Climático

Año	Desembolsado en USD	Ejecutado en USD
2013	758,573 (2° fase)	758,573 (2° fase)
2014	864,886 (2° fase)	864,886 (2° fase)
2015	1,285,133 (2° fase)	1,147,391 (2° fase)
<b>Total</b>	<b>3,420,108</b>	<b>3,282,366</b>

Fuente: CARE PERU  
Elaboración: APCI



**Anexo 5**

Suiza: Recursos del Proyecto "The SABA Plus"

Año	Desembolsado en USD	Ejecutado en USD
2015	1,876,495	1,781,853

Fuente y Elaboración: APCI

**Anexo 6**UE: Financiamiento de la Unión Europea para el Convenio EURO-ECO-TRADE  
(en millones de euros)

Rubro	2012	2013	2014	2015	Total
<b>Apoyo presupuestario</b>	4.0		2.4	5.1	11.5
Tramo Fijo	4.0				4.0
Tramo Variable			2.4	5.1	7.5
<b>Ayuda complementaria</b>	0.0	0.5	0.5	0.5	1.5
Asistencia técnica		0.3	0.3	0.4	1.0
Auditoría, evaluación, visibilidad y otros		0.2	0.2	0.1	0.5
<b>Total</b>	<b>4.0</b>	<b>0.5</b>	<b>2.9</b>	<b>5.6</b>	<b>13.0</b>

Fuente: Convenio de Financiación N° DCI-ALA/2012/023-475 y *Addendum N° 1*.  
Elaboración: APCI**Anexo 7**

EUA: Resultados y metas del ODI: Incremento de alternativas al cultivo ilícito de coca

Indicador	Meta 2015	Resultado 2015	Meta 2016
Número de empleos equivalentes a un puesto a tiempo completo (FTE) creados con el auspicio del Programa de Desarrollo Alternativo.	25,000	18,597	13,000
a. Número de mujeres.	6,000	5,616	4,000
Valor de Ventas totales de los productos agrícolas y no agrícolas en las áreas asistidas por el Programa (en USD).	35,000,000	34,018,025	35,000,000
Número de familias beneficiadas por las actividades de desarrollo alternativo en las áreas asistidas por el Programa.	36,000	31,744	22,100
Hectáreas cultivadas con cultivos alternativos identificadas por el Programa.	50,000	43,449	35,000

Fuente y Elaboración: APCI

## Anexo 8

## EUA: Resultados y metas del OD2: Mejor gestión y calidad de los servicios públicos en la Amazonía

Indicador	Meta 2015	Resultado 2015	Meta 2016
Número de personas capacitadas en habilidades de mitigación/ resolución de conflictos.	520	1,067	851
a. Número de mujeres	286	483	285
b. Número de hombres	254	584	566
Número de leyes o modificaciones que promueven la descentralización redactadas con la asistencia técnica bajo el Convenio.	7	32	7
Número de entidades sub-nacionales fortalecidas que mejoran su desempeño.	40	23	23
Número de personas que recibieron capacitación en gestión, incluyendo habilidades de manejo presupuestal, para fortalecer el Gobierno local o la descentralización.	2,500	3,130	1,500
a. Número de mujeres	750	1,217	450
b. Número de hombres	1,750	1,913	1,050
Número de funcionarios gubernamentales que reciben capacitación en anticorrupción.	100	487	
Número de mecanismos para la vigilancia externa del uso de los recursos públicos apoyados bajo el Convenio.	25	30	25
Número de organizaciones, que representan a grupos excluidos, fortalecidas para realizar abogacía o vigilancia.	21	24	24
Número de ciudadanos/as que usan herramientas para evaluar y aprender sobre los candidatos antes del proceso electoral.	1,000	0	1,400
Número de instituciones con una mejora en la gestión de los programas o servicios de salud.	126	174	
Número de estudiantes matriculados en escuelas primarias que reciben apoyo bajo el Convenio.	20,630	28,354	25,448
Proporción de estudiantes que, al final de dos grados de escolaridad primaria, demuestran que pueden leer y comprender el significado de un texto del nivel de grado.	31	34	48
a. Número de alumnos	30	34	48
b. Número de alumnas	31	34	48
Número de docentes/educadores capacitados con el apoyo bajo el Convenio.	3,290	1370	1203
a. Número de mujeres	1,790	971	880
b. Número de hombres	1,500	399	323

Fuente y Elaboración: APCI

**Anexo 9**

EUA: Resultados y metas del OD3: Manejo sostenible de los recursos naturales en la Amazonía y las zonas de glaciares alto andinos

Indicador	Meta 2015	Resultado 2015	Meta 2016
Emisiones de gases de efecto invernadero estimadas en toneladas métricas de CO2 equivalente, reducido, secuestrado o evitado como resultado de la asistencia bajo el Convenio	3,570	214,157	255,000
Número de hectáreas de importancia biológica o recursos naturales bajo un manejo mejorado de recursos naturales como resultado de la asistencia bajo el Convenio	614,700	2,509,203	2,600,000
Número de instituciones con mejor capacidad para abordar los temas del cambio climático como resultado de la asistencia bajo el Convenio	33	23	25
Número de grupos de interés con mayor capacidad para adaptarse a los efectos de la variabilidad y cambio climático como resultado de la asistencia bajo el Convenio	90	0	400
Número de personas que reciben capacitación en el cambio climático global como resultado de la asistencia bajo el Convenio.	415	585	600
a. Número de hombres		398	
b. Número de mujeres		187	

Fuente y Elaboración: APCI

**Anexo 10**

China: Expertos y Voluntarios enviados al Perú 2011-2015

Año	Nº de Expertos y Voluntarios	Proyecto	Unidad ejecutora
2011	24	Construcción UCI, cuidados intermedios, unidad de infectología, central de esterilización, y servicios de alimentación general	Hospital Loayza
2012	5	Ampliación Hospital Arzobispo Loayza	Hospital Loayza
	27	Centro de la Amistad Peruano-China	Municipalidad Jesús María
2013	36	Centro de la Amistad Peruano-China	Municipalidad Jesús María
2014	2	Centro de la Amistad Peruano-China	Municipalidad Jesús María

Año	N° de Expertos y Voluntarios	Proyecto	Unidad ejecutora
2015	36	Construcción Escuela Primaria José María Arguedas	Municipalidad Santa Cruz de Cocachacra
	35	Centro de la Amistad Peruano China	Municipalidad Jesús María
	1	APEC	Escuela Metropolitana de Emprendedores
	1	Municipalidad de Jesús María	Municipalidad de Jesús María
<b>Total</b>		167	

Fuente y Elaboración: APCI

### Anexo 11

China: Montos de los proyectos de China en el 2015

Nombre del proyecto	Unidad ejecutora	Presupuestado en USD	Desembolsado en USD	Ejecución en USD
Moto Fumigadoras para combatir la Roya Amarilla	MINAGRI/ SENASA	80,257	80,257	80,257
Equipos biomecánicos para la implementación de los servicios que brinda el MIPV	MIMP	3,219.27	3,219,272	3,210,272
Construcción de la Casa de la Amistad	Municipalidad de Jesús María	3,270,512	3,270,512	3,270,512

Fuente: SIGO  
Elaboración: APCI

### Anexo 12

Corea: Resultados de los Proyectos

<b>“Promoción y atención de la Salud a favor de poblaciones vulnerables”</b>
• Donación de cuatro (4) Unidades Médicas Móviles para el Gobierno Regional Cusco.
• Primera experiencia nacional de gestión de la modalidad de servicios móviles desde el Sector Salud.
• Se extendieron los servicios de mayor resolución a servicios de atención primaria (nivel I-1 y I-2 principalmente).
• Se incrementó el acceso de gestantes en el primer trimestre del embarazo a exámenes de ecografía (de 31.8 %, 2013 a 53.5 %, 2014).

<ul style="list-style-type: none"> <li>• Se incrementó la batería completa de exámenes de laboratorio (de 10.2 %, 2013 a 27.3 %, 2014).</li> </ul>
<ul style="list-style-type: none"> <li>• Se ha mejorado el indicador de gestante reenfozada (de 52.7 %, 2013 a 58.5 %, 2014).</li> </ul>
<ul style="list-style-type: none"> <li>• Se ha incrementado la administración de micronutrientes en niños de 6 a 36 meses.</li> </ul>
<b>Construcción del Centro de Salud Materno Infantil Santa Luzmila II</b>
<ul style="list-style-type: none"> <li>• Mejoramiento de la capacidad resolutive de I-2 a I-4, favoreciendo a 277.295 habitantes de Lima Norte.</li> </ul>
<ul style="list-style-type: none"> <li>• Con esta nueva infraestructura el MINSA incrementará la cobertura de atención ambulatoria al 80 %, la atención de partos al 40 % y la planificación familiar al 20 %.</li> </ul>
<ul style="list-style-type: none"> <li>• Los servicios preventivos como el crecimiento y desarrollo e inmunizaciones para la población infantil, alcanzarán coberturas de 40 % al inicio y a 60 % al final del horizonte de 25 años.</li> </ul>
<ul style="list-style-type: none"> <li>• De acuerdo al nivel de complejidad del establecimiento de salud, se atenderán urgencias y emergencias como parte del descongestionamiento de los servicios de los hospitales cercanos.</li> </ul>
<ul style="list-style-type: none"> <li>• El servicio materno infantil cuenta con dos salas de partos con internamiento y sala de puerperio, con un equipo para monitoreo fetal, atención del recién nacido y sala de esterilización.</li> </ul>
<ul style="list-style-type: none"> <li>• Como consultorios externos tiene los servicios y equipos de última generación en medicina general, medicina familiar, radiología (rayos X), ecografía, enfermería, inmunizaciones, control de crecimiento y desarrollo; odontología, laboratorio clínico, obstetricia, TBC, preventivo, farmacia, Seguro Integral de Salud (SIS), servicio social, psicología, nutrición.</li> </ul>
<ul style="list-style-type: none"> <li>• También se brinda el servicio de estimulación prenatal, post natal, pediatría, terapia física y rehabilitación. Así como el servicio especializado para adolescentes y el club del adulto mayor.</li> </ul>

Fuente y Elaboración: APCI

### Anexo 13

Japón: Inauguraciones de proyectos en el 2015

Título	Región	Provincia	Distrito
Mejoramiento de los servicios de atención de la salud en el Puesto de Salud en la Comunidad de San Isidro.	Puno	Azángaro	San Antón
Mejoramiento de la infraestructura I.E. Ricardo Palma integrada a la I.E. N° 56111 Pongoña.	Cusco	Canas	Yanaoca
Ampliación y mejoramiento del sistema de agua potable, desagüe y tratamiento de aguas residuales en el Pueblo de Ocuvi.	Puno	Lampa	Ocuvi
Mejoramiento, ampliación de infraestructura y equipamiento de la I.E. San Lorenzo de la localidad de Sócata.	Cajamarca	Cutervo	Sócata

Título	Región	Provincia	Distrito
Instalación del Sistema de alcantarillado en la Comunidad Campesina Acconsaya.	Puno	Carabaya	Corani
Mejoramiento de la infraestructura de la I.E. 50011 de la Comunidad Campesina de Ccachona.	Cusco	Cusco	Santiago
Mejoramiento de la capacidad resolutive de los servicios del Centro de Salud Colcamar.	Amazonas	Luya	Colcamar
Mejoramiento del Puesto de Salud Quiaca, Distrito de Quiaca, Provincia de Sandía, Región Puno.	Puno	Sandia	Quiaca

Fuente y Elaboración: APCI

### Capítulo 3

#### Anexo 1

PNUD: Proyectos según fuente de recursos

	Fuente de recursos	Nº de proyectos	%
1	Gobierno del Perú	33	36.3 %
2	Recursos regulares del PNUD	14	15.4 %
3	Fondo del Medio Ambiente Mundial (GEF)	10	11.0 %
4	Presidencia del Consejo de Ministros	5	5.5 %
5	PNUD como agente administrativo para un Programa Conjunto a través de un Convenio	4	4.4 %
6	Comisión Europea	2	2.2 %
7	Poder Judicial	2	2.2 %
8	Programa de las Naciones Unidas para el Medio Ambiente	2	2.2 %
9	Comisión Europeo para la Ayuda Humanitaria	2	2.2 %
10	Ministerio de Economía y Finanzas	1	1.1 %
11	MIDIS	1	1.1 %
12	Gobierno de Noruega	1	1.1 %
13	US Department of State, Office to Monitor & Combat Trafficking in Persons.	1	1.1 %
14	Ministerio del Ambiente	1	1.1 %
15	Departamento de Comercio de los Estados Unidos	1	1.1 %
16	Ministerio de Relaciones Exteriores	1	1.1 %
17	COFIDE	1	1.1 %
18	Departamento de Asuntos Extranjeros, Comercio y Desarrollo de Canadá	1	1.1 %
19	Agencia Internacional de Desarrollo de Canadá	1	1.1 %
20	Fundación Ford	1	1.1 %
21	Ministerio de la Producción	1	1.1 %
22	Gobierno de Ontario-Canadá	1	1.1 %
23	Gobierno Regional de Piura	1	1.1 %
24	Comunidad Económica Europea	1	1.1 %
25	Ministerio de Defensa	1	1.1 %
26	Fondo de las Naciones Unidas para la Seguridad Humana	1	1.1 %

Fuente: Plataforma OpenUNDP en Página institucional PNUD

## Anexo 2

## FAO: Metas físicas del Programa de Cooperación - 2015

**PRODUCTO 2:** Las instituciones de investigación, transferencia y extensión cuentan con tecnologías adaptadas y validadas para mejorar los sistemas de producción de los pequeños productores algodoneros.

Indicadores de Producto	Diciembre 2015			Comentarios
	Meta	Logro	%	
1. Agricultores algodoneros capacitados en días de campo en las unidades técnicas demostrativas implementadas.	120	109	90.80 %	Se han realizado dos días de campo en cada UTD en Chincha y Pisco.
2. Proveedores de asistencia técnica capacitados en los días de campo en las unidades técnicas demostrativas implementadas.	40	61	152.50 %	Se han realizado dos días de campo en cada UTD en Chincha y Pisco.
3. Porcentaje de agricultoras algodoneras capacitadas en días de campo en las unidades técnicas demostrativas implementadas.	20	19	95 %	Se han realizado dos días de campo en cada UTD en Chincha y Pisco.
4. Unidades Técnicas Demostrativas (UTD) con tecnologías adaptadas y validadas piloto implementadas en zonas algodoneras representativas del país para facilitar los procesos de capacitación transferencia, validación y adopción de tecnologías en el manejo integrado del cultivo.	5	3	60 %	Se instalaron las UTD en la EEA Chincha y en Pisco. En Lambayeque, se instaló la UTD, variando el objetivo original hacia la evaluación del impacto del Fenómeno de El Niño (FEN).

**PRODUCTO 3:** Técnicos y profesionales de los niveles nacional y subnacionales, vinculados al sector algodonero, se han capacitado para apoyar a los pequeños productores en el mejoramiento de la competitividad de sus sistemas de producción.

(No existen indicadores del PRODUCTO 3 programados a ser reportados para el segundo semestre del 2015, dado que el proyecto está en su primer semestre de implementación.)



**PRODUCTO 4:** Proyecto-País administrado, monitoreado y evaluado con el fin de implementar una gestión con base a Resultados, y generar el intercambio horizontal de experiencias en el marco de la Cooperación Trilateral Sur- Sur.

Indicadores de producto	Diciembre 2015			Comentarios
	Meta	Logro	%	
1. Media del cumplimiento de las Metas Semestrales del Proyecto	75	56	74.7 %	Cumplimiento menor al esperado.
2. Media de cumplimiento del Plan Operativo Anual en el semestre que se reporta	75	73	97.3 %	Cumplimiento ligeramente menor al esperado, debido a que algunas actividades tuvieron que reprogramarse para el 2016.
3. Ejecución presupuestaria respecto del presupuesto anual definido a partir del POA	75	36	48 %	Dos actividades que representaban casi 27 % del presupuesto, fueron reprogramadas. Asimismo, la no implementación de 2 UTD, así como el retraso en una de ellas, implicaron un menor gasto del presupuesto.
<b>Avance del producto</b>	<b>73,3 %</b>			

Fuente: Informe de Ejecución 2015 del Proyecto Aprobado por CDP  
Elaboración: APCI

SE TERMINÓ DE IMPRIMIR EN LOS TALLERES GRÁFICOS DE

**Tarea Asociación Gráfica Educativa**

PASAJE MARÍA AUXILIADORA 156 - BREÑA

CORREO E.: [tareagrafica@tareagrafica.com](mailto:tareagrafica@tareagrafica.com)

PÁGINA WEB: [www.tareagrafica.com](http://www.tareagrafica.com)

TELÉF. 332-3229 FAX: 424-1582

MARZO 2017 LIMA - PERÚ





Agencia Peruana de Cooperación Internacional

**Agencia Peruana de Cooperación Internacional (APCI)**

[www.apci.gob.pe](http://www.apci.gob.pe)

Av. José Pardo 261 Miraflores, Lima - Perú

+(51-1) 617 3600

ISBN: 978-612-47407-0-1

